

# МАКРОЭКОНОМИЧЕСКИЙ ДАЙДЖЕСТ

## Новости глобальной экономики

**США:** промышленное производство неожиданно снизилось по итогам мая, а **продажи в розничной торговле** выросли в примерном соответствии с ожиданиями. Согласно предварительной оценке за июнь, **индекс настроений потребителей** по версии Мичиганского университета значительно увеличился по сравнению с маем, опередив все прогнозы экспертов. Также, в мае снизилось в большей, чем ожидалось, степени **количество начавших строиться домов**, однако количество полученных **разрешений на строительство** заметно выросло, превзойдя большинство прогнозов.

Сегодня в конце дня будут обнародованы итоги очередного **заседания руководства Федеральной Резервной Системы (ФРС)**, а также опубликованы обновленные **прогнозы ФРС** относительно развития экономической ситуации в США в течение 2015 – 2017гг.

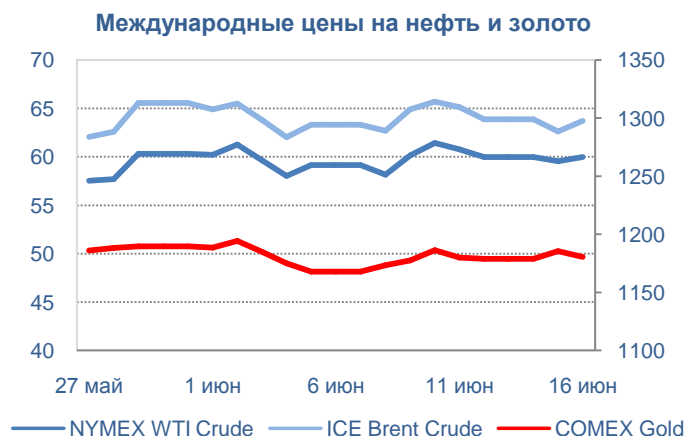
**Европа:** рост **промышленного производства** в странах еврозоны замедлился по итогам апреля в большей, чем ожидалось, степени. **Индексы экономических настроений и оценок текущей ситуации в Германии**, публикуемые **ZEW**, снизились в июне значительно больше, чем прогнозировало большинство экспертов.

Представители **ЕС** и **Греции** по-прежнему не пришли к согласию относительно условий предоставления финансовой помощи стране. В четверг на прошлой неделе стало известно, что переговоры с Грецией прервал **Международный Валютный Фонд (МВФ)**.

**Азия:** в **Китае**, по итогам мая несколько ускорился рост **продаж в розничной торговле и промышленного производства**. Также, в мае ускорился рост **кредитной активности** в стране. Между тем показатель роста **инвестиций в основной капитал вне сельского хозяйства** за прошлый месяц оказался слабее, чем ожидалось.

В **Японии**, рост **экспорта товаров** из страны за май оказался слабее, чем ожидалось, а **импорт товаров** снизился в большей, по сравнению с прогнозами, степени.

**Товарные рынки:** цены на товарных рынках колебались, в целом не слишком сильно изменившись по итогам периода с 10 по 16 июня. Негативное влияние на **нефть**, особенно Brent, оказала информация **Международного энергетического агентства** о росте добычи в странах ОПЕК в прошлом месяце.



Источник: Thomson Reuters

---

Цены на **нефть** по итогам торгов 16 июня 2015 года: официальные цены нефтяных фьючерсов ближайшего месяца поставки составили в Лондоне на InterContinental Exchange Futures Europe – \$63.70 (-1.82% по сравнению с 9 июня) за баррель; в Нью-Йорке на New York Mercantile Exchange – Light Sweet Crude Oil – \$59.97 (-0.28% по сравнению с 9 июня) за баррель.

Цены на **золото** по итогам торгов 16 июня 2015 года: официальная цена фьючерсов на золото ближайшего месяца поставки в Нью-Йорке на COMEX составила \$1180.5 за унцию (+0.27% по сравнению с 9 июня).

*Константин Фёдоров, Отдел странового анализа АУ*

## НОВОСТИ В ГОСУДАРСТВАХ-УЧАСТНИКАХ ЕАБР

### Армения

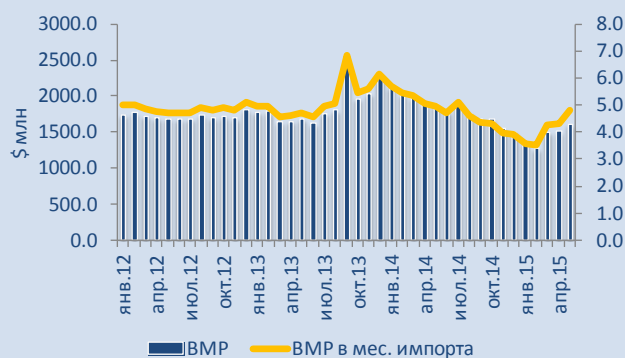
- **Валовые международные резервы** на конец мая 2015г. составили \$1 598.7 млн. ( $\approx$ 4.8 мес. импорта), увеличившись по сравнению с апрелем 2015г. на \$102.9 млн и сократившись на 14.4% по сравнению с маем 2014г.
- **Дефицит внешней торговли** по итогам января-апреля 2015г. составил \$505.2 млн, что на 42.6% меньше чем за аналогичный период в 2014г.
- **Среднерыночный курс доллара США к армянскому драму**, сформировавшийся на валютном рынке Армении по итогам 16 июня, по сравнению с показателем 15 июня снизился на 0.67 пункта и составил 475.03 драма за \$1.

**Темпы роста внешней торговли и чистых денежных переводов (скользящее среднее значение за квартал, в %, г/г)**



Источник: ЦБА, НСС РА

**Валовые международные резервы (в \$ млн. и в мес. импорта)**



Источник: ЦБА

#### Комментарии:

Сальдо платежного баланса по итогам двух месяцев II квартала 2015г. улучшилось и валовые международные резервы (ВМР) увеличились по сравнению с предыдущим кварталом на \$107.1 млн (4.8 мес. импорта). С учетом стабилизации номинального курса драма к концу мая 2015г. и при отсутствии интервенций со стороны ЦБА, следует предположить, что тренд к сужению дефицита внешней торговли сохранился в мае 2015г. Это улучшение в совокупности, вероятно, с улучшением счета финансовых операций, способствовало увеличению ВМР. Так, по итогам периода январь-апрель 2015г. под воздействием сжатия внутреннего спроса, вызванного сокращением денежных переводов (-44%) и девальвацией, импорт сократился на 34.5%. При том, что сокращение экспорта за период, связанного с реальным укреплением драма и снижением конкурентоспособности армянских производителей, составило -19.3%, дефицит внешней торговли сократился на 42.6%. На фоне существенного сокращения денежных переводов вероятность ухудшения счета текущих операций увеличивается и улучшение платежного баланса в большей степени связано со счетом финансовых операций.

Арман Ахунбаев, Отдел странового анализа АУ

## Беларусь

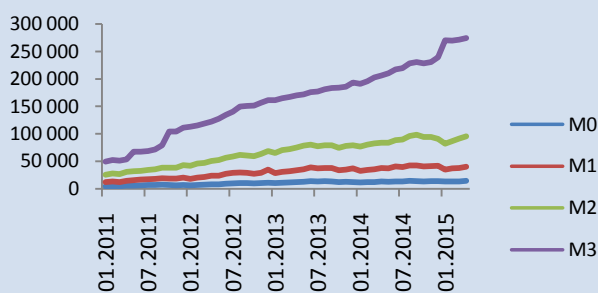
- По итогам мая, **производство в промышленности** снизилось на 8.7% по сравнению с тем же месяцем прошлого года. Снижение составило 9.2% для **добывающих отраслей**, 9% для **обрабатывающих отраслей**, 3.7% для **производства и распределения энергии, газа и воды**. Среди обрабатывающих отраслей, максимальный спад наблюдался в **производстве машин и оборудования, производстве транспортных средств, производстве обуви, кожи и изделий из кожи** (33.2%, 24.3%, 42.3% соответственно), а максимальный рост в химической промышленности (10%). Производство в **нефтепереработке** снизилось на 1.4%.
- **Грузооборот транспорта** за май 2015г. снизился по сравнению с тем же месяцем 2014г. на 4%.
- По итогам I квартала **счет текущих операций** платежного баланса белорусской экономики сложился с дефицитом в размере \$1090.8 млн (8.6% от ВВП), а **общий дефицит платежного баланса** составил \$500 млн (3.9% от ВВП). В I квартале прошлого года эти показатели составляли \$1823.3 млн и \$1068.8 млн (11.1% и 6.5% от ВВП соответственно).
- Согласно данным Национального Банка, на конец I квартала 2015г. **валовой внешний долг** страны составил \$38.2 млрд, из него **долг сектора госуправления** \$12.8 млрд. На конец 2014г. эти показатели были равны \$40 и \$13.1 млрд.
- По итогам мая, годовой рост **денежных агрегатов M0, M1, M2 и M3** составил 20.1%, 13.4%, 16.2% и 34.3%. В апреле эти показатели составляли 11.1%, 7.1%, 13.7% и 33.0%. Также по итогам мая, годовой рост **требований банков к другим секторам экономики** составил 11.5%, требований к **другим нефинансовым организациям** 13.4%, к **физическим лицам** 2.3%. В апреле эти показатели составляли 15.8%, 18.0% и 4.3% соответственно.

Рост производства в промышленности, в %  
к тому же месяцу прошлого года



Источник: Белстат

Денежные агрегаты, в млрд бел. рублей



Источник: НБ РБ

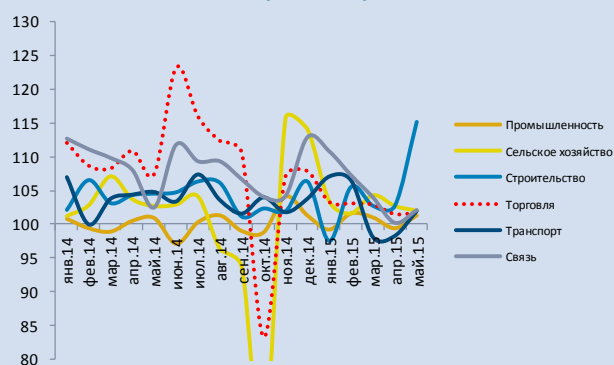
**Комментарии:** показатель роста промышленного производства вновь несколько ухудшился в мае после восстановления в апреле. Статистика платежного баланса указывает на улучшение его состояния по сравнению с прошлым годом. Между тем, ускорение роста количества денег в экономике в мае может быть поводом для беспокойства с точки зрения его влияния на инфляцию и платежный баланс.

Константин Фёдоров, Отдел странового анализа АУ

## Казахстан

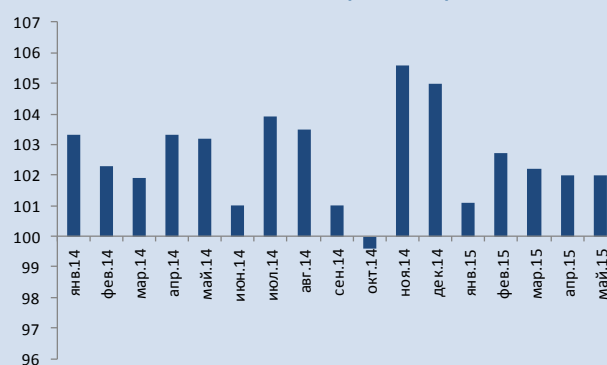
- **Краткосрочный экономический индикатор** за январь-май 2015г. составил 102% к соответствующему периоду 2014г.
- **Индекс физического объема промышленного производства** за январь-май 2015г. составил 100.5% к соответствующему периоду 2014г.
- **Индекс предпринимательской уверенности**, характеризующий деловую активность опрошенных предприятий промышленности, в I квартале 2015г. по сравнению с IV кварталом 2014г. уменьшился на 8 процентных пункта и составил (0%).
- **Объем валового выпуска продукции (услуг) сельского хозяйства** за январь-май 2015г. составил 102.7% к соответствующему периоду 2014г.
- **Индекс физического объема в сфере строительства** за январь-май 2015г. составил 104.7% к соответствующему периоду 2014г.
- В январе-мае 2015г. **общая площадь введенных в эксплуатацию жилых домов** составила 3305.2 тыс. кв.м., из них индивидуальными застройщиками 1758.7 тыс. кв.м. Индекс физического объема введенного жилья к январю-маю 2014г. составил 123.3%.
- **Индекс физического объема торговли** за январь-май 2015г. составил 102.5% к соответствующему периоду 2014г.
- **Индекс реальной заработной платы (оценка)** составил 97.6% по отношению к маю 2014г.
- **Объем инвестиций в основной капитал** в январе-мае 2015г. составил 1993.2 млрд. тенге, что на 3.9% больше, чем за январь-май 2014г.

**Динамика основных отраслей экономики (в %, г/г)**



Источник: АС РК

**Динамика индикатора экономической активности (в %, г/г)**



Источник: АС РК, CEIC

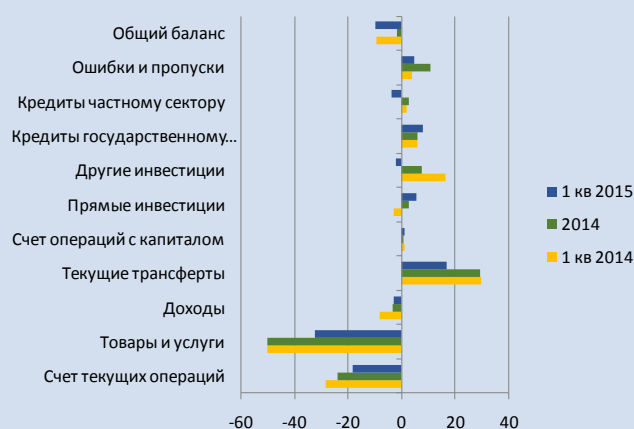
**Комментарии:** рост краткосрочного экономического индикатора сохранился на низком уровне в 2% в годовом выражении по итогам мая 2015г. Резкое ускорение в секторе строительства компенсирует сохраняющиеся низкие показатели в торговле, промышленности, транспорте и связи, а также замедление в сельском хозяйстве. На фоне сокращающегося экспорта и ослабевающего внутреннего потребления (сокращение реальной заработной платы составило -2.4% по итогам мая 2015г.) экономическая активность находит поддержку в росте инвестиций (6.1% в мае в годовом выражении), стимулируемых в рамках пакета антикризисных мер правительства.

Арман Ахунбаев, Отдел странового анализа АУ

## Кыргызстан

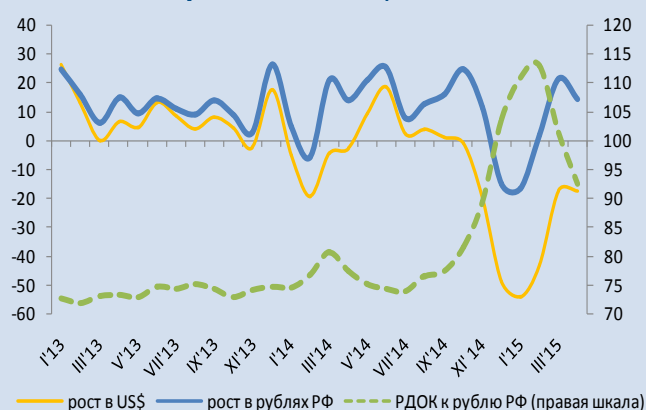
- В I квартале 2015 года сальдо **платежного баланса** сложилось отрицательным в размере 9.8% ВВП: дефицит **счета текущих операций** составил 18.5% ВВП; чистый приток **прямых инвестиций** составил +5.5% ВВП; сальдо **прочих инвестиций** составило -2.2% ВВП, из которых кредитов государственному сектору поступило в размере 8.1% ВВП, частному сектору – в размере -3.8% ВВП; сальдо по статье **«ошибки и пропуски»** составило 4.8% ВВП.
- В январе-апреле 2015 года чистый приток **денежных переводов физических лиц** составил 316.1\$ млн., что на 31.2% ниже аналогичного показателя 2014 года. Денежные переводы из России (94.1% всего объема), номинированные в рублях, выросли на 7.34%.
- Согласно обновленным **прогнозам НБКР на 2015 год**, ВВП вырастет на 0.4%, а среднегодовая инфляция составит 10%. Дефицит счета текущих операций ожидается на уровне 17.9% ВВП, которое будет обусловлено снижением объемов поступления текущих трансфертов на 29.1%. Финансирование внешнего дефицита будет осуществлять за счет притока прямых инвестиций и заемного капитала. Критерий достаточности резервных активов в конце года будет составлять 4 месяца импорта товаров и услуг.

**Платежный баланс: в % ВВП**



Источник: НБ КР

**Денежные переводы: в %, рост г/г**



Источник: НБ КР

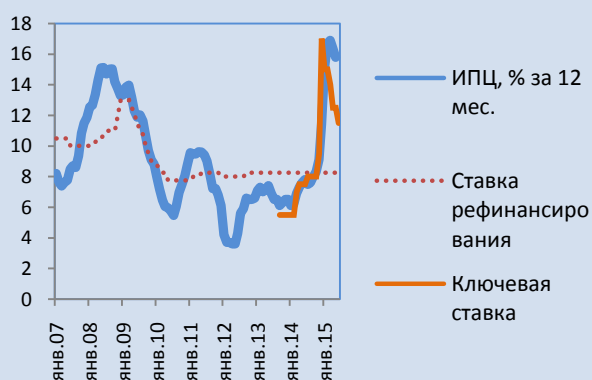
**Комментарии:** текущая динамика платежного баланса свидетельствует об улучшении торгового баланса за счет роста экспорта золота и сокращения спроса на импорт и снижения цен на продовольствие и нефтепродукты. Негативной динамикой прошедшего квартала было сокращение текущих официальных грантов и выплата основных сумм по внешним займам частного сектора. Финансирование внешнего дефицита осуществлялось в основном за счет притока прямых инвестиций и валютных интервенций НБКР. Отток по кредитам частному сектору компенсировал приток государственных займов из-за рубежа. Сбалансированная денежная политика НБКР, восстановление притока денежных переводов и поступление инвестиций на фоне вступления в ЕАЭС и упрощения миграционного режима позволяют стабилизировать ситуацию с платежным балансом и валютный курс без нарушения устойчивости банковской системы и значительных потерь международных резервов (которые в конце мая были достаточны для покрытия около 3.5 месяцев импорта товаров и услуг).

*Эльвира Курманалиева, Отдел странового анализа АУ*

## Россия

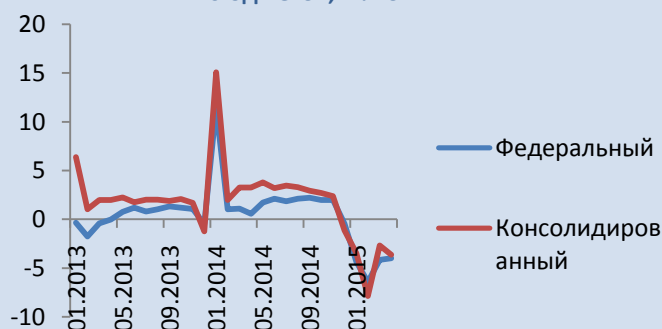
- По итогам мая объем **производства в промышленности** снизился по сравнению с тем же месяцем прошлого года на 5.5%. Снижение производства в **добывающих отраслях** составило 0.9%, в **обрабатывающих отраслях** 8.3%, в **производстве и распределении энергии, газа и воды** на 1.4%.
- Согласно новой оценке Росстата, в I квартале 2015г. **ВВП** страны снизился относительно того же квартала прошлого года на 2.2%, в большей степени, чем указывала первая оценка (1.9%). Согласно Росстату, добавленная стоимость выросла на 2.9% в **сельском хозяйстве**, на 4.9% в **добывающей промышленности**, на 0.1% в **производстве и распределении энергии, газа и воды**, на 0.3% в **государственном управлении**. Она снизилась на 0.6% в **обрабатывающей промышленности**, на 4.1% в **строительстве**, на 7.6% в **торговле**, на 4.3% в секторе **операций с недвижимостью**, на 0.4% в секторе **транспорта и связи**.
- По итогам заседания совета директоров, состоявшегося 15 июня, **Банк России** (ЦБ РФ) принял решение снизить **ключевую ставку** с 12.5% до 11.5% годовых. Центральный банк отмечает замедление инфляции, ожидает снижения ее годового показателя до 7% в июне 2016г. и далее до целевого уровня 4% в 2017г. Согласно ЦБ РФ, продолжение процесса снижения ставки находится в зависимости от дальнейшего замедления инфляции.
- За период с 9 по 15 июня **индекс потребительских цен (ИПЦ)**, по оценке Росстата, вырос на 0.1%, с начала месяца на 0.1%, с начала года на 8.4%.
- Согласно данным Федерального Казначейства, по итогам периода с января по апрель 2015г. **федеральный и консолидированный бюджеты** были исполнены с дефицитами в размере 906.7 и 826.9 млрд рублей соответственно, что составляет 4% и 3.6% от ВВП (эти показатели рассчитаны на основе оценок номинального ВВП, публикуемых Министерством экономики).

Инфляция и ставки ЦБ РФ, в %



Источник: Росстат, Банк России

Сальдо федерального и консолидированного бюджетов, в % от ВВП



Источник: Федеральное Казначейство, МЭРТ

**Комментарии:** данные по производству в промышленности за май указывают на углубление его спада, частично связанное с действием календарного эффекта (меньшим числом рабочих дней, по сравнению с маем 2014г.). В добывающей промышленности, сохранился спад в добыче газа, на фоне

---

роста добычи угля и нефти. Среди добывающих отраслей, насколько можно судить по опубликованным данным, наблюдался спад в производстве ряда строительных материалов, машин и оборудования, автомобилей, а рост – в химической промышленности и нефтепереработке.

Банк России вновь понизил ключевую ставку на фоне замедлившейся инфляции и снижения экономической активности. ЦБ РФ подчеркивает обусловленность масштабов дальнейшего снижения ставки поведением инфляции, которая, как демонстрируют недельные данные, сохраняет положительный, хотя и значительно снизившийся по сравнению с концом 2014 – началом 2015г., темп.

*Константин Фёдоров, Отдел странового анализа АУ*

## Таджикистан

- По оперативным данным Министерства финансов Республики Таджикистан, **общий объем государственного бюджета за январь-май 2015г.** составил 5157.0 млн сомони, или 96.0% от уточненного плана.
- По предварительным данным, **общий объем государственного бюджета за январь-апрель 2015г.** составил 4093.2 млн сомони, или 96.2% от уточненного плана.
- **Налоговые поступления за январь-апрель 2015г.** составили 3222.1 млн сомони, по сравнению с аналогичным периодом 2014г. увеличились 12.4 млн сомони, или на 0.4%. Доля налоговых поступлений в общем объеме доходов бюджета за январь-апрель 2015г. составила 78.7%. Из основных налогов: подоходный налог и налог на прибыль за январь-апрель 2015г. по сравнению с аналогичным периодом 2014г. увеличились на 128.0 млн. сомони; налог на добавленную стоимость уменьшился на 80.7 млн сомони и акцизы уменьшились на 25.8 млн. сомони.
- **Неналоговые поступления** в общем объеме доходов составили 10.2% или 416.3 млн сомони и по сравнению с аналогичным периодом 2014г. увеличились на 150.2 млн. сомони
- **Расходы государственного бюджета за январь-апрель 2015г.** составили 3703.9 млн. сомони и по сравнению с аналогичным периодом предыдущего года увеличились на 129.3 млн. сомони, или на 3.6%.



### Комментарии:

По истечении трехмесячного периода наращивания государственных расходов, в апреле 2015г. Правительство Таджикистана стало проводить осмотрительную налогово-бюджетную политику. Впервые за четыре месяца, рост доходной части бюджета стал превышать рост по расходам. Замедление экономической активности и снижение импорта сказались на снижении сборов по большей части налоговой номенклатуры. Сохранить налоговые поступления в положительной зоне позволил 20%-й рост сборов по подоходному налогу и налогу на прибыль, что отчасти было обеспечено административными мерами. Учитывая, что ресурсная база растет медленнее, в апреле 2015г. темпы роста государственных расходов были снижены до 3.6%. Замедлился рост расходов на нужды государственного сектора, на культуру и спорт. С другой стороны наращиваются государственные инвестиции в топливно-энергетический и сельскохозяйственный сектора.

*Айгуль Бердигулова, Отдел странового анализа АУ*

## Новости региона

### Азербайджан

**В январе-мае 2015г. ВВП вырос на 5.3% в годовом исчислении**

**Комментарии:** – Государственный статистический комитет – за январь-май 2015г. валовой внутренний продукт (ВВП) сложился в размере 21.3 млрд манатов, что в реальном выражении на 5.3% больше по сравнению с соответствующим периодом прошлого года. Структура ВВП выглядит следующим образом: доля промышленности составила 36.4% от ВВП, строительства – 13.7%, торговля, туристические услуги и услуги общественного питания – 13.7%, транспорт – 6.1%, связь – 2.0%, сельское хозяйство 3.3%, другие отрасли – 15.7%. Чистые налоги составили 9.1% от ВВП.

Добавленная стоимость в ненефтяном секторе по сравнению с аналогичным периодом 2014г. увеличился на 7.6%, а в нефтегазовом секторе - на 2.4%.

**В январе-мае 2015г. объем внешнеторговых операций составил \$7673.4 млн**

**Комментарии:** – Государственный статистический комитет – по данным Государственного таможенного комитета в январе-апреле 2015г. объем внешнеторговых операций увеличился на 15.4% и составил \$7673.4 млн. Объем экспорта сложился на уровне \$4270.3 млн, импорта - \$3403.1 млн. При экспорт вырос на 12.4%, импорт – на 23.4%. Положительное сальдо торгового баланса составило \$867.2 млн, увеличившись на 15.4%. В общем товарообороте на страны СНГ приходилось 11.2% или \$858.2 млн, доля стран ЕС составила 46.4% или \$3558.7 млн, доля других стран – 42.4% (\$3256.5 млн).

В январе-апреле 2015г. экспорт ненефтяной продукции по сравнению с соответствующим периодом прошлого года увеличился на 34.9% и составили \$596.5 млн. Экспорт сельскохозяйственных товаров увеличился на 25.1%, а экспорт промышленных товаров на 35.4%.

**В январе-мае 2015г. цены на потребительские товары и тарифы на услуги увеличились на 3.4% в годовом выражении**

**Комментарии:** – Государственный статистический комитет – в мае по сравнению с апрелем цены на потребительские товары и тарифы на услуги снизились на 0.6%, вследствие падения цен на продукты питания на 1.5%. Цены на непродовольственные товары увеличились на 0.2%, тарифы на услуги выросли на 0.1%.

В январе-мае текущего года цены на потребительские товары и тарифы на услуги увеличились на 3.4% по сравнению с аналогичным периодом 2014г. Цены на продукты питания выросли на 5.2%, цены на непродовольственные товары – на 2.7%, тарифы на услуги - на 1.4%.

**За январь-апрель 2015г. среднемесячная заработная плата увеличилась на 3.6%**

**Комментарии:** – Государственный статистический комитет – за январь-апрель среднемесячная заработная плата увеличилась на 3.6% по сравнению с аналогичным периодом 2014г. и составила 452.3 манат. Доходы населения увеличились

на 5.8% и достигли уровня в 16.2 млрд манатов.

## Молдова

**Национальное бюро статистики пересмотрело оценку ВВП за 2014г.**

**Комментарии:** – Национальное бюро статистики – согласно второй оценке, валовой внутренний продукт в 2014г. составил 111757 млн. лей в текущих рыночных ценах и возрос в реальном выражении на 4.6% по сравнению с 2013г. Соответственно, реальный рост в I квартале 2014г составил 3.7% в годовом выражении, во II квартале – 4.3%, в III квартале – 5.8%, в IV квартале – 4.2%.

**В I квартале 2015г. ВВП вырос в реальном выражении на 4.8% по сравнению с I кварталом 2014г.**

**Комментарии:** – Национальное бюро статистики – в I квартале 2015г. валовой внутренний продукт составил 24423 млн. лей в текущих рыночных ценах и вырос в реальном выражении на 4.8% по сравнению с I кварталом 2014г. С учетом сезонных корректировок валовой внутренний продукт возрос по сравнению с IV кварталом 2014г. на 0.7% и по сравнению с I кварталом 2014г. на 4.7%.

**В I квартале 2015г. рост ВВП был обеспечен практически всеми отраслями экономики**

**Комментарии:** – Национальное бюро статистики – валовая добавленная стоимость в целом по экономике возросла в январе-марте текущего года на 5.2% по сравнению с соответствующим периодом прошлого года, составив в валовом внутреннем продукте 83.8% и повлияв на его рост на 4.3%. На рост ВВП в I квартале 2015г. по сравнению с I кварталом 2014г. оказали влияние практически все отрасли экономики, более всего повлияли следующие отрасли:  
-Финансовая деятельность и страхования - 2.1%;  
-Добыча полезных ископаемых и обрабатывающая промышленность - 1.1%;  
-Оптовая и розничная торговля и сектор услуг - 0.7%;  
-Операции с недвижимым имуществом; профессиональная, научная и техническая деятельность - 0.5%;  
-Сельское, лесное и рыбное хозяйство – 0.2%;  
-Строительство - 0.2%;  
-Государственное управление и оборона; обязательное социальное страхование; образование; здравоохранение и социальные услуги отрицательно повлияли - снижение на 0.2%;  
-Чистые налоги - 3.6%.

**С точки зрения использования ВВП, рост был обусловлен за счет увеличения валового накопления и конечного потребления**

**Комментарии:** – Национальное бюро статистики – с точки зрения использования ВВП, рост был обусловлен за счет увеличения:  
-Валового накопления основного капитала, возросшего на 7.8% и повлиявшего на рост ВВП на 1.8%;  
-Конечного потребления домашних хозяйств, объем которого увеличился на 0.7% и повлиявшего на рост ВВП на 0.6%. Положительно повлиял на рост ВВП и чистый экспорт (+2,1%), как результат превышения темпа роста экспорта товаров и услуг

(+6.3%) над темпом роста импорта товаров и услуг (+1.1%). Следует, однако, отметить, что сальдо платежного баланса сохранился отрицательным.

Вследствие снижения конечного потребления органов государственного управления и некоммерческих организаций, обслуживающих домашние хозяйства на 1.1%, их влияние на рост ВВП было отрицательным (-0.3%)

## Туркменистан

**Президент Туркменистана утвердил Программу развития инновационной деятельности в стране на 2015-2020г.г.**

**Комментарии:** – *turkmenistan.ru* – Президент Гурбангулы Бердымухамедов подписал постановление, утвердив Программу развития инновационной деятельности в Туркменистане на 2015-2020гг, а также План мероприятий по реализации данной программы.

Документ принят в целях реализации научно-технической стратегии, основанной на крупномасштабных преобразованиях, нацеленных на превращение Туркменистана в ведущую индустриальную державу, создание развитой инновационной сферы и дальнейшее совершенствование инновационной деятельности в стране.

Основная цель данной программы – вывести на качественно новый уровень исследования на важных направлениях в научно-технологической сфере, способствовать эффективному практическому внедрению достижений науки в производство, обеспечить ведущую роль инновационных технологий в модернизации национальной экономики, всех ее отраслей.

Эта программа также нацелена на координацию программ и планов научных исследований с общегосударственной инновационной стратегией, совершенствование и развитие надлежащей инфраструктуры, активизацию международного сотрудничества в данной области.

**К концу года в Туркменистане построят магистральный газопровод «Восток-Запад»**

**Комментарии:** – *turkmenbusiness* – в настоящее время в Туркменистане активно ведутся работы на объектах магистрального газопровода «Восток-Запад». Данный трубопровод должен объединить в единую систему все крупные газовые месторождения Туркменистана, а также создать условия для экспорта туркменского газа на мировые рынки в любом направлении.

Газопровод «Восток-Запад» берет начало у компрессорной станции «Шатлык» Марыйского велаята и ведется в направлении газоконпрессорной станции «Белек» Балканского велаята. Это будет самая протяженная на территории страны газовая магистраль длиной 773 км и пропускной способностью 30 млрд кубометров газа в год.

Планируется завершить строительство газопровода «Восток-Запад» в конце этого года, сообщило министерство минеральных ресурсов и нефтегазовой промышленности Туркменистана. Ввод в строй этого газопровода, который

пройдет через территорию всей страны, послужит дополнительной гарантией для бесперебойного ресурсного обеспечения не только внутренних потребностей в «голубом топливе», но и международных трубопроводов, как уже действующих, так и планируемых.

## Узбекистан

**Законодательная палата утвердила отчеты об исполнении Госбюджета за 2014г. и за I квартал 2015г.**

**Комментарии:** – *uzreport* – 11 июня состоялось очередное заседание Законодательной палаты Олий Мажлиса Республики Узбекистан, на котором депутаты рассмотрели отчет Кабинета Министров об исполнении Государственного бюджета и бюджетов государственных целевых фондов Республики Узбекистан за 2014г. Было отмечено, что исполнение Государственного бюджета и бюджетов государственных целевых фондов Республики Узбекистан за 2014г. осуществлялось в условиях устойчивого и стабильного социально-экономического развития страны, характеризующегося высокими темпами роста основных макроэкономических показателей. В прошлом году ВВП страны вырос на 8.1%, объем производства промышленной продукции увеличился на 8.3%, сельскохозяйственной продукции - на 6.9%, капитального строительства - на 10.9%, объем розничного товарооборота на - 14.3%. Уровень инфляции был ниже прогнозного и составил 6.1%. Государственный бюджет был исполнен с профицитом в размере 0.2% к ВВП, вместо прогнозируемого в начале года дефицита 1% к ВВП.

**В 2014г. гос. расходы на финансирование социальной сферы и на социальную поддержку составили 58.8% от общего объема расходов**

**Комментарии:** – *uzreport* – в 2014г. реальные доходы граждан выросли на 10.2%, среднемесячная заработная плата работников бюджетных организаций, размеры пенсий, социальных пособий и стипендий на 23.2%. На финансирование расходов социальной сферы и на социальную поддержку населения из Государственного бюджета выделено 18493.8 млрд. сумов, что составляет 58.8% от общего объема расходов. На развитие науки в отчетном периоде выделено 187 млрд. сумов, или на 13.6% больше по сравнению с 2013г. Расходы Государственного бюджета на охрану окружающей среды в 2014г. составили 547.2 млрд. сумов, в том числе на охрану водных и земельных ресурсов было выделено 18.6 млрд. сумов, а на охрану животных и растений 7.1 млрд. сумов, на защиту биоразнообразия – 7.3 млрд. сумов.

Законодательная палата Олий Мажлиса утвердила отчет об исполнении Государственного бюджета и бюджетов государственных целевых фондов Республики Узбекистан за 2014г. и приняла соответствующее постановление.

**В I квартале 2015г. доходы**

**Комментарии:** – *uzreport* – 11 июня депутаты также рассмотрели отчет об исполнении Государственного бюджета и

**государственного бюджета составили 7 638.7 млрд. сумов, расходы - 7 615.6 млрд. сумов**

бюджетов государственных целевых фондов Республики Узбекистан за I квартал 2015г. Доходы Государственного бюджета составили 7 638.7 млрд. сумов, расходы - 7 615.6 млрд. сумов. Государственный бюджет исполнен с профицитом в размере 23.1 млрд. сумов.

Было отмечено, что рост ВВП страны в I квартале т.г. составил 7.5%. При этом дальнейшее укрепление макроэкономической стабильности сопровождалось низким уровнем инфляции, который не превысил прогнозные параметры, а также профицитом Государственного бюджета в размере 0.1% к ВВП. За I квартал 2015г. рост объемов производства промышленной продукции составил на 7.9%, потребительских товаров 11.2%, производство продукции сельского хозяйства 6.3%, услуг на 13.1%, розничного товарооборота 15.2%.

Субъектам малого бизнеса выделены банковские кредиты на сумму 2.8 трлн сумов, или в 1.3 раза больше по сравнению с I кварталом 2014г. С начала года частным собственникам реализовано 55 государственных активов на общую сумму 28.3 млрд. сумов, в том числе 13 объектов по нулевой выкупной стоимости с принятием инвесторами обязательств по внесению инвестиций на сумму 9.7 млрд сумов.

Начата реализация мероприятий, предусмотренных в Государственной программе «Год внимания и заботы о старшем поколении» по оказанию должного внимания и всесторонней поддержки пожилых людей, повышению уровня и качества их медицинского и социального обслуживания, на финансирование которых за счет всех источников направлено около 593 млрд сумов.

Законодательная палата Олий Мажлиса утвердила отчет об исполнении Государственного бюджета и бюджетов государственных целевых фондов за I квартал 2015г. и приняла соответствующее постановление.

## Украина

**Частные кредиторы Украины отказались списать часть ее задолженности**

**Комментарии:** – *Лента.ру* – Частные кредиторы Украины не согласились на частичное списание обязательств этой страны по облигациям, сообщает агентство «Интерфакс» с ссылкой на Financial Times (FT). Они считают такую меру бессмысленной, так как нынешние проблемы с выплатами связаны не с общим уровнем госдолга, а с нехваткой денег в бюджете. Кредиторы настаивают на предложенной ранее реструктуризации.

В письме, направленном комитетом частных кредиторов в адрес Минфина Украины, говорится, что списание основной суммы долга является «неверным решением, которое даст неправильный сигнал глобальным рынкам капитала». Кроме того, считают авторы письма, списание осложнит доступ украинских эмитентов к дальнейшим заимствованиям. Документ подписали представители компаний T Rowe Price, TCW, Franklin Templeton и BTG Pactual, входящих во временный комитет

частных кредиторов.

«Наше предложение по реструктуризации соответствует критериям Международного валютного фонда и обеспечивает экономию в 16 миллиардов долларов в виде снижения процентных платежей, выплат по основной сумме долга», — говорится в письме. Они предлагают привязать купонные платежи по облигациям к достижению Украиной определенных показателей роста ВВП. Авторы документа полагают, что это даст стране время восстановить экономику.

При этом комитет призвал других кредиторов Украины «проявить аналогичную ответственность» и присоединиться к нему. Он напомнил, что из общего долга страны в 70 миллиардов долларов реструктурировать предлагается лишь обязательства на сумму 22 миллиарда.

Ранее МВФ запретил Украине использовать резервы своего Национального банка для погашения долгов. Как пояснила директор-распорядитель фонда Кристин Лагард, для того чтобы обслуживать госдолг с помощью международных резервов, Киеву придется взять на себя новые долговые обязательства, что несовместимо с требованиями МВФ

#### **Украина признала долг перед Россией в \$3 млрд**

**Комментарии:** – *Samarskij informacionnyi portal* – Власти Украины признают долг перед Россией в \$3 млрд наравне с другими еврооблигациями, настаивая при этом на его реструктуризации. Об этом заявила министр финансов Украины Наталья Ярецько, передает РИА Новости.

"Мы признаем этот долг в \$3 млрд, как любую другую европейскую облигацию. Мы рассматриваем евробонды, обмененные на российский кредит, как все остальные евробонды, которые мы планируем реструктуризировать. Нет никаких предпочтений, мы ко всем бумагам относимся одинаково", — заявила Ярецько.

При этом Ярецько отметила, что целью реструктуризации долгов является сокращение госдолга до уровня не выше 71% ВВП к 2020г., оздоровление платежного баланса и приведение объема необходимого внешнего финансирования к 2019г. к уровню не более 10-12%.

#### **Всемирный банк заявил о готовности продолжать финансовую поддержку Украины**

**Комментарии:** – *RBC-Ukraine* – Всемирный банк готов продолжать оказывать финансовую поддержку проведению реформ в Украине. Об этом шла речь во время встречи вице-премьер-министра - министра регионального развития, строительства и жилищно-коммунального хозяйства Геннадия Зубко с директором Всемирного банка по Украине, Беларуси и Молдове Чимьяо Фаном, передает пресс-служба Минрегиона.

По словам Чимьяо Фана, на 2015г. Всемирный банк запланировал выделить \$2 млрд на поддержку проектов развития в Украине. "Очевидно, Украина нуждается в еще большей поддержке. Всемирный банк готов оказывать такую поддержку", - заверил он.

Стороны также обсудили реализацию начатых проектов

"Развитие городской инфраструктуры" (\$140 млн), "Развитие городской инфраструктуры - 2" (\$350 млн) относительно проведения реконструкции в сфере водоснабжения и водоотведения, "Повышение энергоэффективности в секторе централизованного теплоснабжения Украины" (\$382 млн).

В свою очередь Геннадий Зубко отметил, что одной из ключевых реформ, которые сейчас реализуются в Украине, является реформа децентрализации.

"Украина заинтересована в тесном сотрудничестве со Всемирным банком по внедрению реформ, которые дадут необходимый толчок для дальнейшего активного развития нашей страны", - отметил он.

### **Экономика Украины признана самой слабой в мире**

**Комментарии:** – *DELOVA* – Прогноз Всемирного банка по падению ВВП Украины на 2014-2017гг. составляет -2.45% (2015 - 7.5%, 2016 - +2%, 2017 +3%)

Украина заняла первое место в рейтинге топ-10 самых слабых экономик мира по версии издания Business Insider, пишет "ДС".

Как пишет издание, прогноз падения ВВП на 2014-2017гг. составляет -2.45% (2015 -7.5%, 2016 - +2%, 2017 +3%). После финансового кризиса в 2010г. страна смогла восстановиться, однако все рухнуло после аннексии Крыма Россией. Кроме того, политическая коррупция и недостаточные реформаторские усилия не дают стране развиваться, отмечает издание.

Второе место антилидеров досталось Венесуэле (-2.28%), третье Ливии (0.65%).

Кроме того, в топ-10 также вошли Беларусь, Сент-Люсия, Россия, Сербия, Бразилия и Хорватия. Замыкает рейтинг охваченный гражданской войной Йемен.

По словам старшего вице-президента Всемирного банка Каушика Басу, вызывает беспокойство тот факт, что застопорившееся восстановление некоторых высокодоходных экономик и даже стран со средним доходом может быть симптомом более серьезных структурных проблем.

"Критически важным для таких стран является использование кризисной ситуации для проведения фискальных и структурных реформ, которые могут обеспечить рост и развитие в долгосрочной перспективе", - отметил он.

Как отмечается, при составлении рейтинга учитывались прогнозы темпа роста ВВП Всемирного банка на 2014-2017 гг.

*Айгуль Бердигулова, Отдел странового анализа АУ*

Государства-участники ЕАБР	Армения	Беларусь	Казахстан	Кыргызстан	Россия	Таджикистан
<b>Показатель</b>	<b>I квартал 2015г.</b>					
Рост ВВП (% , I кв. 2015г к I кв. 2014г)	2,2	-2,0	2,2	7,0	-2,2	5,3
Рост промышленного производства (% , I кв. 2015г к I кв. 2014г)	2,0	-7,3	0,6	20,9	-0,4	16,7
Рост продукции сельского хозяйства (% , I кв. 2015г к I кв. 2014г)	4,5	5,1	3,0	1,6	3,5	5,3
Рост объема грузоперевозок (% , I кв. 2015г к I кв. 2014г)	-12,8	-4,5	2,0	2,0	-1,7	-0,2
Инвестиции в основной капитал (% , I кв. 2015г к I кв. 2014г)	-2,4 **	-1,1	2,9 **	5,9	-6,0	0,9
Экспорт (млрд \$, I кв. 2015г)	0,3	6,3	11,9	0,4	86,6	0,1
Импорт (млрд \$, I кв. 2015г)	0,7	6,8	7,2	0,9	46,2	0,1
Сальдо текущего счета (в % к ВВП, I кв. 2015г)	-8,0 **	-6,7 **	2,3 **	-24,6 **	8,8 *	-8,0 **
Обменный курс, национальная валюта к доллару США (средний за I кв. 2015г)	477,3	14789,3	184,6	60,8	62,2	5,5
Инфляция, ИПЦ (% , март 2015г к марту 2014г)	5,8	16,2	5,2	8,5	16,9	6,5
Рост денежной массы, М2 (% , март 2015г к марту 2014г)	-4,4	10,8	-12,7	0,9	6,2	3,0
Золотовалютные резервы (в месяцах импорта товаров, март 2015г)	4,2	1,3	8,7	3,7	10,8	0,3
Профицит / дефицит государственного бюджета (в % к ВВП, I кв. 2015г) <sup>1</sup>	-1,7	3,2 *	-0,2	0,4	-2,7	4,5
Рост кредитования экономики банками (% , март 2015г к марту 2014г) <sup>2</sup>	14,2	27,9	-1,0	45,0	17,8	25,5 ***
Показатель качества активов банковской системы, неработающие кредиты / кредиты (% , март 2015г) <sup>4</sup>	8,3	7,0 ****	23,4	5,4	7,5	28,3
Показатель адекватности капитала банковской системы, капитал / активы (% , март 2015г)	14,5	13,8 ****	13,4	20,7	12,9	11,6

Источники: национальные ведомства

Примечания:

<sup>1</sup> В Беларуси, Казахстане, России указан профицит/дефицит консолидированного бюджета в % к ВВП

<sup>2</sup> В Беларуси и России указан объем кредитов банковского сектора; в Таджикистане указан объем кредитов кредитных организаций

<sup>3</sup> В Беларуси и России указан объем депозитов в банковском секторе

<sup>4</sup> В Казахстане указаны займы с просроченной задолженностью свыше 90 дней

\* - оценка национальных ведомств

\*\* - показатель за 2014 год

\*\*\* - %, февраль 2015г. к февралю 2014г

\*\*\*\* - декабрь 2014 года