



## Макроэкономический дайджест

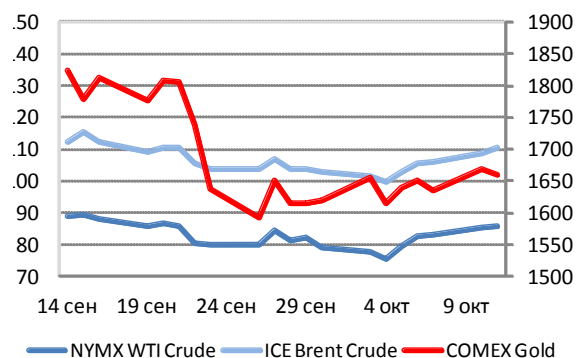
5 – 11 октября 2011

### Новости глобальной экономики

- **Мировая экономика:** На фоне роста угрозы системного банковского кризиса рейтинговые агентства начали снижение кредитных рейтингов крупнейших европейских банков, включая Santander, BBVA, Intesa Sanpaolo. Другие крупные банки уже объявили о сокращении рабочих мест - Bank of America и HSBC сокращают по 30 тыс позиций, UBS также объявил о таких планах после реализации \$2.3 млрд убытков. Тем временем, Совет французско-бельгийского банка Dexia в понедельник одобрил план спасения, разработанный правительствами этих стран.
- **США:** Позитивные данные о рынке занятости в США облегчили страхи о возможной рецессии. В сентябре число рабочих мест вне сельскохозяйственного сектора США выросло сильнее, чем ожидалось, а данные за предыдущие два месяца были пересмотрены в сторону повышения.
- **Европа:** ЕЦБ воздержался от снижения процентной ставки, ограничившись возобновлением программы скупки облигаций и дополнительным предоставлением ликвидности с целью поддержки финансового сектора, по итогам заседания Совета в четверг на прошлой неделе. Банк Англии оказался решительнее, существенно увеличив размер своей программы количественного смягчения денежной политики. В совместном заявлении лидеры Германии и Франции обещали в течение трех недель прийти к соглашению относительно мер по рекапитализации европейских банков и финансовой поддержке Греции. Это оказало позитивное влияние на рынки в начале текущей недели. Позднее, сообщения об отсрочке встречи в верхах стран еврозоны, назначенной на 18 октября, вызвало новую волну пессимизма по поводу выработки решений, необходимых для разрешения долгового кризиса в Европе. Во вторник стало известно о том, что «тройка» доноров одобрила выделение очередного транша финансовой помощи Греции.
- **Азия:** Власти азиатских стран принимают меры по защите своих экономик от надвигающегося ослабления мировой экономики: ЦБ Индонезии снизил процентную ставку, а власти Филиппин объявили о стимулах в размере \$1.7 млрд.

- **Товарные рынки:** товарные рынки испытали подъем по итогам прошедших семи дней, в основном под влиянием надежд на скорую выработку решений по урегулированию долгового кризиса стран еврозоны. Нефть получила дополнительный стимул к росту после появления в среду на прошлой неделе информации о неожиданном значительном сокращении накопленных запасов этого сырья в США.

Цены мировых рынков на нефть и золото



Источник: Bloomberg

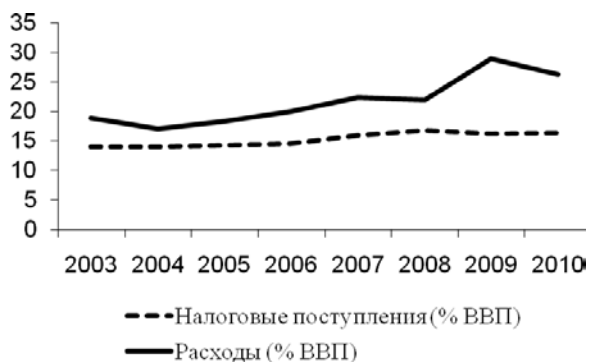


## В государствах-участниках ЕАБР

### Армения

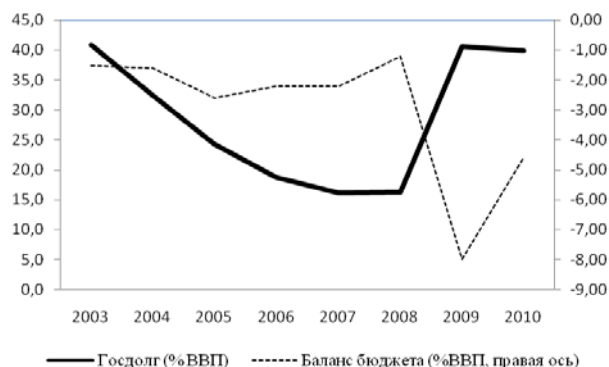
- Премьер-министр надеется на **увеличение налоговых сборов относительно ВВП на 0.6% в 2012 году.**
- Премьер-министр Армении ожидает, что **инфляция составит 4% по итогам 2011 года.**
- **Валовой внешний долг** Армении увеличился на 5.9% по итогам II квартала 2011-го и составил \$6965 млн.

Налоговые поступления и расходы центрального правительства



Источник: МВФ

Госдолг и баланс бюджета центрального правительства



Источник: МВФ

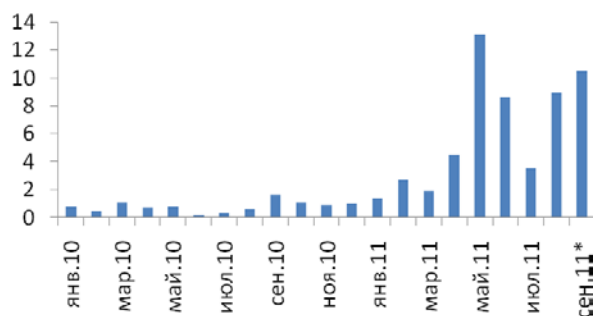
**Комментарии:** Увеличение налоговых сборов является важной задачей в условиях сохранения значительного дефицита государственного бюджета (3% ВВП согласно проекту бюджета на 2012 год). Согласно заявлению премьер-министра страны, власти рассчитывают на увеличение сборов в результате расширения базы налогообложения и улучшения качества налоговой администрации. Уровень налоговых поступлений относительно ВВП в Армении оставался стабильным и довольно низким на протяжении последних нескольких лет. Его повышение на 0.6% не является амбициозной задачей, хотя и было бы шагом в правильном направлении. Отсутствие равновесия государственных финансов служит препятствием достижения экономики более устойчивого положения с точки зрения внешнего баланса – Армения продолжает наращивать долг относительно ВВП, по частной линии. В этих условиях была бы оправданна более решительная фискальная консолидация. Между тем, значительное снижение инфляции, которому способствовало ужесточение денежной политики центрального банка в первой половине текущего года, станет крупным успехом властей, если окажется устойчивым. В настоящий момент, правительство надеется, что достигнутый низкий уровень инфляции сохранится до конца года.



## Беларусь

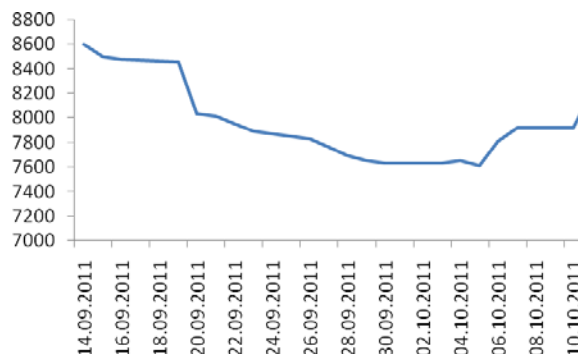
- В Минске приступила к работе миссия МВФ, обсуждается новая программа сотрудничества РБ с Фондом.
- Рост индекса потребительских цен составил 10.5% за первые 20 дней сентября, 69.7% по сравнению с началом года.
- Дефицит госбюджета останется ниже 1.3% ВВП по итогам 2011 года, согласно словам вице-преьера Правительства РБ.
- Национальный Банк Республики Беларусь (НБРБ) осуществляет интервенции в поддержку рубля в ходе дополнительной сессии БВФБ, впервые с тех пор, как она организована.
- НБРБ прекращает продажу валюты импортерам лекарств по льготному курсу.

Рост индекса потребительских цен в РБ (в % к предыдущему месяцу)



\* за первые 20 дней

Курс белорусского рубля к доллару (BLR-USD) на дополнительной сессии БВФБ



Источник: Национальный статистический комитет РБ, НБРБ

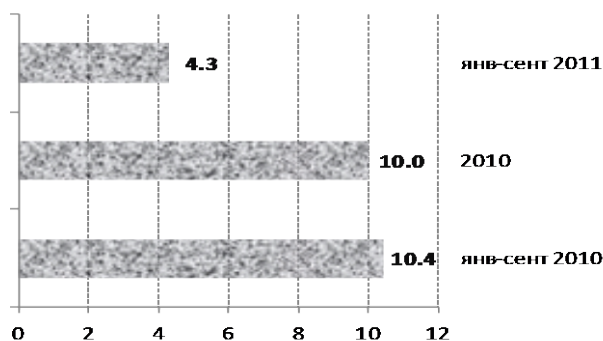
**Комментарии:** В условиях мягкой денежной политики, проводимой НБРБ, темпы роста цен в стране не демонстрируют снижения. Инфляция заметным образом ускорилась в сентябре 2011-го на фоне частичного возобновления работы валютного рынка в рамках дополнительной сессии на Белорусской валютной и фондовой бирже (БВФБ). Низкий ожидаемый уровень дефицита государственного бюджета в 2011-м (по итогам прошедшей части года бюджет был исполнен с заметным профицитом) является успехом правительства РБ, однако главным каналом поступления денег в экономику является льготное финансирование в рамках государственных программ кредитования предприятий, осуществляемое помимо бюджета. Необходимость внешней поддержки для восстановления стабильности в экономике заставляет белорусские власти начать переговоры с МВФ, ход которых обещает быть трудным.



## Казахстан

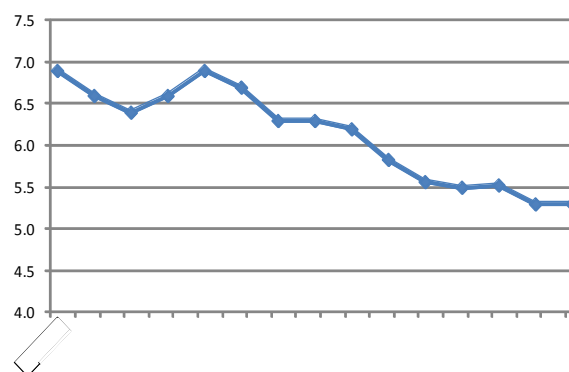
- Нацбанк РК сохранил **ставку рефинансирования** на уровне 7.5%.
- В январе-сентябре 2011 года **объем добычи газа вырос** на 9.4%.
- За 9 месяцев 2011 года **объем производства бензина снизился** на 11.9%.
- В январе-сентябре 2011 года по сравнению аналогичным периодом 2010-го **индекс физического объема промышленной продукции составил 104.3%**. Увеличилась добыча угля, природного газа, сырой нефти и металлических руд.
- **На рынке жилья в сентябре 2011 года наблюдалось повышение цен:** по сравнению с предыдущим месяцем цены продажи нового жилья увеличились на 0.3%, перепродажи благоустроенного – на 0.2%, его аренды – на 0.1%.
- **Уровень безработицы** в сентябре 2011 года составил 5.3%.
- В августе 2011 года **среднемесячная номинальная заработная плата** одного работника выросла по сравнению с соответствующим месяцем прошлого года на 15.2%, в реальном выражении – на 5.7%.
- В августе 2011 года по сравнению с предыдущим месяцем отмечено **повышение цен на экспортные поставки (+1%), их снижение – на импортные поступления (-0.2%)**.

Рост промышленного производства  
(годовое изменение, %)



Источник: Агентство по статистике РК

Уровень безработицы: 2008 - 2011  
(на конец периода, %)



Источник: Агентство по статистике РК

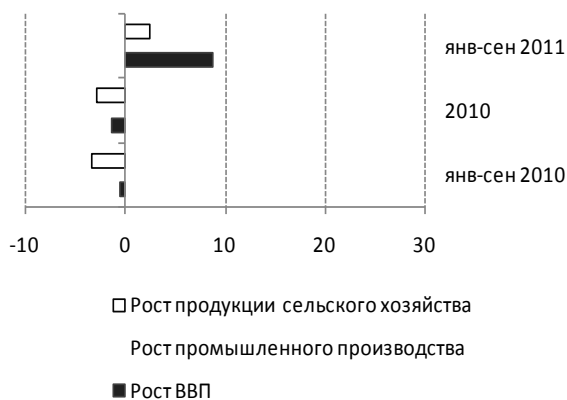
**Комментарии:** Цены на экспортируемые товары в августе 2011 года по сравнению с июлем повысились на 1%, на импортируемые – снизились на 0.2%. Увеличение цен экспортных поставок за месяц зафиксировано на газовый конденсат на 8.7%, свинец – на 8.5%, цинк – на 8.4%, природный газ – на 6.4%, пропан-бутан сжиженные – на 1.5%, нефть – на 1.1%, нефтепродукты – на 1%; зафиксировано уменьшение цен на алюминий на 11.2%, ферросплавы – на 2.6%, медь – на 0.2%. Цены на хлопок стали выше на 10.1%, шерсть – на 3.3%, на пшеницу – ниже на 11.6%. Из импортных поступлений овощи подешевели на 6.1%, мясо птицы – на 5.8%, обувь – на 2.3%, рис – на 2%, растительное масло подорожало на 1.9%, табак – на 1%, лекарственные средства – на 0.3%.



## Кыргызстан

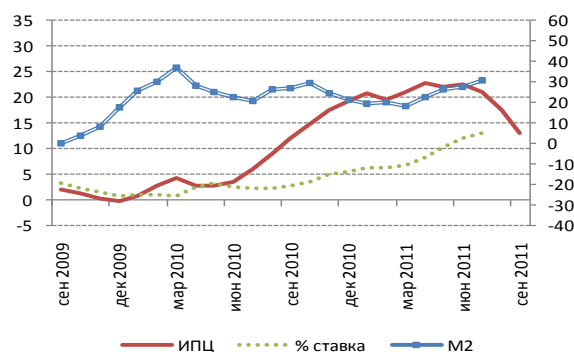
- За январь-сентябрь **инфляция** составила 4.4%, а годовая инфляция составила 12.9%
- Нацбанк ожидает **годовую инфляцию** в 2011 году на уровне менее 10%
- В январе-сентябре 2011 года **ВВП** вырос на 8.7%
- За 9 месяцев 2011 года более чем на 50% (\$1.3 млрд) увеличился **оборот внешней торговли** и составил \$3.8 млрд

**Рост экономики:** изменение ВВП по секторам, нарастающим итогом (% к аналогичному периоду прошлого года)



Источник: Статкомитет КР

**Монетарная сфера:** левая шкала – ставка Нацбанка (%) и рост ИПЦ (% к аналогичному периоду прошлого года); правая шкала – рост денежного агрегата М2 (% к аналогичному периоду прошлого года)



Источник: Статкомитет КР

**Комментарии:** Экономика страны зависит от производства золота на крупнейшем месторождении Кумтор. Без учета предприятий Кумтора ВВП за 9 месяцев 2011 года вырос на 6.8% по сравнению с падением на 2.3 процента в 2010 году. Физические объемы промышленного производства в январе-сентябре 2011 года выросли на 25.4% по сравнению с ростом на 16.8% за тот же период прошлого года. Рост промышленности обеспечен в основном за счет роста в горнодобывающем секторе, обрабатывающей промышленности, в сфере производства и распределения электроэнергии, газа и воды, в секторе услуг гостиниц и ресторанов, связи, розничной торговле, строительстве, сельском хозяйстве. За 9 месяцев 2011 года более чем на 50% (\$1.3 млрд) увеличился оборот внешней торговли и составил \$3.8 млрд. При этом поступления от экспортных операций увеличились на \$395.2 млн или на 30% по сравнению с аналогичным периодом прошлого года, составив более \$1.2 млрд.



## Россия

- *Индекс потребительской уверенности увеличился по итогам III квартала, составив -7% по сравнению с -9% во II квартале.*
- *Продажи легковых и легких грузовых автомобилей увеличились на 45% за январь-сентябрь 2011-го по сравнению с аналогичным периодом прошлого года.*
- *Глава Министерства экономического развития ожидает, что **рост ВВП составит 4.1%, инфляция около 7%** по итогам 2011 года.*



Источник: Росстат

**Комментарии:** Рост показателя настроений потребителей вписывается в общую картину улучшения экономической ситуации в стране по сравнению относительно слабой первой половиной года. Рост потребительской активности, отражающийся, в частности, в показателях оборота розничной торговли, имеет место на фоне ускорения роста в промышленности и сельском хозяйстве, а также оживления в строительстве, испытывавшем стагнацию или спад на протяжении 2010 – первой половины 2011-го. Относительно благоприятные экономические данные позволяют надеяться на выполнение официального прогноза роста ВВП по итогам года (4.1%). Власти также не меняют свой прогноз в отношении инфляции, ожидая, что последняя составит около 7% на конец года. Между тем, динамика компонент индекса потребительских настроений указывает на неуверенность респондентов в устойчивости наметившихся положительных сдвигов в экономике – заметное улучшение оценок текущей ситуации не сопровождается таким же ростом оптимизма в отношении будущего.



## Таджикистан

- За январь-август в Таджикистане на 10.4% увеличилось **текстильное и швейное производство**
- Минэнергопром прогнозирует: Рост **производства стройматериалов** составит 15% в 2011 году
- **Дефицит госбюджета РТ** на 2011 год составит 1%

**Комментарии:** По данным Агентства по статистике, сумма производства текстильной и швейной продукции за январь-август составила около 420 млн. сомони (более \$93 млн.). В текстильном и швейном производстве индекс промышленного производства увеличился на 10.4% за счет роста выпуска ковров и ковровых изделий, чулочно-носочных изделий, обуви, нетканых материалов и шелковых тканей. В легкой промышленности наблюдается увеличение производство пищевых продуктов на 0.6% за счет увеличения выпуска мяса (5.5%), цельномолочной продукции (15.6%), кондитерских изделий (10.8%). За истекший период производство пищевых продуктов сложилось на сумму более 1.2 млн. сомони.

Министерство энергетики и промышленности Таджикистана прогнозирует рост объемов производства стройматериалов в стране в 2011 году на 15%. Как сообщили в Минэнергопроме, с начала текущего года в эксплуатацию введены несколько предприятий по производству стройматериалов, в частности, по производству кирпича. С начала текущего года заработало четыре новых предприятия по производству кирпича в Матчинском, Раштском, Нурабадском и Рудаки районах, с годовой производственной мощностью 28 млн. единиц кирпича. В настоящее время в стране функционируют 67 предприятия по производству кирпича, которые произвели в прошлом году 78.4 млн. единиц этой продукции. В текущем году эти показатели планируется довести до 139 млн. единиц кирпича. За 9 месяцев ими произведено 47.1 млн. единиц кирпичей, и рост темпа производства составил 14.7%.



## В регионе

### Азербайджан

**За 15 лет ВВП  
Азербайджана  
увеличился в 5.7 раза**

**Комментарии:** *-news.day.az-* За последние 15 лет ВВП Азербайджана увеличился в 5.7 раза. Об этом сказал глава отдела анализа, прогнозирования и экономической политики Министерства экономического развития Адалят Мурадов. По словам Мурадова, за этот период ненефтяной сектор экономики увеличился в 2.8 раза. Инвестиции в основной капитал с 1995 года увеличились в 44 раза и достигли \$10 млрд. "Среднегодовой рост экономики Азербайджана составляет 14%, а рост ненефтяного сектора экономики – 9%, индекс потребительских цен сохраняется на однозначном уровне", - сказал директор научно-исследовательским институтом по экономическим реформам при министерстве экономического развития Азербайджана Вилаят Велиев.

**По итогам 2011 года  
ожидается рост  
доходов населения  
Азербайджана на  
уровне 14.2%**

**Комментарии:** *-1news.az-* По итогам 2011 года денежные доходы населения Азербайджана составят 32.1 млрд манатов, что в сравнении с 2010 годом означает рост на уровне 14.2%. По прогнозам в 2012 году доходы населения возрастут на 6.8%, в 2013 году – на 8%. В 2014 году темпы роста данного показателя составят 8.7%, а в 2015 году – 8.9%. В 2010 году денежные доходы населения Азербайджана составили 25.6 млрд манатов, что на 7.2% превысило показатель за 2009 год.

**В 2012 году  
инвестиции в  
экономику  
Азербайджана  
превысят 13.4 млрд  
манатов**

**Комментарии:** *-1news.az-* В 2012 году в экономику Азербайджана будет вложено, по прогнозам, 13.492 млрд манатов инвестиций, что на 9.7% превысит ожидаемый объем капиталовложений за 2011 год (12.236 млрд манатов). Доля внутренних капиталовложений составит в будущем году 70.3%, иностранных – 29.7%. При этом, 68.4% инвестиций будет направлено в ненефтяной сектор. В будущем году ожидается рост объема инвестирования частным сектором. Данный показатель увеличится в 2012 году до 44.8% от общего объема капиталовложений.

**Более 73% доходов  
госбюджета  
Азербайджана на 2012  
год будет  
сформировано за счет  
нефтяного сектора**

**Комментарии:** *-1news.az-* В 2012 году доходы госбюджета Азербайджана составят 16.4 млрд манатов, или 37.8% от ВВП, расходы – 16.9 млрд манатов, или 39.1% ВВП, верхний предел дефицита бюджета установлен на уровне 548 млн манатов (1.3% соответственно). В проекте госбюджета на 2012 год доходы увеличатся в сравнении с 2011 годом на 5.7%, расходы – на 6.5%, дефицит – на 41.6%. Ожидается, что 12 млрд манатов, или 73.2%



бюджетных доходов будет сформировано за счет нефтяного, 4.4 млрд. манатов, или 26.8% - ненефтяного сектора. Обеспечить доходную часть бюджета планируется за счет налоговых (32.3%) и таможенных (7.3%) перечислений, а также трансфертов Государственного нефтяного фонда Азербайджана (60.3%). 59.9% всех налоговых поступлений будет обеспечено за счет ненефтяного сектора.

Бюджет на будущий год готовился с прогнозом средней экспортной цены на нефть в размере \$80 за баррель.

**В 2011 году в Азербайджане сохранится однозначный уровень инфляции**

**Комментарии:** -1news.az- В 2011 году среднегодовой уровень инфляции в Азербайджане составит 9.8%. В 2012 году темпы роста потребительских цен снизятся до 6%, а в 2013 году – до 5%. В 2014 году данный показатель составит 5.3%, в 2015 году – 4.8%. По данным Минфина, в 2010 году среднегодовой уровень инфляции составил в Азербайджане 5.7%.

**В 2012 году ВВП Азербайджана увеличится на 5.7%**

**Комментарии:** -1news.az- В 2011 году ВВП Азербайджана увеличится по прогнозам Минфина Азербайджана на 0.9% и составит 42.4 млрд манатов. В 2012 году темпы экономического роста страны составят уже 5.7%. В 2013 году темпы экономического роста немного снизятся. По прогнозам, они составят 5.1% (46 млрд. 807,8 млн. манатов). В 2014 году ВВП страны увеличится на 7.7%, в 2015 году – на 6.5%. При этом ожидается, что в 2011 году доля частного сектора в ВВП составит 81.9%, в 2012 году – 83.1%, в 2013 году – 84.6%, в 2014 году – 86%, а в 2015 году данный показатель достигнет 86.8%.

## Молдова

**Инфляция в сентябре 2011 года по сравнению с сентябрем 2010 года составила 8.8%**

**Комментарии:** -Vesti- Индекс потребительских цен (ИПЦ) в Республике Молдова в сентябре 2011 года по сравнению с августом 2011 года составил 100.4%, а по сравнению с сентябрем 2010 года – 108.8% (в сентябре 2010 года по сравнению с августом 2010 года ИПЦ составил 100.8%, а по сравнению с сентябрем 2009 года – 108.0%). С начала года (сентябрь 2011 года по сравнению с декабрем 2010 года) потребительские цены возросли на 5.2%.

**Официальные резервные активы сократились в сентябре 2011 года до 1.97 млрд**

**Комментарии:** -Allmoldova- Официальные резервные активы сократились в сентябре на \$50.55 млн - до \$1.97 млрд. В конце августа валютные резервы составляли \$2.19 млрд. НБМ уточняет, что снижение обменных курсов валют, входящих в валютный резерв, по отношению к



американскому доллару привело к сокращению официальных валютных резервов на \$64.30 млн. Кроме того, на внутреннем валютном рынке было осуществлено валютных свопов чистой стоимостью \$13.60 млн, а также платежей по обслуживанию внешнего долга Республики Молдова на \$6.12 млн, прочих внешних платежей на \$2.95 млн.

Сокращение резервов удалось компенсировать за счет гранта в размере \$27.33 млн, предоставленного Министерству финансов Европейской комиссией, поступлений лицензированных банков, которые сопутствуют обязательным резервам в иностранной валюте, на сумму \$4.06 млн, других поступлений - \$2.9 млн и доходов от управления валютными резервами в размере \$2.13 млн. Все эти суммы были направлены на пополнение валютных резервов.

**В январе-августе 2011 года рост молдавского экспорта превысил рост импорта на 21.8%**

**Комментарии:** *-Allmoldova-* Экономические агенты Молдовы экспортировали в январе-августе товаров на \$1.367 млрд, что на 61.9% больше аналогичного периода 2010 года. Объем импорта в страну возрос за год на 40.1%. Поставки в Евросоюз увеличились на 67.1%, а в СНГ – на 65.5%. Основными потребителями молдавской продукции остаются Россия - \$377 млн (+81.1%), Румыния - \$249.1 млн (+80.4%) и Италия - \$134.6 млн (+47.3%).

Основой молдавского экспорта являются промышленные товары - \$329.9 млн (+46.6%), продукты питания и живой скот - \$235.3 млн (+43.7%), машины и оборудование - \$223.1 млн (+99.6%). Лидером по поставкам в Молдову остается Россия - \$478.7 млн (+42.3%). За ней следуют Украина - \$407.7 млн (+29.8%) и Румыния - \$370.1 млн (+59.4%). Основное место в структуре импорта составили машины и оборудование - \$718.5 млн (+52.7%) и топливно-энергетические ресурсы и ГСМ - \$686.5 млн (+48.6%). Дефицит торговли возрос за год на 27.3% и достиг \$1.84 млрд, причем \$747.9 млн - с Евросоюзом и \$491.2 млн – с СНГ. Самый большой отрицательный баланс в торговле с Украиной - \$322.7 млн (+22.7%), Китаем – \$238.4 млн. (+28.7%) и Турцией - \$181.4 млн. (в 2.3 раза).

## Украина

**Отрицательное сальдо внешнеторгового баланса Украины за 8 месяцев 2011 года выросло на 81.4% - до \$8.1 млрд**

**Комментарии:** *-РБК-Украина-* Отрицательное сальдо внешнеторгового баланса Украины за 8 месяцев 2011 года выросло до \$8 млрд 105 млн. Сальдо за январь-август 2010 года также было отрицательным и составляло \$4 млрд 467 млн. Таким образом увеличение сальдо составило 81.4%. В январе-августе 2011 года экспорт товаров составил \$43.98 млрд, импорт - \$52.82 млрд.



**Объем строительных работ в Украине за 8 месяцев 2011 года увеличился на 13%**

**Комментарии:** *-РБК-Украина-* Объем строительных работ в Украине за 8 месяцев 2011 года вырос по сравнению с соответствующим периодом 2010 года на 13%. В первом полугодии введено в эксплуатацию 2.78 млн кв.м. общей площади жилья, что составляет 84% соответствующего периода прошлого года.

**В сентябре 2011 года уровень ежемесячной инфляции составил 0.1%**

**Комментарии:** *-Коммерсантъ-Украина-* В сентябре 2011 года по сравнению с августом 2011 года инфляция составила 0.1%, а по сравнению с декабрем – 4.2%. Почти нулевая динамика а прошедшем месяце объясняется снижением цен на хлебобродукты из-за сдерживания экспорта зерновых, удешевлением овощей и фруктов и отказом от повышения жилищно-коммунальных тарифов.

**В сентябре 2011 года цены производителей промышленной продукции выросли на 21.3% в годовом выражении**

**Комментарии:** *-Государственная служба статистики Украины-* За отчетный период цены производителей в добывающей промышленности выросли на 28%, в перерабатывающей – на 18.5%, в машиностроении – на 10.4%.



## Евразийский Банк Развития

### Отдел странового анализа, Аналитическое управление

Государства-участники ЕАБР	Армения	Беларусь	Казахстан	Кыргызстан	Россия	Таджикистан
<b>Показатель</b>	<b>I полугодие 2011</b>					
Рост ВВП (%)	4.0	11.0	7.0	5.5	3.7	6.9
Рост промышленного производства (%)	24.7	11.5	5.8	13.9	5.3	5.8
Рост продукции сельского хозяйства (%)	2.3	1.1	1.5	0.9	0.7	8.6
Рост объема транспортных перевозок (%)	-3.6	12.7	18.9	3.4	5.9	10.4
Инвестиции в основной капитал (%)	-13.8	27.6	0.1	-3.7	2.7	11.7
Экспорт (млрд \$)	0.6	18.2	44.9	0.9	246.9	0.7
Импорт (млрд \$)	1.9	22.7	16.6	1.8	140.0	1.5
Сальдо текущего счета (в % к ВВП)	-18.3	-19.0	13.2	-5.8	6.7	
Обменный курс (национальная валюта/доллар США), в среднем за	370.13	3375.0	146.01	46.80	28.62	4.48
Инфляция, июнь 2011 к июню 2010 (%)	8.5	43.8	8.4	22.7	9.4	14.4
Денежная масса (M2), (%)	25.9	41.3	23.6	22.7	22.7	60.7
Золотовалютные резервы на конец периода (млрд \$)	1.8	4.2	34.6	1.9	524.5	0.8
Профицит / дефицит государственного бюджета (в % к ВВП) <sup>1</sup>	-1.5	1.8	-1.1	-0.2	1.3	1.2
Уровень безработицы (%)	6.2	0.7	5.3	2.6	6.1	2.5
Активы банковского сектора (%)	32.4	86.1	6.5	18.1		
Собственный капитал банковского сектора (%)	15.7	55.8		-11.1		
Объем кредитов банков экономике (%) <sup>2</sup>	40.8	67.4	6.0	10.6	-0.6	-21.5
Объем депозитов в банках (%) <sup>3</sup>	25.2	65.5	10.4	20.1		33.5

Источник: Национальная статистика, Статкомитет СНГ

#### Примечания:

<sup>1</sup> В Беларуси, России и Таджикистане указан профицит/дефицит консолидированного бюджета в % к ВВП

<sup>2</sup> В Беларуси и России указан объем кредитов банковского сектора; в Таджикистане указан объем кредитов кредитных организаций

<sup>3</sup> В Беларуси и России указан объем депозитов в банковском секторе



## Евразийский Банк Развития

### Отдел странового анализа, Аналитическое управление

#### Другие страны СНГ

Азербайджан

Молдова

Туркменистан

Узбекистан

Украина

#### Показатель

I полугодие 2011

Рост ВВП (%)	0.9	7.5	14.4	8.0	4.4
Рост промышленного производства (%)	-1.8	9.1	9.0	6.8	8.7
Рост продукции сельского хозяйства (%)	6.2	3.9		6.7	3.2
Рост объема транспортных перевозок (%)	5.7	26.6	6.7	9.2	11.4
Инвестиции в основной капитал (%) <sup>1</sup>	17.8	31.8	22.2	4.4	15.9
Экспорт (млрд \$)	13.1	1.0		7.2	39.4
Импорт (млрд \$)	4.3	2.4		4.8	41.2
Сальдо текущего счета (в % к ВВП)		-15.0			-4.0
Обменный курс (национальная валюта/доллар США), в среднем за	0.743	11.84		1713	7.96
Инфляция, июнь 2011 к июню 2010 (%) <sup>2</sup>	8.2	7.7	0.6		
Денежная масса (M2), (%)	31.8	21.2			22.0
Золотовалютные резервы на конец периода (млрд \$)	6.95	1.90			37.6
Профицит / дефицит государственного бюджета (в % к ВВП) <sup>3</sup>	3.2	-3.7		0.4	2.1
Уровень безработицы (%)	0.9	6.2			8.2
Активы банковского сектора (%)	7.9	12.8		34.2	15.2
Собственный капитал банковского сектора (%)	10.3	5.6		35.6	11.0
Объем кредитов банков экономике (%) <sup>4</sup>	1.4	15.8		38.8	9.8
Объем депозитов в банках (%) <sup>5</sup>	25.9	70.7		51.3	27.3

Источник: Национальная статистика, Статкомитет СНГ

#### Примечания:

<sup>1</sup> В Туркменистане указаны данные за январь-май 2011

<sup>2</sup> В Туркменистане уровень инфляции указан за период июнь 2011 к декабрю 2010

<sup>3</sup> В Молдове и Украине указан профицит/дефицит консолидированного бюджета в % к ВВП

<sup>4</sup> В Молдове и Украине указан объем кредитов банковского сектора

<sup>5</sup> В Молдове указан объем депозитов в банковском секторе