

МАКРОЭКОНОМИЧЕСКИЙ ДАЙДЖЕСТ

Новости глобальной экономики

США: Макростатистика по **рынку труда** оказалась более положительной, чем ожидалось: количество первичных обращений за пособиями по безработице за неделю незначительно выросло с 256 тыс. до 259 тыс. Статистика по числу **начатых строительных домов** оказалась также более положительной: в сентябре начато 1.206 млн. строек (ожидалось 1.150 млн.). Одновременно **корпоративная отчетность** за третий квартал 2015г. свидетельствует о том, что прибыль многих ведущих компаний сокращается.

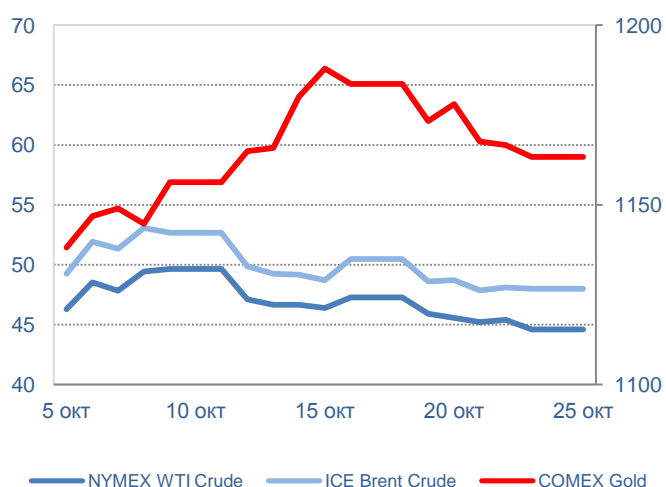
Европа: Результаты заседания ЕЦБ оказались вполне ожидаемыми. **Ключевая ставка и депозитная ставки** сохранены на прежнем уровне в 0.05% и -0.2% соответственно. В ходе пресс-конференции глава ЕЦБ также отметил, что текущая программа QE может быть пересмотрена уже в декабре в сторону ее расширения. Макростатистика имела также в основном положительный характер. Так, в еврозоне **индекс деловой активности** в промышленности за месяц не изменился, при этом сформировался выше ожиданий (52 пункта). Аналогичный индекс в сфере услуг увеличился с 53.7 до 54.2 пункта, что также выше ожиданий.

Азия: В **Китае** индекс опережающих индикаторов увеличился за месяц на 1.6%. Народный Банк Китая снизил ставки и требования к резервам банков, в частности, ставки по кредитам и депозитам снижены на 0.25%, резервные требования на 0.5%. Он также ввел в обращение первые за пределами страны долговые ценные бумаги в юанях на сумму 5 млрд. юаней. Объем прямых иностранных инвестиций с начала года увеличился в сентябре на 9%. Золотые резервы выросли.

В **Японии** индекс опережающих индикаторов не изменился (103.5 пункта) в сентябре 2015г. Торговый баланс сложился отрицательным в размере 114.5 млрд. иен (ожидался профицит).

Товарные рынки: Цены на нефть продолжали снижаться в течение всей недели. Нисходящий тренд был подкреплён отсутствием договоренности на встрече экспертов ОПЕК и экспертов стран не

Международные цены на нефть и золото



Источник: Thomson Reuters

входящих в картель относительно необходимости снижения добычи нефти. Понижение Всемирным банком прогноза по ценам на нефть и расширение запасов нефти в США явились также дополнительными факторами. Цены на золото продолжили снижение на фоне укрепления роста доллара США.

Цены на нефть по итогам торгов 23 октября 2015 года: официальные цены нефтяных фьючерсов ближайшего месяца поставки составили в Лондоне на InterContinental Exchange Futures Europe – \$47.99 (-4.9% по сравнению с 16 октября) за баррель; в Нью-Йорке на New York Mercantile Exchange – Light Sweet Crude Oil – \$44.6 (-5.6% по сравнению с 16 октября) за баррель.

Цены на золото по итогам торгов 23 октября 2015 года: официальная цена фьючерсов на золото ближайшего месяца поставки в Нью-Йорке на COMEX составила \$1163.3 за унцию (-1.7% по сравнению с 16 октября).

Арман Ахунбаев, Отдел странового анализа АУ

НОВОСТИ В ГОСУДАРСТВАХ-УЧАСТНИКАХ ЕАБР

Армения

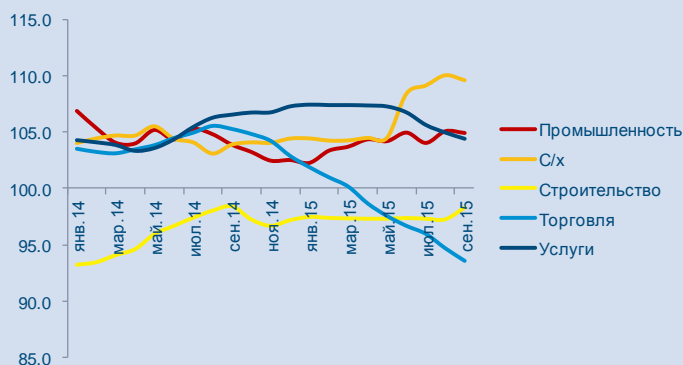
- **Рост показателя экономической активности (ПЭА)** в сентябре 2015 года оценивается в 2.2% в годовом выражении, сообщила национальная статистическая служба.
- **Объем промышленного производства** в сентябре 2015 вырос на 5.6% в годовом выражении. **Объем валовой продукции сельского хозяйства** вырос на 6.4% в годовом выражении. **Объем строительства** снизился на 0.5% в годовом выражении. **Оборот торговли** сократился на 11.9% в годовом выражении.
- **Экспортные поступления** в сентябре 2015 года составили \$128.2 млн., что на 10.1% меньше чем в сентябре 2014 года. По отношению к предыдущему месяцу экспорт вырос на 6.8%. **Импорт** в сентябре 2015 года составил \$287.6 млн., что на 28.7% меньше по сравнению с сентябрем 2014 года. В сравнении с предыдущим месяцем импорт вырос на 9%.
- Согласно прогнозу Международного валютного фонда (МВФ), **рост реального ВВП** в Армении в 2015г. составит 2.5%., в 2016 году – 2.2%. Инфляция потребительских цен в республике ожидается на уровне 4.3% в 2015 и 3.4% в 2016г.

Показатель экономической активности:
рост в %, г/г



Источник: НСС РА

Индексы активности отраслей экономики:
рост в %, г/г – 12 мес. скользящее среднее



Источник: НСС РА

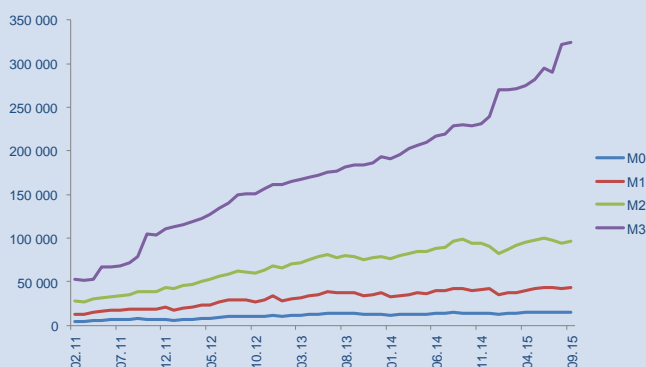
Комментарии: рост ПЭА в сентябре 2015г. замедлился до 2.2% в годовом выражении. Это замедление связано с замедлением в сельском хозяйстве (+6.4%) и в промышленности (+5.6%) в этом месяце в годовом выражении. Тем не менее, эти два сектора сохраняют роль основных драйверов роста на фоне негативных показателей в торговле (-11.9%) и строительстве (-0.5%), страдающих от ослабления внутреннего потребительского и инвестиционного спроса. По итогам девяти месяцев рост ПЭА составил 3.5% в годовом выражении. Следует предположить, рост ВВП в третьем квартале 2015г., по всей видимости, замедлился после высоких темпов во II квартале 2015г. (+5.1% в годовом выражении).

Арман Ахунбаев, Отдел странового анализа АУ

Беларусь

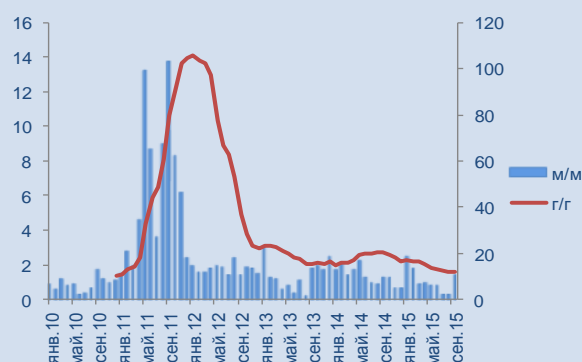
- По данным Национального банка Республики Беларусь прирост **потребительских цен** в годовом выражении снизился с 17.1% в январе до 11.9% в сентябре 2015г. и со II квартала находится ниже объявленного целевого параметра на 2015г.
- В сентябре 2015г. прирост **широкой денежной массы М3** в годовом выражении составил 40.7%. Также вырос денежный агрегат **М0** на 8.2% г/г, **М1** – на 3.9%. В то время как, денежный агрегат **М2** снизился на 2.6%.
- По оценкам Национального банка, уже в I квартале 2016г. степень воздействия курсовой составляющей на динамику широкой денежной массы существенно уменьшится, и она вплотную приблизится к установленному параметру промежуточного ориентира.
- За 9 месяцев 2015г. **срочные рублевые депозиты населения** увеличились на 1.8 трлн рублей. При этом только за период с марта по сентябрь удельный вес депозитов сроком от 1 до 3 лет в общем объеме привлеченных средств возрос с 12 до 25%.

Денежные агрегаты, в млрд бел. рублей



Источник: НБРБ

Рост индекса потребительских цен (ИПЦ)



Источник: НБРБ

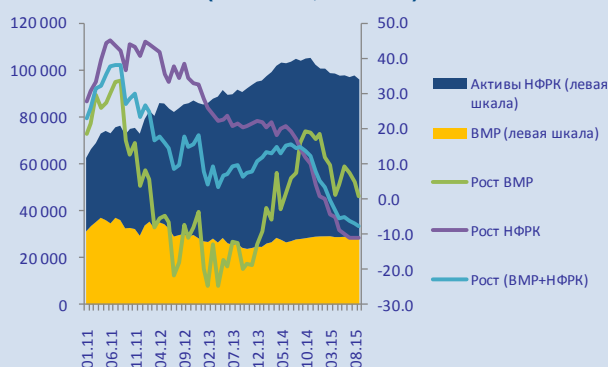
Комментарии: Несмотря на то, что в сентябре 2015г. инфляция несколько ускорилась, тенденция замедления инфляционной динамики в годовом выражении сохраняется, даже вопреки возросшим темпам обесценения белорусского рубля, которые наблюдаются уже второй месяц подряд. Замедление инфляции в годовом выражении, вероятно, связано с тем, что высокие девальвационные ожидания ускоряют процесс конвертации свободной рублевой массы в иностранную валюту, тем самым замедляя темпы роста рублевой денежной массы и ускоряя рост агрегата М3, включающий в себя депозиты в иностранной валюте.

Айгуль Бердигулова, Отдел странового анализа АУ

Казахстан

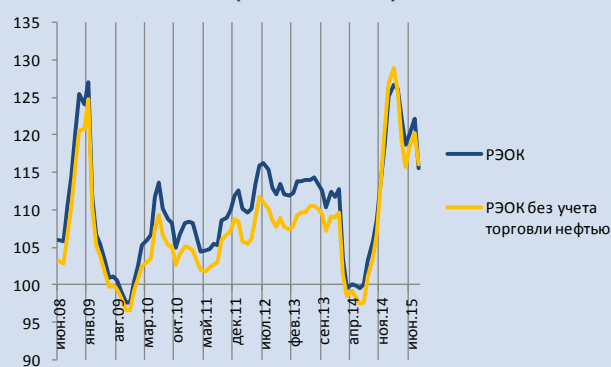
- По состоянию на конец сентября 2015г. **международные резервы**, включая активы Национального фонда РК в иностранной валюте, которые составили \$68.2 млрд, сократились до \$96.1 млрд, или на 6.2% (-\$6.4 млрд) по отношению к декабрю 2014 г.
- **Внешнеторговый оборот** в январе-августе 2015г. составил \$52.8 млрд. (по сравнению с январем-августом 2014г. уменьшился на 35.3%), в том числе экспорт – \$32 млрд. (на 41.8% меньше) и импорт – \$20.8 млрд. (на 21.8% меньше). **Экспорт со странами ЕАЭС** составил \$3504.5 млн. или на 26.9% меньше, чем в январе-августе 2014 г., импорт – \$7484.4 млн. (на 21.2% меньше).
- **Экспорт сырой нефти** в реальном выражении сократился на 4.3% в годовом выражении по итогам периода январь-август 2015г. **Среднесуточная добыча нефти** в 2015 г. сократится на 20 тыс. баррелей в день по сравнению с предыдущим годом и составит в среднем 1.62 млн. баррелей. Об этом говорится в октябрьском докладе ОПЕК по нефтяному рынку.
- По состоянию на 30 июня 2015 года **внешний долг** составил \$155.2 млрд., из которых 5.0% или \$7.8 млрд. - внешний долг государственного сектора, 6.2% или \$9.7 млрд. - внешний долг сектора «Банки», 36.2% или \$56.2 млрд. - задолженность «Других секторов», не связанная с прямыми инвестициями, а оставшиеся 52.6% или \$81.7 млрд. составляет межфирменная задолженность данного сектора.
- Согласно прогнозу Международного валютного фонда (МВФ), **рост реального ВВП** в Казахстане в 2015г. составит 1.5%, в 2016 году – 2.4%. Инфляция потребительских цен в республике ожидается на уровне 6.3% в 2015 и 8.6% в 2016г.

Состояние международных резервов
(в \$ млн, в % г/г)



Источник: НБ РК

Состояние РЭОК на конец июня 2015г.
(дек. 00=100)



Источник: НСС РК

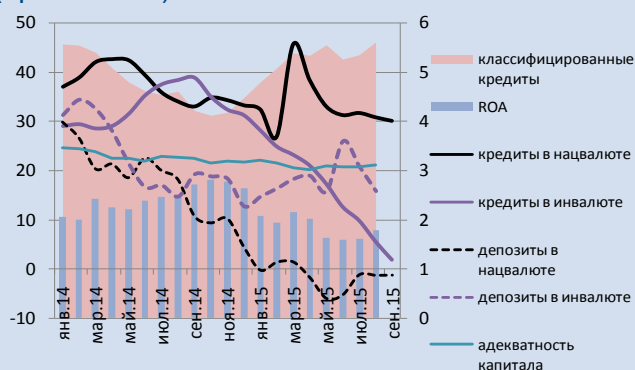
Комментарии: Состояние сальдо платежного баланса ухудшилось по итогам III квартала. Об этом свидетельствует сокращение золотовалютных резервов НБ РК на \$624 млн. по сравнению с прошлым кварталом. По всей видимости, восстановление внешней ценовой конкурентоспособности еще не способствовало корректировки платежного баланса. При этом внешняя конъюнктура (в частности низкие цены на нефть и металлы, замедления в Китае, спад в России) и высокая внешняя задолженность экономики продолжают оказывать негативное влияние на состояние сальдо платежного баланса и обменный курс. В этом контексте, средства НФ РК служат в качестве поддержки не только для фискального сектора, но и для устойчивости платежного баланса.

Арман Ахунбаев, Отдел странового анализа АУ

Кыргызстан

- Рост объемов **банковского кредитования** в годовом выражении составил 29.2% на конец сентября 2015 года. Основной вклад в рост внесли сельскохозяйственные кредиты, кредиты в сектор торговли и потребительские займы.
- Общий объем **депозитов в коммерческих банках** на конец сентября 2015 года составил 93.4 млрд. сом, увеличившись за год на 25.1%. Доля депозитов инвалюте составила 64.8%.
- Согласно опубликованным НСК КР расчетам **ВВП по компонентам использования доходов**, за I полугодие 2015г. рост в реальном выражении конечного потребления составил 1.5%, а валовое накопление сократилось на 2.4%. Экспорт в реальном выражении вырос на 3.9%, а сокращение импорта товаров и услуг составил 4.7%.
- На **рынке недвижимости** за год (9 мес. 2015г. к 9 мес. 2014г.) наблюдается спад активности на 41.6%. За последние три месяца количество сделок купли-продажи недвижимости на 30% ниже показателей аналогичного периода 2014-го.
- На 16 октября 2015 года **рост потребительских цен** составил 0.61%. В том числе, цены на продовольственные товары выросли на 0.2%, а цены на непродовольственные товары и услуги – на 0.6% и 2.2%, соответственно. Рост цен в годовом выражении составил 5.2%.

Индикаторы банковского сектора: рост кредитов и депозитов, в %, г/г (лев шкала); доля классифицированных кредитов, ROA (прав шкала).



Источник: НБ КР

Рост ВВП по использованию: вклад компонентов в общий рост, в %



Источник: НСК КР

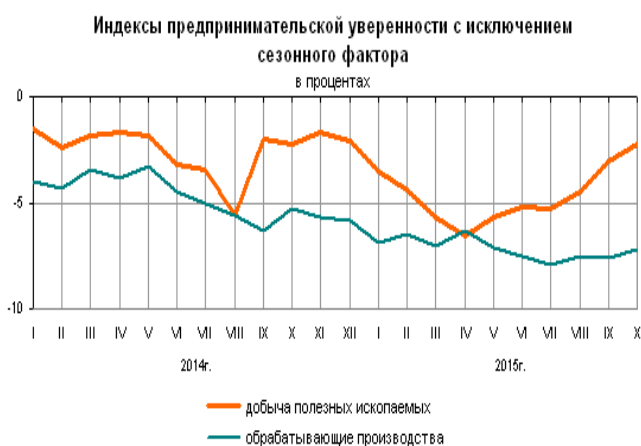
Комментарии: в сентябре, на фоне возросших девальвационных колебаний, рост депозитной базы обеспечивался за счет инвалютных вкладов. В то же время, на фоне ограничений на кредитование в инвалюте, темп их роста (скорректированного на изменение валютного курса) составил 1.8%. На фоне складывающейся ситуации «несоответствия валют» (currency mismatch) между активами и пассивами банков, Национальный банк повысил резервные требования по инвалютным депозитам.

Основной вклад в рост ВВП среди компонентов использования доходов в первом полугодии текущего года внес внешний сектор: на фоне ускоренного роста в производстве золота, в I квартале рост экспорта оказал доминирующее влияние на экономику, тогда как во II квартале, поддержку росту оказал восстановившийся импорт на фоне укрепления валютного курса. Вклад внутреннего потребления и накопления, занимающих значительную долю в ВВП, составил минимальное значение.

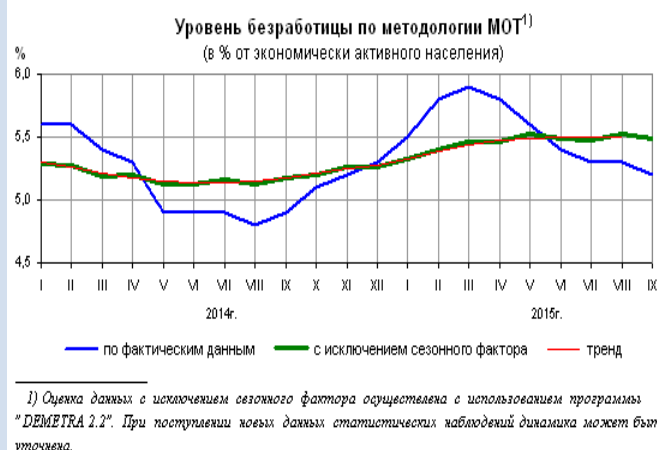
Эльвира Курманалиева, Отдел странового анализа АУ

Россия

- Согласно данным Росстата, **индекс предпринимательской уверенности**, отражающий обобщенное состояние предпринимательского поведения, в октябре 2015г. по сравнению с декабрем 2014г. повысился в добывающих производствах с -7% до -4%, в обрабатывающих производствах с -10% до -8%, понизился в производстве и распределении энергии, газа и воды с 4% до 3%.
- Уровень **безработицы** (отношение численности безработных к численности экономически активного населения) в сентябре 2015г. составил 5.2% (без исключения сезонного фактора).
- **Индекс потребительских цен (ИПЦ)** увеличился на 0.2% по итогам периода с 13 по 19 октября 2015г, на 0.5% по сравнению с началом месяца.
- В январе-августе 2015г. **внешнеторговый оборот** России составил, по данным Банка России, \$360.6 млрд. (+65.5% к январю-августу 2014г.). Сальдо торгового баланса оставалось положительным, \$106.6 млрд. (+\$135.4 млрд. - в январе-августе 2014г.).
- В январе-августе 2015г. **сальдированный финансовый результат** (прибыль минус убыток) организаций (без субъектов малого предпринимательства, банков, страховых организаций и бюджетных учреждений) был равен 5.86 трлн. рублей. Рост этого показателя по сравнению с тем же периодом 2014г. составил 23.9%.



Источник: Росстат



Источник: Росстат

Комментарии: в сентябре 2015г. в индексе предпринимательской деятельности с исключением сезонных факторов (см. график) значительное улучшение наблюдалось как в настроениях представителей добывающих отраслей, так и позитивные изменения в обрабатывающих отраслях. При этом оптимизм по отношению к будущей экономической ситуации возрос в обоих секторах промышленности.

Между тем, статистика занятости также отражает текущее постепенное улучшение в экономике: в сентябре 2015г. количество безработных, зарегистрированных в государственных учреждениях службы занятости населения, снизилось на 3.9% по сравнению с августом 2015г. Однако при этом безработица остается на 14.7% больше показателя сентября 2014г. Сентябрьское снижение безработицы среди городских жителей в определенной степени компенсировалось ростом безработных в сельской местности.

Эльвира Курманалиева, Отдел странового анализа АУ

Таджикистан

- В январе-сентябре 2015г., **внешнеторговый оборот** составил \$3158.8 млн, что на 17.9% меньше, чем в аналогичном периоде годом ранее.
- **Торговый баланс** сложился отрицательным сальдо в размере \$1791.6 млн.
- **Экспорт товаров** в январе-сентябре 2015г. составил \$683.6 млн, что на 0.6% больше, чем в январе-сентябре 2014г.
- **Импорт товаров** составил \$2475.2 млн, что на 21.8%, меньше января-сентября 2014г.
- В сентябре 2015г. **обменный курс сомони** обесценился по отношению к доллару США на 23.0% по сравнению с началом года, а по сравнению с августом 2015г. - на 1.6%.
- НБТ принято решение, согласно которому коммерческим банкам республики с 26 октября будет дано право на самостоятельное установление курсов обмена наличного доллара. В НБТ отмечают, что данный порядок принят «с учетом стабилизации ситуации на рынке купли-продажи наличного доллара и в целях перехода на систему единого обменного курса».



Комментарии:

В сентябре 2015г. дефицит торгового баланса вновь расширился. Внешнеторговая динамика определялась реверсными экспортно-импортными операциями с драгоценными металлами. Наряду с этим отмечалось снижение экспортных поставок алюминия и рост экспорта хлопка волокна, несмотря на то, что его производство в текущем году пока ниже уровня предыдущего года и динамика мировых цен находится в отрицательной зоне.

Между тем на фоне сохранения стабильности на внутреннем валютном рынке Национальный банк Таджикистана приостановил меры административного воздействия на установление курса сомони по отношению к американскому доллару. Вероятно, учитывая, что инфляция в годовом выражении пока находится ниже целевого ориентира, а также ухудшение ценовой конкурентоспособности местных товаропроизводителей, НБТ позволит сомони обесцениваться более ускоренными темпами в ближайшей перспективе.

Айгуль Бердигулова, Отдел странового анализа АУ

Новости региона

Азербайджан

МВФ: ВВП Азербайджана вырастет за счет импорта и нефти

Комментарии: – *Turan* – Международный валютный фонд (МВФ) оптимистичнее правительства Азербайджана относится к росту ВВП в этом и следующем году. Как пишут авторы регионального обзора, внутренний валовой продукт в этом году составит примерно \$64 млрд., в 2016 году - \$63.6 млрд. Прогнозы правительства скромнее - эквивалент 57.1 млрд. манатов в 2015-м и 57.7 млрд. манатов - в следующем году. Рост будет достигнут, по расчетам МВФ, прежде всего, за счет добычи нефти - специалисты фонда полагают, что по итогам этого года ежедневная добыча нефти составит 950 тыс. баррелей (+ 100 тыс. к прошлому году), в следующем году – 1.7 млн баррелей. Кроме того, по прогнозам МВФ, экспорт товаров и услуг по итогам этого года составит \$20.7 млрд. (в прошлом году - \$21.8 млрд), а в следующем году - \$17.6 млрд. При этом значительно вырастет импорт - он будет по итогам года на уровне \$17.2 млрд. (в прошлом году - \$9.2 млрд), в следующем чуть снизится - до \$14.4 млрд.

Парламент утвердил госбюджет на 2016 г.

Комментарии: – *Turan* – Согласно принятому документу, доходы бюджета Азербайджана на 2016г. прогнозируются в размере 14.566 млрд манат, что составит 25.2% от ВВП (его объем прогнозируется на сумму 57.7 миллиарда манат).

Расходы госбюджета составят – 16.264 млрд манат, или 28.2% по отношению к ВВП. Дефицит бюджета на 2016г. прогнозируется на уровне 1.698 млрд манат, или 2.9% от ВВП.

По сравнению с ожидаемым показателем на 2015г., бюджетные доходы сократятся на 25.1%, а с фактическим показателем 2014г. - снизятся на 20.84%. Расходы госбюджета, по сравнению с 2015г. сократятся на 22.9%, а с 2014г. - на 13.07%.

В окончательном варианте госбюджета на 50% (150 млн манат) увеличены ассигнования на вынужденных переселенцев. Как сообщил министр финансов Самир Шарифов, дополнительные расходы на эти цели будут обеспечены за счёт трансфертов из Государственного нефтяного фонда. Бюджетные показатели составлены с учетом цены на нефть в \$50 за баррель и курса маната на уровне 1.05 за доллар США.

Moody's надеется на развитие не нефтяного сектора ВВП Азербайджана

Комментарии: – *Turan* – Международное рейтинговое агентство Moody's Investors Service не понизило суверенный рейтинг Азербайджана, сохранив его на уровне Baa3 в иностранной и национальной валюте. Авторы отчета полагают, что падение цен на нефть хоть и ввергло в шок зависимую от энергоресурсов местную экономику, оказывая давление на государственный баланс, однако солидный запас иностранных активов (около \$42 млрд. по состоянию на конец II квартала этого года) дает выигрыш во времени, чтобы приспособиться к условиям с низкими биржевыми ценами на нефть.

Молдова

Доля госдолга к концу года превысит треть от ВВП Молдовы

Комментарии: – *point.md* – к концу 2015г. доля государственного долга составит 31.3% от ВВП республики, а сальдо госзадолженности сократится на 0.6 процентных пункта. Таковы данные министерства финансов республики в пояснительной записке к проекту корректировки государственного бюджета на текущий год, сообщает *sputnik.md*. В структуре государственного долга доля внешнего госдолга достигнет 81.4%, а внутреннего – 18.6%. В номинальном выражении внутренняя госзадолженность достигнет к концу года 6.982 млрд леев, а его доля в ВВП страны составит 5.8%. Сокращение на 600 млн леев сальдо внутреннего госдолга, по сравнению с первоначально запланированным показателем, обусловлено уменьшением эмиссии государственных ценных бумаг на первичном рынке. Ожидается, что внешний госдолг к концу года достигнет 1.5 млрд. Его доля к ВВП страны составит 25.8%.

Увеличение на \$15.96 млн сальдо внешнего госдолга Молдовы, по сравнению с запланированными показателями, обусловлено ростом притока внешних займов и колебаниями обменного курса.

Валютные резервы Нацбанка увеличились на \$4.4 млн

Комментарии: – *point.md* – валютные резервы Нацбанка Молдовы за последнюю отчетную неделю увеличились на \$4.4 млн (+0.2%), составив на 9 октября \$1.772 млрд.

Согласно данным Нацбанка Молдовы, его резервные активы на 2 октября составляли \$1.768 млрд. В целом с начала этого года валютные резервы НБМ уменьшились на \$384.4 млн (-17.8%). При этом в январе они снизились, в сравнении с предыдущим месяцем, на \$198.6 млн, в феврале – на \$158.9 млн, в марте – на \$46.8 млн, в апреле – увеличились на \$8.31 млн, в мае – сократились на \$13.71 млн, в июне – выросли на \$40.94 млн, в июле – сократились на \$38.42 млн, в августе - выросли на \$56.62 млн, а в сентябре – сократились на \$36.62 млн.

Валютные резервы НБМ в 2014г. уменьшились на \$664 млн (-23.5%) – до \$2.157 млрд. Абсолютного исторического максимума они достигли 14 декабря 2013 г., составив \$2.828 млрд.

Нацбанк Молдовы: объем денег в обращении за месяц сократился на 2.4%

Комментарии: – *point.md* – денежная база по итогам сентября 2015г. увеличилась на 4% (142.3 млн леев) в сравнении с предыдущим месяцем и составила 29.861 млрд леев. Как поясняют в Национальном банке Молдовы, подобная динамика обусловлена ростом чистых внешних активов на 806.6 млн леев или на 2.9%, а также чистых внутренних активов – на 31.6% (на 335.7 миллиона леев), сообщает *sputnik.md*. Денежный агрегат M0, отражающий объем наличных денег в обращении, за месяц сократился на 2.4% до 16.589 млрд леев. Сальдо депозитов в национальной валюте составило 22.822 млрд леев, то есть 46.5% от общего сальдо депозитов, тот же показатель в иностранной валюте (пересчитанный в леях) – 26.308 млрд леев.

Туркменистан

Япония и Туркмения - \$18 млрд на нефтегазовые проекты

Комментарии: – *NOVUZB* – Япония и Туркмения подписали договор о сотрудничестве в энергетической сфере. В рамках соглашения планируется реализовать проекты на общую сумму \$18 млрд. Об этом в ходе визита в Ашхабад заявил премьер-министр Японии Синдзо Абэ, передает Reuters. В документе сказано, что Туркменистан приветствует участие Японии в развитии газовой инфраструктуры и строительстве тепловых электростанций, сообщает японский телеканал NHK. Президент Туркмении Гурбангулы Бердымухамедов отметил, что страны развивают экономические отношения, которые выльются в крупные проекты в нефтяной, газовой и химической отраслях. В партнерстве с Туркменией также заинтересован Евросоюз. Она рассматривается в качестве потенциального поставщика газа для диверсификации импорта. 9 декабря 2014г. еврокомиссар по делам Энергетического союза Марош Шефчович заявил, что «Южный газовый коридор» (трубопровод из Центральной Азии в Европу) становится для ЕС важнейшим экономическим проектом.

Туркменистан подписал с японским консорциумом рамочное соглашение по "Галкыныш"

Комментарии: – *KAZARU* – с целью обеспечения необходимых объемов природного газа для газопровода ТАПИ (Туркменистан-Афганистан-Пакистан-Индия) Туркменистаном было подписано рамочное соглашение с консорциумом ряда ведущих японских компаний на обустройство части газового месторождения «Галкыныш». Об этом сообщает газета "Нейтральный Туркменистан". Недавно специалисты государственного концерна «Туркменгаз» провели встречу с представителями японских корпораций «Mitsubishi», «Chiyoda», «Sojits», «Itochu» и «JGC». Речь шла о ключевом факторе диверсификации поставок и, в частности о расширении добычи и переработки газа на супергигантском месторождении «Галкыныш», запасы которого станут основной ресурсной базой международного проекта ТАПИ. По данным Gaffney, Cline & Associates (Великобритания), в недрах этого месторождения, занимающего по величине запасов второе место в мире, содержится порядка 21.2 триллиона кубометров газа, а вместе с близлежащим месторождением "Яшлар" – 26.2 триллиона кубометров газа. Разведочные работы на данном месторождении продолжаются, что дает надежду на дальнейшее увеличение запасов.

Туркменистан построит свой участок газопровода ТАПИ самостоятельно

Комментарии: – *Trend* – строительство 215-километрового туркменского участка межгосударственного трубопровода Туркменистан-Афганистан-Пакистан-Индия (ТАПИ) мощностью 33 млрд кубометров товарного газа в год будет вестись силами отечественного ТЭК, пишет газета "Нейтральный Туркменистан". Специалисты ГК «Туркменгаз» уже приступили к инженерно-изыскательским работам на трассе будущего магистрального газопровода. Они ведут комплекс технических и геологических исследований на трассе будущей газовой артерии от супергигантского месторождения «Галкыныш».

Узбекистан

ВВП Узбекистана в 2016г. вырастет до 7% -МВФ

Комментарии: – *CA-NEWS* – Международный валютный фонд сохраняет для Узбекистана прогноз роста ВВП в 2016г. на уровне 7%. Об этом говорится в докладе МВФ «Перспективы развития региональной экономики в странах Ближнего Востока и Центральной Азии».

«Узбекистан и Туркменистан столкнутся с меньшими неувязками из-за их продолжительных контрактов на поставку природного газа», — подчеркивают эксперты фонда.

Руководство Узбекистана в среднесрочной перспективе продолжит увеличивать государственные вложения в экономику, что частично связано с уменьшением инвестиционной активности в Российской Федерации, указывается в докладе. В прошлом году ВВП республики увеличился на 4.3%.

В среднем для стран-экспортеров нефти и газа Кавказа и Центральной Азии - Азербайджан, Казахстан, Туркменистан и Узбекистан - этот показатель прогнозируется на уровне 4.1%.

Для импортеров нефти и газа - Армения, Грузия, Кыргызстан и Таджикистан - средний прогноз роста ВВП составляет 3%.

В 2015г. эксперты Международного валютного фонда прогнозируют рост внутреннего валового продукта в Узбекистане на уровне 6.8%.

По их мнению, в целом в регионе Кавказа и Центральной Азии рост достигнет примерно 3,75% в этом году, что на 1.5 процентных пункта ниже, чем в 2014 году.

Аналитики ожидают, что экономическая активность будет постепенно восстанавливаться, рост достигнет 4% в 2016 году в связи с предполагаемым улучшением ситуации у основных торговых партнеров (России, а также у партнеров в зоне евро), указывается в докладе.

Узбекистан и Япония подписали соглашения на \$8.5 млрд

Комментарии: – *UzDaily* – Узбекистан и Япония 25 октября 2015г. подписали соглашения на сумму \$8.5 млрд. по итогам переговоров Президента Узбекистана Ислама Каримова и Премьер-министра Японии Шиндзо Абэ. Премьер-министр Японии Шиндзо Абэ 24 октября прибыл в Узбекистан с официальным визитом. 25 октября Ислам Каримов и Шиндзо Абэ провели переговоры.

По итогам переговоров Узбекистан и Япония подписали соглашения на сумму \$8.5 млрд. Ислам Каримов отметил, что Япония выделит \$5 млрд.

Договора были подписаны в таких секторах как энергетика, коммуникация, транспорт и другие.

В частности, Japan Oil, Gas and Metals National Corporation (JOGMEC) и НХК «Узбекнефтегаз» будут совместно разведывать углеводороды в Узбекистане.

Японская сторона также примет участие в модернизации Ташкентского ТЭЦ. Японские компании Mitsubishi Heavy Industries и Mitsubishi Corporation реализуют проект по строительству завода по производству аммиака и карбамида на базе АО «Навоизот».

Украина

S&P повысило рейтинги Украины до "B-/B" с "SD/D", прогноз - "стабильный"

Комментарии: – *Interfax* – Международное рейтинговое агентство Standard & Poor's повысило долгосрочные и краткосрочные суверенные рейтинги Украины по обязательствам в иностранной валюте до "B-/B" с "SD/D" (выборочный дефолт).

Как сообщается в пресс-релизе агентства, долгосрочные и краткосрочные рейтинги по обязательствам в национальной валюте были улучшены до "B-/B" с "ССС+/С".

Изменение рейтингов обусловлено завершением переговоров правительства Украины о реструктуризации внешнего коммерческого долга.

Аналитики S&P прогнозируют, что реальный ВВП Украины упадет примерно на 15% по итогам 2015г. после сокращения на 6.8% в прошлом году. При этом в следующем году они ожидают роста экономики на 2%, в 2017г. - на 3.5% и в 2018г. - на 4%.

Темпы роста потребительских цен подскочат до 55% в этом году после повышения на 12.2% в 2014г., полагают эксперты агентства. В 2016г. инфляция замедлится до 20%, в 2017г. - до 14% и в 2018г. - до 9%.

Падение промпроизводства в Украине в сентябре замедлилось до 5.1%

Комментарии: – *Interfax* – падение промышленного производства в Украине в сентябре 2015г. по сравнению с аналогичным месяцем 2014г. из-за эффекта сравнительной базы замедлилось до 5.1% с 5.8% в августе, 13.4% – в июле и 18.1% - в июне, сообщила Государственная служба статистики. По ее данным, по отношению к августу этого года промышленное производство в сентябре выросло на 5.9%, а в целом за 9 месяцев его падение к аналогичному периоду прошлого года замедлилось до 16.6% с 18% по итогам 8 месяцев. Госстат уточняет, что при расчете этих данных не учитывалась часть зоны АТО. Помимо того, показатель дан без учета временно оккупированной территории Автономной Республики Крым и Севастополя.

Яценюк прогнозирует рост украинской экономики в 2016г. на уровне 2%

Комментарии: – *Interfax* – рост украинской экономики в 2016г. ожидается на уровне 2%, заявляет премьер-министр Украины Арсений Яценюк.

"Мы прогнозируем, что в 2016 году рост украинской экономики составит 2%", - заявил А.Яценюк в программе "10 минут с премьером" в воскресенье вечером.

При этом он заметил, что рост украинской экономики зависит от состояния мировой экономики. В этой связи он напомнил, что с 1 января 2016г. вступает в силу соглашение Украины и ЕС о Зоне свободной торговли.

Айгуль Бердигулова, Отдел странового анализа АУ

Государства-участники ЕАБР	Армения	Беларусь	Казахстан	Кыргызстан	Россия	Таджикистан
Показатель	I полугодие 2015г.					
Рост ВВП (% , I полугодие 2015г к I полугодю 2014г)	5,1 ****	-3,3 *	1,7	7,3	-3,5 *	6,4
Рост промышленного производства (% , I полугодие 2015г к I полугодю 2014г)	5,1	-7,4	0,6	23,6	-4,8	14,2
Рост продукции сельского хозяйства (% , I полугодие 2015г к I полугодю 2014г)	14,5	2,7	3,0	2,4	1,6	6,9
Рост объема грузоперевозок (% , I полугодие 2015г к I полугодю 2014г)	-15,3	-5,2	2,1	3,8	-3,4	1,8
Инвестиции в основной капитал (% , I полугодие 2015г к I полугодю 2014г)	0,6	-13,5	4,4	6,8	-7,1	41,4
Экспорт (млрд \$, I полугодие 2015г)	0,7	13,5	24,1	0,7	182,5 *	0,4
Импорт (млрд \$, I полугодие 2015г)	1,5	13,6	15,5	2,0	94,0 *	1,6
Сальдо текущего счета (в % к ВВП, I полугодие 2015г)	-0,2 ***	-6,7 **	0,2 **	27,1 **	7,9 *	-8,0 **
Обменный курс, национальная валюта к доллару США (средний за I полугодие 2015г)	476,9	14682,0	185,3	60,7	57,4	5,8
Инфляция, ИПЦ (% , июнь 2015г к июню 2014г)	5,5	13,2	3,9	4,6	15,3	5,5
Рост денежной массы, М2 (% , июнь 2015г к июню 2014г)	6,3	13,2	-12,2	0,5	6,8	5,5
Золотовалютные резервы (в месяцах импорта товаров, июнь 2015г)	5,1	1,4	7,8	3,7	17,4 *	1,2
Профицит / дефицит государственного бюджета (в % к ВВП, I полугодие 2015г) ¹	-2,3	3,9 *	0,4	2,1	-2,6 *	3,7
Рост кредитования экономики банками (% , июнь 2015г к июню 2014г) ²	10,4	27,4	-11,9	32,8	14,2	26,4
Показатель качества активов банковской системы, неработающие кредиты / кредиты (% , июнь 2015г) ⁴	9,0	6,4 ****	22,8	5,2	8,2	29,2
Показатель адекватности капитала банковской системы, капитал / активы (% , июнь 2015г)	15,4	17,4 ****	14,4	20,9	12,9	11,3

Источники: национальные ведомства

Примечания:

¹ В Беларуси, Казахстане, России указан профицит/дефицит консолидированного бюджета в % к ВВП

² В Беларуси и России указан объем кредитов банковского сектора; в Таджикистане указан объем кредитов кредитных организаций

³ В Беларуси и России указан объем депозитов в банковском секторе

⁴ В Казахстане указаны займы с просроченной задолженностью свыше 90 дней

* - оценка национальных ведомств

** - показатель за 2014 год

*** - I квартал 2015г.

**** - 2 квартал 2015г. к 2 кварталу 2014г.

***** - декабрь 2014 года