

МАКРОЭКОНОМИЧЕСКИЙ ДАЙДЖЕСТ

Новости глобальной экономики

США: в апреле число занятых вне сельского хозяйства выросло на 223 тысячи, в примерном соответствии с медианным прогнозом (220 тысяч по данным Bloomberg), однако аналогичный показатель за март был пересмотрен со 126 до 85 тысяч. **Уровень безработицы** в стране снизился с 5.5% до 5.4%, совпав с медианным прогнозом экспертов. **Индекс ISM** (аналог PMI) для **промышленности** по итогам апреля остался на уровне 51.5 (большинство прогнозов предполагали рост этого показателя), а ISM для **сферы услуг** вырос до 57.8 (медианный прогноз предполагал сохранение на уровне 56.5).

Европа: рост **ВВП стран еврозоны** по сравнению с тем же периодом прошлого года по итогам I квартала составил 1%, согласно предварительной оценке. Этот результат совпал с медианным прогнозом экономистов (более слабый, чем ожидалось, рост в **Германии** был компенсирован более сильным ростом во **Франции** и **Италии**). Окончательные оценки **индексов PMI** для стран **еврозоны** за апрель оказались ощутимо выше предварительных значений. Снижение этих показателей по итогам месяца имело место, но его размер оказался меньше, чем оценивалось изначально. Рост **продаж в розничной торговле** в странах **еврозоны** и рост **промышленного производства в Германии** за март оказались слабее, чем ожидалось. В то же время, рост **экспорта из Германии** за март заметно превзошел большинство прогнозов.

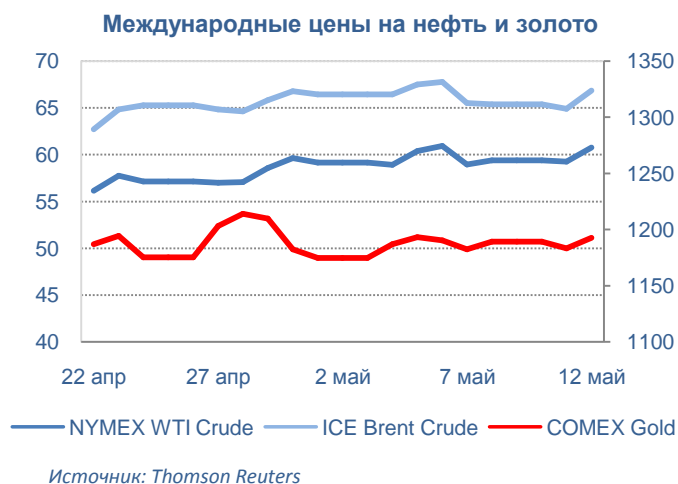
В начале текущей недели стало известно, что **Европейский Центральный Банк (ЕЦБ)** воздержался от ужесточения условий предоставления ликвидности банкам в **Греции** в рамках Emergency Liquidity Assistance (ELA) и повысил лимит на предоставление средств на 1.1 млрд евро до 80 млрд. В понедельник **главы министерств финансов стран еврозоны** выступили с заявлением, в котором отмечается прогресс в выполнении **Грецией** условий предоставления финансовой помощи.

Азия: в **Китае**, индекс **PMI** для **промышленности** (по версии HSBC) снизился по итогам апреля, в большей степени, чем указывала предварительная оценка. Аналогичный индекс для **сферы услуг** повысился по сравнению с мартом. Данные по **экспорту** из страны за апрель носили неожиданно слабый характер. Годовой рост **производства в промышленности** за апрель составил 5.9%, повысившись с 5.6% в марте. Аналогичный показатель для **розничных продаж** снизился до 10% с 10.2% в марте.

В **Японии**, индекс **PMI** для **промышленности** снизился, а PMI для **сферы услуг** вырос по итогам апреля. **Индекс опережающих индикаторов** за март повысился до 105.5 со 104.8 месяцем ранее, согласно предварительной оценке.

Товарные рынки: цены на **нефть** колебались в течение периода с 30 апреля по 12 мая. Быстрый

рост в начале месяца сменился падением, когда данные, полученные из США, продемонстрировали менее значительное, чем ожидалось, снижение накопленных запасов нефти в стране, а также неожиданно сильный рост запасов нефтепродуктов. В начале текущей недели повышению цен на нефть способствовал пересмотр вверх прогноза организации стран-экспортеров (ОПЕК) относительно спроса на сырье в текущем году. Отрицательный показатель роста цен на **золото** по итогам 30 апреля – 12 мая отражает скорее их снижение после краткосрочного повышения в конце прошлого месяца, чем какой-либо определенный тренд.



Цены на **нефть** по итогам торгов 12 мая 2015 года: официальные цены нефтяных фьючерсов ближайшего месяца поставки составили в Лондоне на InterContinental Exchange Futures Europe – \$66.86 (+1.55% по сравнению с 29 апреля) за баррель; в Нью-Йорке на New York Mercantile Exchange – Light Sweet Crude Oil – \$60.75 (+3.70% по сравнению с 29 апреля) за баррель.

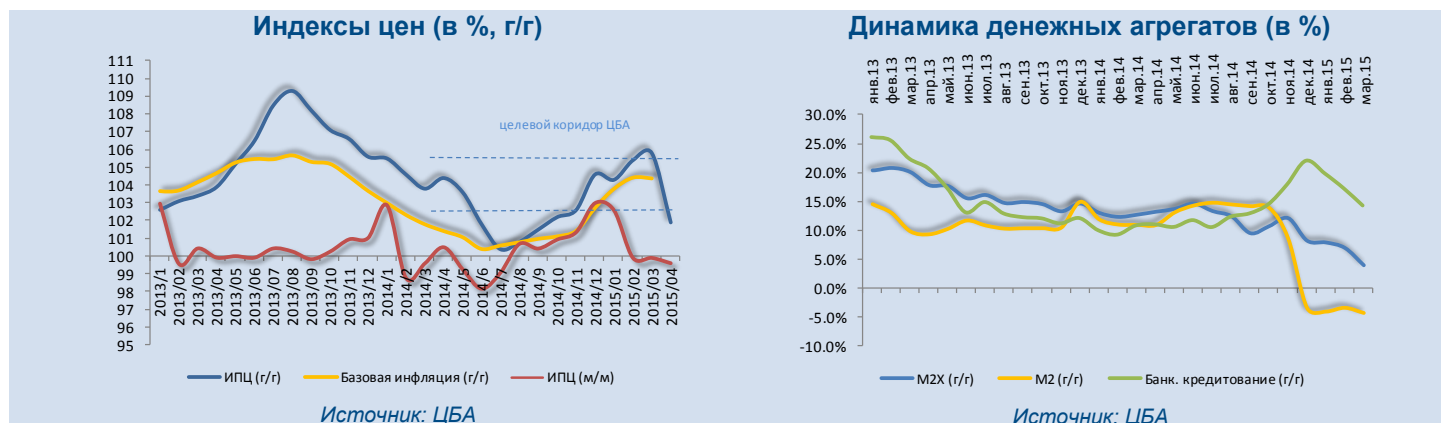
Цены на **золото** по итогам торгов 12 мая 2015 года: официальная цена фьючерсов на золото ближайшего месяца поставки в Нью-Йорке на COMEX составила \$1192.6 за унцию (-1.42% по сравнению с 29 апреля).

Константин Фёдоров, Отдел странового анализа АУ

НОВОСТИ В ГОСУДАРСТВАХ-УЧАСТНИКАХ ЕАБР

Армения

- **Потребительские цены** в апреле 2015 года по сравнению с апрелем 2014 года выросли на 1.9%, сообщает Национальная статистическая служба республики. При этом индекс потребительских товаров в апреле 2015 года по сравнению с апрелем 2014 года составил 102.3%, а тарифов в сфере услуг – 100.9%. По сравнению с мартом 2015 года цены на потребительские товары снизились на 0.4%.
- **Объем денежной массы** в конце марта 2015 года по сравнению с февралем текущего года сократился на 1.3%, составив порядка 1 601.7 млрд. драмов. **Денежная база** снизилась на 1.9% по сравнению с февралем текущего года, составив порядка 791.9 млрд. драмов.
- **Правительство сохранило заложенный в госбюджете показатель роста ВВП** с учетом проводимых в стране реформ, сказал председатель Республиканского союза работодателей Гагик Макарян. Согласно госбюджету, рост ВВП в Армении на 2015 год запланирован в размере 4.1%, а инфляция - на уровне 4% ($\pm 1.5\%$). По словам Макаряна, Министерство экономики возлагает определенные надежды на стимулирующие меры. Речь, в частности, идет о принятых парламентом Армении законах о поправках в законы «О подоходном налоге», «О налоге на прибыль», «О налоге с оборота».
- **Объем чистого притока денежных переводов**, получаемых физическими лицами за период январь-март 2015г. составил \$129.8 млн в номинальном выражении, что на 48% меньше чем в январе-марте 2014г.

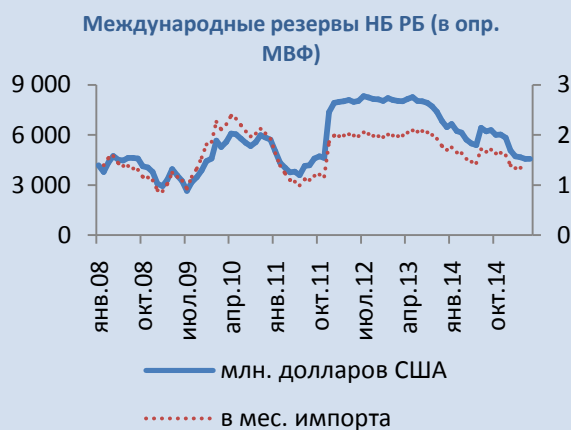


Комментарии: в апреле 2015г. ИПЦ снизился на 0.4% по сравнению с мартом. Сокращение цен наблюдается уже третий месяц подряд. В годовом выражении инфляция снизилась до 1.9%. Существенное замедление темпов инфляции по итогам апреля наблюдалось для всех групп товаров. Сдерживающее влияние на рост цен оказывают с одной стороны: снижение цен на энергоносители на мировых рынках, снижение цен на импорт из России, сжатие денежной массы, ослабленный внутренний спрос. С другой стороны помогает статистический эффект базы. В совокупности эти факторы нивелируют эффект девальвации на цены. В условиях сохранения эффекта переноса цен после девальвации на импортные цены, тот же статистический эффект будет способствовать тому что годовая инфляция ускорится во втором и третьем кварталах, но при отсутствии других внешних шоков или существенного повышения тарифов на электричество в течение года, она сохранится в рамках целевого коридора 4% ($\pm 1.5\%$).

Арман Ахунбаев, Отдел странового анализа АУ

Беларусь

- По итогам апреля рост **индекса потребительских цен (ИПЦ)** в стране составил 0.9% по сравнению с мартом, 15.5% по сравнению с апрелем 2014г., 5.9% по сравнению с началом года.
- По состоянию на 1 мая **международные резервы Национального Банка (НБ РБ)** в определении МВФ составили \$4571.3 млн. Месяцем ранее их величина была равна \$4560.5 млн.
- Согласно данным НБ РБ, **баланс внешней торговли товарами и услугами** по итогам марта сложился с профицитом в размере \$93.6 млн. Аналогичный показатель за март 2014г. был равен \$178.4 млн.
- Согласно пресс-релизу, опубликованному 12 мая, в 2015г. НБ РБ проводит политику «в **режиме монетарного таргетирования**, в рамках которого основным инструментом достижения цели по инфляции выступает контроль за денежным предложением. В качестве промежуточного ориентира определен количественный прирост широкой денежной массы как показатель, имеющий устойчивую взаимосвязь с динамикой цен. В качестве операционного ориентира определен уровень рублевой денежной базы. В этой связи система инструментов монетарной политики корректируется для достижения указанных ориентиров».



Источники: Белстат, Министерство финансов

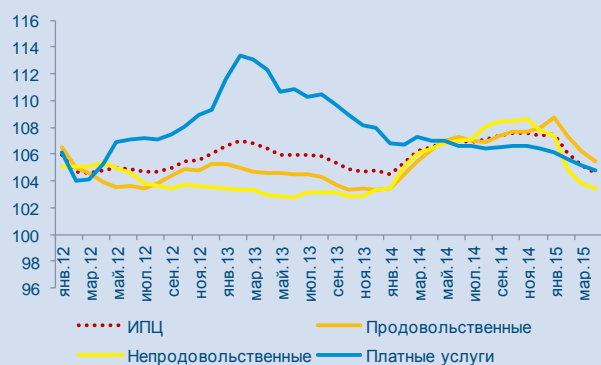
Комментарии: годовой показатель инфляции в стране снизился до 15.5% с 16.2% в марте на фоне слабого роста денежной массы, падения экономической активности. Международные резервы НБ РБ стабилизировались по итогам апреля, хотя рост импорта товаров и услуг в марте указывает на возможность их снижения в терминах месяцев импорта в течение средней части года. Принимая во внимание уже очень низкий уровень этого показателя (меньше 1.4 месяца импорта), такое снижение может быть источником рисков. Переход Нацбанка к режиму политики, соответствующему, по крайней мере теоретически, задаче таргетирования инфляции, мог быть неизбежным шагом в этих условиях.

Константин Фёдоров, Отдел странового анализа АУ

Казахстан

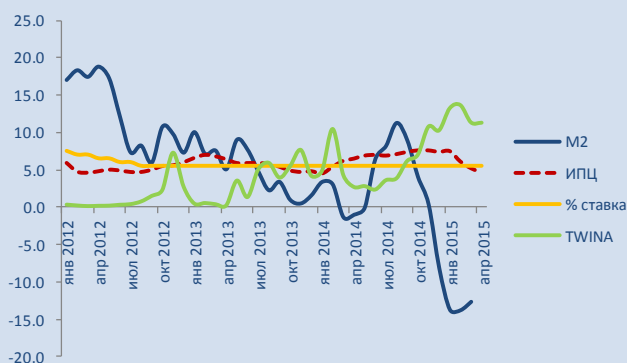
- **Инфляция** в апреле 2015г. составила 0.1% в месячном выражении, сообщил комитет по статистике Минэкономики. Инфляция в годовом выражении (апрель 2015г. к апрелю 2014г.) составила 4.6%.
- **Цены предприятий-производителей промышленной продукции** с учетом услуг производственного характера в апреле т.г. по сравнению с мартом снизились на 1.8%. Цены на произведенную продукцию уменьшились на 2.1%, на услуги производственного характера – увеличились на 1.3%. В прошедшем месяце уменьшение цен производителей отмечено при добыче сырой нефти и природного газа на 3.9%, при производстве черных металлов – на 1.2%, цветных металлов – на 1%, продуктов питания – на 0.8%. В годовом выражении дефляция цен производителей составила - 26.3%.
- **Денежная масса** за март 2015 года увеличилась на 0.3% - до 12.322 трлн тенге, сообщил НБ РК. Объем наличных денег в обращении за март увеличился на 1.6%, до 1.037 трлн тенге. Тенговая денежная масса M2 выросла на 1.8% - до 7.792 трлн тенге. В годовом выражении ее сокращение составило 12.7%.
- **Процентная ставка TWINA** (средневзвешенная процентная ставка по сделкам открытия репо сроком на семь рабочих дней) составила по итогам 12 мая 2015г. 11.3%.

Динамика компонентов ИПЦ



Источник: НБ РК

ИПЦ, процентная ставка, TWINA, денежная масса



Источник: НБ РК

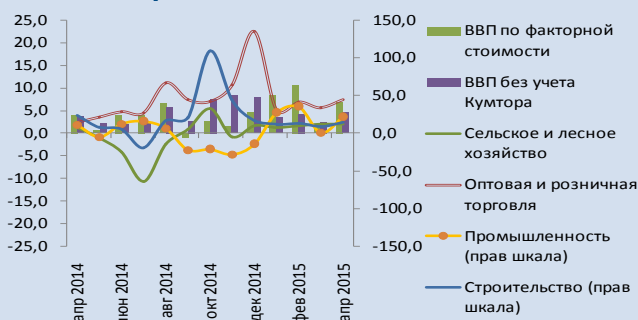
Комментарии: по итогам апреля 2015г. инфляция замедлилась до 4.6% на конец марта в годовом выражении и находится ниже целевого коридора НБ РК в 6-8%. Так, инфляция цен на продовольственные товары замедлилась до 5.5%, на непродовольственные товары – 3.4%, на платные услуги – 4.8%. Дефляция цен предприятий-производителей промышленной продукции увеличилась до 26.3% в годовом выражении. Как уже отмечалось, основными факторами замедления инфляции являются: ужесточение денежно-кредитной политики, валютные интервенции со стороны НБ РК; снижение цен на энергоресурсы, продовольствие и импортную продукцию. Дополнительным фактором является снижение регулируемых цен. Несмотря на некоторое снижение напряженности с тенговой ликвидностью в экономике в апреле и крайне легкий рост в месячном выражении денежных агрегатов в марте, денежно-кредитная политика остается по сути жесткой и монетарные факторы продолжают играть сдерживающую роль. При отсутствии дополнительных внешних и внутренних шоков (при сохранении стабильного курса тенге) темпы инфляции должны дополнительно замедлиться.

Арман Ахунбаев, Отдел странового анализа АУ

Кыргызстан

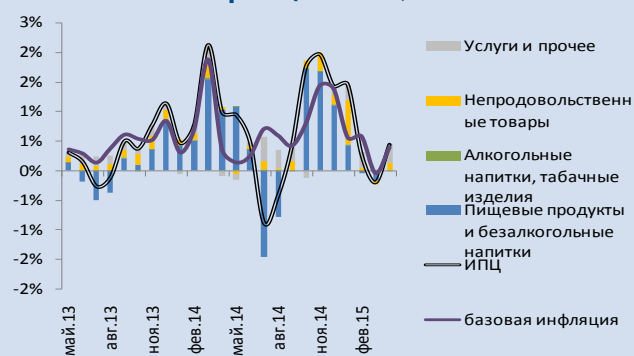
- **Рост ВВП** в январе-апреле 2015г. по отношению к январю-апрелю 2014г. составил 7%. Без учета предприятий по разработке золотого месторождения «Кумтор», рост ВВП составил 3.7%.
- В апреле 2015г. по отношению к марту 2015г. **потребительские цены** выросли на 0.4%: в том числе, цены на непродовольственные товары и услуги выросли на 0.4% и 1.1%, соответственно, а цены на продовольствие остались без изменения. Инфляция в годовом выражении составила 7.9%. Базовая инфляция в годовом выражении составила 7.9%.
- Объем **производства промышленной** продукции в январе-апреле 2015г. вырос на 20.9%. Аналогичный показатель без учета предприятий по разработке золотого месторождения «Кумтор» сократился на 1%.
- Объем **производства сельскохозяйственной** продукции в январе-апреле 2015г. по отношению к январю-апрелю 2014г. вырос на 1.7%.
- Рост объема **оптовой и розничной торговли** в январе-апреле 2015г. в годовом выражении составил 6.3%.
- Объем валовой продукции в **строительстве** в январе-апреле 2015г. по отношению к аналогичному периоду 2014г. увеличился на 12%.

Рост ВВП и производства в некоторых отраслях экономики: в %, г/г



Источник: НСК КР

Инфляция: в %, м/м



Источник: НСК КР

Комментарии: несмотря на то, что основным драйвером роста ВВП в апреле стало производство золота на месторождении Кумтор, значительную поддержку экономике оказал «не-золотой» сектор (+4.6% в апреле, г/г). На фоне снижения девальвационных ожиданий, наблюдается ускорение внутренней розничной и оптовой торговли. Строительный сектор продолжает замедляться, а в аграрном секторе наблюдается оживление на фоне весенних посевных работ. Инфляция, которая с конца прошлого года на фоне валютных интервенций НБКР и сокращения объема денежных средств в обращении замедлялась, в апреле возобновила свой рост.

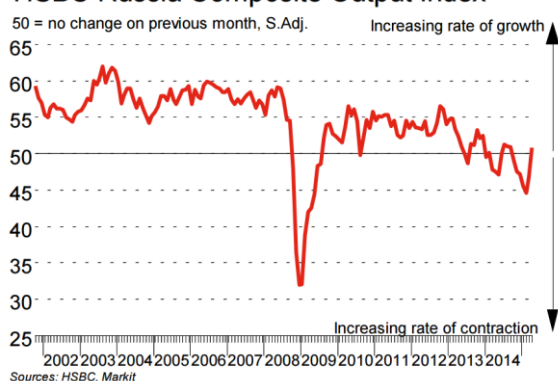
Некоторое усиление потребительской активности, наблюдаемое в прошлом месяце на фоне укрепления валютного курса, может быть также связано с поступлением иностранной валюты в виде денежных переводов или иностранных инвестиций. В целом, наши ожидания по росту экономики и цен в текущем году остаются без особых изменений на фоне сохраняющихся рисков.

Эльвира Курманалиева, Отдел странового анализа АУ

Россия

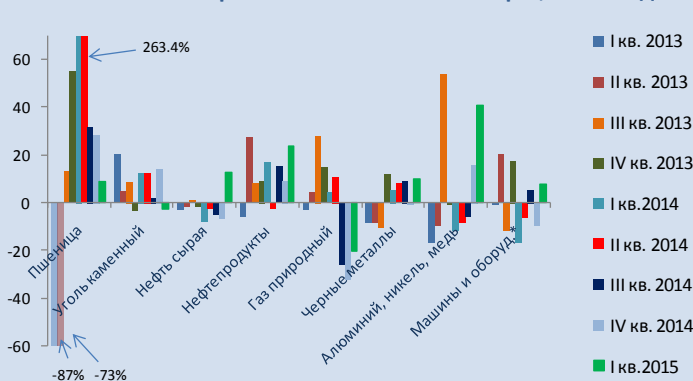
- По итогам апреля **индекс потребительских цен (ИПЦ)** вырос на 0.5% по сравнению с мартом и на 16.4% по сравнению с апрелем 2014г. Рост ИПЦ по сравнению с началом года составил 7.9%. За период с 28 апреля по 5 мая рост ИПЦ составил 0.1%.
- Согласно HSBC/Markit, по итогам апреля **индекс PMI для промышленности** составил 48.9, а для **сферы услуг** 50.7. **Композитный индекс** составил 50.8. Эти показатели за март были равны, соответственно, 48.1, 46.1 и 46.8.
- По данным Федеральной Таможенной Службы, физические объемы экспорта за I квартал выросли по сравнению с тем же периодом 2014г. на 9.1% для **пшеницы**, 12.8% для **сырой нефти**, 23.7% для **нефтепродуктов**, 10.1% для **черных металлов**, 40.9% для **алюминия, никеля и меди**. Физический объем экспорта **природного газа** снизился на 20.3%, каменного угля на 3.0%. Долларовый объем экспорта **машин и оборудования** вырос на 7.7%.
- По данным Банка России (ЦБ РФ), годовой рост за март составил -1.0%, 0.4%, 6.2% для **денежных агрегатов M0, M1 и M2** соответственно. Аналогичные показатели за февраль были равны -0.4%, 0.4%, 4.1%.

HSBC Russia Composite Output Index



Источник: HSBC/ Markit, ФТС

Изменение физических объемов экспорта, в % за год



Комментарии: инфляция существенным образом замедлилась по итогам апреля под влиянием слабой динамики денежных агрегатов, укрепления рубля на фоне жесткой политики ЦБ РФ. Повышение годового показателя роста M2 по итогам марта является позитивным фактом в этих условиях.

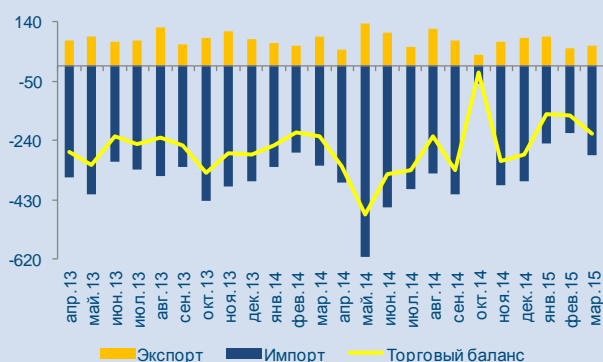
Между тем, значения индексов PMI за апрель указывают на прекращение падения экономической активности в начале II квартала. Данные ФТС за январь-март свидетельствуют о сохранении позитивных темпов роста физических объемов для большинства основных статей экспорта. Наиболее крупным исключением пока остается (и останется, скорее всего, до II полугодия) газ, однако его негативный вклад в общий реальный рост экспорта перекрывается ростом экспорта сырой нефти, переместившимся далеко в положительную область в начале текущего года.

Константин Фёдоров, Отдел странового анализа АУ

Таджикистан

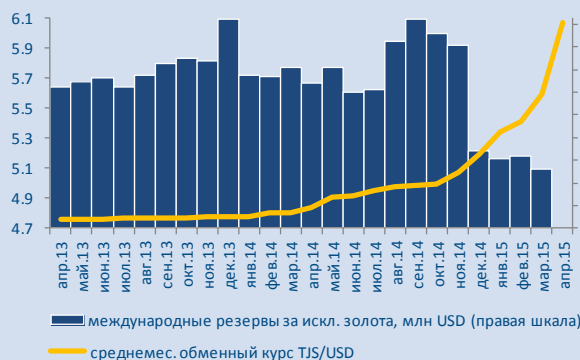
- В январе-марте 2015г., **внешнеторговый оборот** составил \$966.2 млн, что на 11.8% меньше, чем в январе-марте 2014г. **Торговый баланс** сложился отрицательным в размере \$537.2 млн.
- **Экспорт товаров** в январе-марте 2015г. составил \$214.5 млн, что на 12.7% больше, чем в январе-марте 2014г.
- **Импорт товаров** составил \$751.7 млн, что на 16.9%, меньше января-марта 2014г.
- В апреле 2015г. **обменный курс сомони** обесценился по отношению к доллару США на 16.8% по сравнению с началом года, а по сравнению с мартом 2015г. на – 8.4%.
- По состоянию на 1 марта 2015г., **объём международных резервов за исключением золота** снизился на 22.5% по сравнению с началом года.

Внешняя торговля
(млн. долларов США)



Источник: АС РТ

Обменный курс, и объём международных резервов, исключая золото*



Источник: НБТ

* данные на 1 апреля 2015г. отсутствуют

Комментарии:

Замедление внешнеторгового оборота в 1 квартале 2015г. произошло вследствие сокращения импортных поставок, в то время как рост экспорта поддерживался возросшими поставками драгоценных и полудрагоценных камней, хлопка-волокна, минеральных продуктов и недрагоценных металлов и изделий из них. В то время как товарная структура импорта была более диверсифицирована, экспорт был сконцентрирован вокруг вышеуказанных товарных позиций. Рост экспортных доходов на фоне снижения расходов на импорт, является недостаточным для приведения внутреннего валютного рынка в равновесие. Накопленный дисбаланс усугубляется с возрастающей силой при том, что международные резервы уже тратятся с меньшими темпами и параллельно вводятся административные ограничения на обмен валюты. Если приток денежных переводов не восстановится в ближайшее время, либо не будут найдены альтернативные источники валютных поступлений, дополнительные внешние шоки могут стать триггером в усугублении валютных рисков.

Айгуль Бердигулова, Отдел странового анализа АУ

Новости региона

Азербайджан

Азербайджан ищет новые модели роста экономики – министр финансов

Комментарии: – *AZER PRESS* – Азербайджан заинтересован в опыте азиатских стран для поиска потенциальных механизмов и моделей роста экономики, чтобы адаптировать свою модель экономического развития к самым передовым из них. Об этом 3 мая сказал министр финансов страны Самир Шарифов.

По его мнению, страны, богатые природными ресурсами, подвержены внешним потрясениям, таким как падение цен на энергоресурсы, а также потенциальное истощение природных ресурсов.

"Это может ограничить наш рост в будущем, поэтому правительство рассматривает различные модели роста. Стратегия "Азербайджан-2020: Взгляд в будущее" предусматривает диверсификацию экономики во всех секторах и развитие ненефтяного сектора. Рост ненефтяного сектора был основным движущим механизмом роста в стране и в плане роста даже опередил нефтяной сектор. Тем не менее, рост ненефтяного сектора происходил за счёт государственных инвестиций и правительство использовало средства от нефтяных доходов для поддержания ненефтяного сектора. Но нам необходимо найти более оптимальный путь развития. Азербайджан заинтересован в опыте азиатских стран, чтобы найти механизмы и модели роста, которые можно адаптировать в стране", - сказал он.

МВФ проведет консультации по перспективам экономразвития Азербайджана

Комментарии: – *Trend* – Для обсуждения текущих процессов и перспектив развития экономики Азербайджана со 2 по 8 июня в Баку пройдет миссия МВФ. Основной целью визита является обновление оценки экономического развития в Азербайджане и его перспектив, а также проведение обсуждений по макроэкономической политике.

В рамках визита запланированы встречи в министерствах финансов, по налогам, экономики и промышленности и т.д.

Согласно последнему отчету по перспективам развития мировой экономики, МВФ прогнозирует рост ВВП Азербайджана на уровне 0.6% в 2015г и на 2.5% в 2016г.

Также Валютный фонд прогнозирует в 2015г. инфляцию в Азербайджане на уровне 7.9% и 6.2% в 2016г. Профицит платежного Азербайджана по прогнозам составит 5.3% от ВВП страны в 2015г.

В 1995-2005 годах для поддержки программы экономических реформ МВФ предоставил Азербайджану долгосрочные кредиты на сумму \$577,3 млн. Начиная с 2005г., необходимости обращаться к финансовым средствам фонда у Азербайджана не возникало. С 2006г. МВФ и Азербайджан сотрудничают в рамках консультаций и миссий техпомощи по основным направлениям макроэкономической политики. Рекомендации касались таких

сфер, как управление государственным долгом, бюджетная классификация, борьба с отмыванием денег и финансированием терроризма, реформы в пенсионной системе, а также IV статьи Соглашения о МВФ.

Азербайджан уже выплатил все средства по кредитам и процентам по ним.

В марте 2015г. инвестиции увеличились на 17.9% в годовом выражении

Комментарии: – *Trend* – по данным Государственного статистического комитета Азербайджана, в январе-марте 2015г. из всех финансовых источников в развитие экономических и социальных сфер в экономику Азербайджана вложено 3232.8 млн манатов. В марте 2015г. в экономику Азербайджана было инвестировано 1535.3 млн манатов, что на 17.9% больше инвестиционных вложений в основной капитал за март 2014г. Основными источниками инвестиций в январе-марте 2015г. являются:

средства предприятий и организаций – 2293.4 млн манатов (при повышении на 31.8% по сравнению с январем-мартом 2014г.);
бюджетные средства – 651.7 млн манатов (при уменьшении на 43%);

средства внебюджетных фондов – 79.3 млн манатов (при повышении в 2.4 раза);

банковские кредиты – 82.9 млн манатов (при уменьшении на 41.7%);

средства населения – 30.8 млн манатов (при увеличении в 6.4 раза).

Согласно данным отчета Госкомстата АР, находящиеся в частной собственности предприятия и организации в основной капитал вложили 70% от всех инвестиций, а в госсобственности – 30%.

Молдова

Индекс цен производителей сельскохозяйственного сектора в январе-марте 2015г. увеличился на 1.0%.

Комментарии: – *Национальное бюро статистики* – индекс цен производителя продукции сельского хозяйства (средние цены реализации продукции сельскохозяйственными предприятиями) в январе-марте 2015г. по сравнению с январем-мартом 2014г. составил 101.0%.

В январе-марте 2015г. цены производителя на продукцию растениеводства увеличились в среднем на 6.6%. На продукцию животноводства цены реализации снизились в среднем на 7.6%.

По итогам 1 квартала 2015г. экспорт сократился на 14.8%, а импорт - на 19.9%

Комментарии: – *Национальное бюро статистики* – в марте 2015г. было экспортировано товаров на сумму \$174.9 млн, что на 5.7% больше, чем в предыдущем месяце и на 18.3% меньше, по сравнению с мартом 2014г.

В январе-марте 2015г. экспорт составил \$488.2 млн, что на 14.8% ниже уровня соответствующего периода 2014г.

Экспортные поставки в страны Европейского Союза (ЕС-28) составили \$320.0 млн (на 0.3% больше, чем в январе-марте 2014г.) или 65.5% от общего объема экспорта (в январе-марте

2014г. – 55.6%).

На долю стран СНГ приходилось 21.3% от экспорта Молдовы (в январе-марте 2014г. – 31.6%), что соответствует \$104.1 млн. Экспорт товаров в эти страны сократился на 42.4 % по сравнению с январем-мартом 2014г.

В марте 2015г. было импортировано товаров на сумму \$402.4 млн, что на 32.3% больше, чем в предыдущем месяце и на 16.7% меньше, по сравнению с мартом 2014г.

В январе-марте 2015г. импорт составил \$975.9 млн., что на 19.9% меньше, чем в аналогичном периоде 2014г.

Импортные поставки из стран Европейского Союза (ЕС-28) составили \$433.1 млн (на 21.1% меньше, по сравнению с январем-мартом 2014г.) или 44.4% от общего объема импорта (в январе-марте 2014г. – 45.1%).

Из стран СНГ было импортировано товаров на сумму \$290.0 млн. США (на 24.5% меньше, чем в январе-марте 2014г.), что соответствует 29.7% от общего объема импорта (в январе-марте 2014г. – 31.5%).

В апреле 2015г. ИПЦ вырос на 7.6% в годовом выражении

Комментарии: – Национальное бюро статистики – индекс потребительских цен (ИПЦ) в Республике Молдова в апреле 2015г. по сравнению с мартом 2015г. составил 101.0%, а по сравнению с апрелем 2014г. – 107.6% (в апреле 2014г. по сравнению с мартом 2014г. ИПЦ составил 100.5%, а по сравнению с апрелем 2013г. – 105.8%).

Туркменистан

Рост ВВП за январь-апрель 2015г. составил 10%

Комментарии: – *Trend* – за январь-апрель 2015г. рост ВВП стабильно держится на уровне 10%, говорится в сообщении министерства экономики и развития страны.

Согласно сообщению, показатели по освоению капиталовложений за счет всех источников финансирования характеризуются стабильной динамикой. Соотношение данного макроэкономического индикатора к ВВП – 37.1%.

"В стране продолжается строительство различных объектов общей стоимостью свыше \$50 млрд", - говорится в сообщении.

Согласно сообщению, итоги первых четырех месяцев года отчетливо демонстрируют поступательную динамику показателей, "несмотря на негативные явления в глобальной экономике и сложные внешнеэкономические условия".

Туркменистан, согласно отчету ВР, по запасам природного газа в мире занимает четвертое место и на данном этапе имеет возможность экспортировать его в Китай, Иран и Россию.

Официальный Ашхабад взял курс на диверсификацию местной экономики, продвинулись индустрия текстиля, нефтепродуктов, активно развивается нефте-и-газохимическая отрасли и промышленность по производству строительных материалов.

**Грузоперевозки
автотранспортом выросли**

Комментарии: – *Trend* – в январе-апреле 2015г. выросли объемы грузоперевозок всеми видами транспорта. Об этом

почти на 40%

говорится в распространенном сообщении Госкомитета по статистике Туркменистана.

По министерству автомобильного транспорта Туркменистана грузоперевозки за указанный период выросли на 39.6%.

В январе-апреле текущего года перевозки по государственной национальной службе "Туркменховаеллары" ("Туркменские авиалинии") в целом выросли на 20.4%. Рост по грузоперевозкам составил 6.6%. Объем пассажироперевозок не изменился.

По государственной службе морского и речного транспорта работы и услуги выросли на 30%.

Производство нефти и нефтепродуктов выросло на 8.2%

Комментарии: – *Trend* – производство нефти и газового конденсата за январь-апрель 2015г. выросло на 8.2%, говорится в сообщении госконцерна "Туркменнефть".

План по переработке нефти за указанный период выполнен на 101.5%.

По сравнению с тем же периодом прошлого года увеличились объемы производства нефтепродуктов, в том числе автомобильного бензина, дизельного топлива, полипропилена, смазочных масел, сжиженного газа. В 1.6 раза возросли объемы выполненных буровых работ.

Среднемесячная зарплата выросла на 9.5%

Комментарии: – *Trend* – в январе-апреле 2015г. среднемесячная заработная плата выросла на 9.5% по сравнению с аналогичным периодом прошлого года. Об этом говорится в распространенном сообщении министерства финансов Туркменистана.

В сообщении отмечается, что по итогам января-апреля текущего года доходная часть государственного бюджета страны исполнена на 103.2%, расходная – на 90.8%.

Доходная часть утвержденного Меджлисом (парламентом) госбюджета Туркменистана на 2015г. составит 102 800.8 млн манатов, расходная - 106 200.8 млн манатов. Официальный курс в Туркменистане с января 2015г. сохраняется на уровне 3.50 туркменских маната к одному доллару США.

Туркмения наращивает экспорт газа в Китай

Комментарии: – *newslines.kz* – мощность газопровода из Туркменистана в Китай в 2015г. составит 55 млрд кубометров в год, сообщает Росбалт.

Как отметили в министерстве нефтегазовой промышленности и минеральных ресурсов Туркменистана, сотрудничество между странами в сфере энергетики укрепилось после ввода в строй в декабре 2009г. газопровода Туркменистан-Китай, «положившего начало формированию в Евразии новой, отвечающей запросам времени, сети транзитно-транспортных энергетических коммуникаций».

Пропускная способность первых двух ниток газопровода к концу 2010г. составила 30 млрд кубометров. В конце 2014г. завершилось строительство третьей нитки мощностью 25 млрд кубометров газа в год.

Ожидается, что к 2017г. пропускная способность трубопроводной системы Туркменистана в восточном направлении возрастет до 80 млрд кубометров, передает КазТАГ.

Узбекистан

с 15 мая повышаются тарифы на коммунальные услуги на 7.4%

Комментарии: – *Fergana.ru* – с 15 мая вводятся новые тарифы на поставляемые населению и предприятиям природный газ и электроэнергию.

Как сообщает Газета.Uz со ссылкой на компанию «Узбекнефтегаз», стоимость природного газа для населения вырастет на 7.2%. Владельцы жилья, в котором установлен счетчик потребления газа, будут платить по 194.7 сума вместо нынешних 181.62 за один кубометр. При отсутствии счетчика стоимость десяти кубометров газа, используемого для приготовления пищи и горячего водоснабжения, составит 3367.05 сума (сейчас 3140.85 сума). Стоимость десяти кубометров газа, используемого для отопления, выросла с 1456.6 сума до 1561.5.

Компания «Узбекэнерго» объявила о повышении тарифов на 7.4%. Таким образом, стоимость 1 кВтч отпускаемой населению электроэнергии увеличится со 144.3 до 155 сумов, для жителей домов, оборудованных электроплитами, с 72.15 до 77.5 сума.

Напомним, что с 15 мая в Узбекистане на 11.4% дорожают горячее водоснабжение и центральное отопление, на 10.3% - холодная вода. Очевидно, что рост тарифов на коммунальные услуги неизбежно приведет к росту цен на все виды товаров и услуг и придаст небольшое ускорение девальвации национальной валюты сум.

ВВП Узбекистана в 1 кв. составил 30.5 трлн. сумов

Комментарии: – *OREANDA* –. объём внутреннего валового продукта Узбекистана в январе-марте 2015г., по предварительным данным, составил 30.5 трлн сумов, что на 7.5% больше по сравнению с тем же периодом 2014г. Об этом сообщает информационная служба Госкомстата Узбекистана.

По итогам января-марта 2015г. Узбекистан выпустил промышленной продукции на 19.1 трлн сумов, что на 7.9% выше по сравнению с аналогичным периодом 2014г.

Объём выпуска продукции сельского хозяйства составил 3.1 трлн сумов в отчётном периоде. Рост составил 6,3%.

Узбекистан в январе-марте 2015г. освоил инвестиций в основной капитал на 6.7 трлн. сумов (рост – 8.7%).

Объём освоенных инвестиций по итогам 1 квартала вырос на 8.4%

Комментарии: – *OREANDA* –. освоенные инвестиции в основной капитал в долларовом эквиваленте в первом квартале 2015г. составили \$2.7 млрд., что на 8.4% выше по сравнению с январём-мартом 2014г.

Объём строительных работ вырос на 18.9% до 4.3 трлн. сумов в

январе-марте 2015г.

В первом квартале 2015г. в Узбекистане было перевезено 291.1 млн тонн грузов, что на 4.2% больше по сравнению с аналогичным периодом 2014г. Грузооборот достиг 17.7 млрд тонн-км.

Перевозка пассажиров в январе-марте 2015г. достигла 1.521 млрд человек. Рост составил 3.4% по сравнению с тем же периодом 2014г. Пассажирооборот увеличился на 5.1% - до 20.765 млрд пасс.-км.

Оборот розничной торговли вырос на 15.2%

Комментарии: – *OREANDA* –. Оборот розничной торговли в Узбекистане в первом квартале 2015г. составил 14.2 трлн. сумов или вырос на 15.2% по сравнению с тем же периодом 2014г. Объем платных услуг в январе-марте 2015г. вырос на 13.1% по сравнению с аналогичным периодом 2014г. - до 18.2 трлн. сумов.

В отчетном периоде внешнеторговый оборот страны составил \$6.8 млрд. и вырос по сравнению с аналогичным периодом 2014г. на 5.5%, в том числе объем экспорта - \$3.5 млрд и вырос на 13.9%, импорта - \$3.3 млрд. и уменьшился на 2.0%. Положительное сальдо внешней торговли составило \$168 млн.

Украина

Украина намерена до конца лета реформировать свою налоговую систему

Комментарии: – *Синьхуа* – налоговая система Украины будет реформирована до конца лета, заявил 5 мая в Киеве новоназначенный глава Государственной фискальной службы (ГФС) Роман Насиров.

По словам Р. Насирова, предстоящие преобразования будут направлены на восстановление доверия к ГФС, внедрение нового подхода к администрированию налогов и налаживание диалога с налогоплательщиками. Глава ГФС также предупредил, что фискальные службы в ближайшее время ожидают кадровые чистки.

Профицит бюджета составил \$189 млн

Комментарии: – *Agentstvo biznes novostej* – Украина завершила первый квартал 2015г. с профицитом. Минфин страны не комментирует ситуацию.

Профицит бюджета составил 4.1 млрд гривен (\$189 млн). При этом годом ранее в бюджете наблюдался дефицит в 4 млрд гривен. Доходная часть бюджета за первый квартал текущего года составила 113 млрд гривен.

The Economist назвал Украину худшей экономикой мира

Комментарии: – *Nakanune.ru* – первое место в списке самых плохих экономик мира по версии британского журнала The Economist, сравнивающего страны по динамике ВВП, заняла Украина.

С апреля прошлого года украинская экономика сократилась на 6.5%. На втором месте оказалась Ливия со снижением на 6.4%,

на третьем " Макао, ВВП которой уменьшился на 6%. На четвертом месте - Экваториальная Гвинея с сокращением ВВП на 5,5%. Пятое место заняла Россия, экономика которой за год сократилась на 4%.

В настоящее время Украина фактически пребывает на грани дефолта. Из доклада Международного валютного фонда следует, что банки Украины вторые по риску невозврата кредитов после Нигерии. При этом общий долг Украины оценивается в \$50 млрд, в 2014г. он составлял 71% ВВП, а в 2015г., по прогнозам Нацбанка Украины, достигнет 93% ВВП. Кроме того, Всемирный банк ухудшил прогноз падения украинской экономики в текущем году с 2.3% до 7.5%.

**Золотовалютные резервы
НБУ к концу 2015 г. вырастут
до \$18,3 млрд - НБУ**

Комментарии: – *RBC-Ukraine* – Национальный банк Украины (НБУ) рассчитывает пополнить свои золотовалютные резервы до \$18.3 млрд до конца текущего года.

Согласно опубликованным данным, к концу 2019 г. объем резервов вырастут до \$38 млрд. Об этом, как говорится в сообщении, заявила Валерия Гонтарева, председатель НБУ, на встрече с вице-президентом ЕК, еврокомиссаром по вопросам евро и социального диалога, Валдисом Домбровскис.

На этой встрече, Валерия Гонтарева также отметила, что НБУ с оптимизмом смотрит в будущее и ожидает начала восстановления экономического роста уже во втором полугодии 2015 г.

В свою очередь, Валдис Домбровскис, напомнил, что для стабилизации ситуации в Украине Европейским Союзом принято решение о предоставлении Украине пакета макрофинансовой помощи. В частности, утверждены три программы поддержки Украины в рамках макрофинансовой помощи на общую сумму 3.41 млрд. евро, финансирование по первой и второй программам которой Украина уже получила.

**Всемирный банк предсказал
40-процентный рост цен на
Украине**

Комментарии: – *Fontanka.ru* – по итогам 2015г. инфляция на Украине достигнет 40%. Об этом сообщила представитель Всемирного банка на Украине Анастасия Головач.

Она допустила, что в последующие годы рост цен может замедлиться, но к однозначному числу величина инфляции вернется не ранее конца 2017г.

Ранее 5 марта правительство Украины опубликовало три сценария экономического развития государства. Они предусматривают экономический спад в 5.5%, 8.6 или 11.9. Инфляция при этом может ускориться до 26.7%, 38.1 или 42.8. При этом кабмин не уточнял, в каком случае исполнится тот или иной прогноз.

**Киев ждет очередного
транша от МВФ в размере
\$1,7 млрд**

Комментарии: – *Prime* – очередной транш финансовой помощи МВФ Киеву ожидается в размере \$1.7 млрд, сообщила журналистам глава Минфина Украины Наталья Ярьско.

По ее словам, миссия МВФ, как и планировалось, во вторник, 12 мая, начнет свою работу в Киеве по проверке выполнения Украиной критериев программы расширенной макрофинансовой помощи. Работа миссии продлится три-четыре недели, отметила Ярьсько.

Министр подчеркнула, что на сегодня часть задач, которые стояли перед Украиной для получения нового транша, уже выполнена, другая часть в процессе выполнения. В частности, как отметила Ярьсько, помимо реструктуризации долгов Киеву необходимо еще принять ряд законопроектов, в частности, для улучшения возможностей НАК "Нафтогаз Украины" собирать дебиторскую задолженность.

По ее словам, соответствующие два законопроекта еще не приняты, один из них уже внесен в повестку дня Верховной Рады Украины. Также Киеву необходимо принять законы по вопросам судебных сборов.

Айгуль Бердигулова, Отдел странового анализа АУ

Государства-участники ЕАБР	Армения	Беларусь	Казахстан	Кыргызстан	Россия	Таджикистан
Показатель	2014г.					
Рост ВВП (% , 2014г к 2013г)	3,4	1,6	4,3	3,6	0,6	6,7
Рост промышленного производства (% , 2014г к 2013г)	2,7	1,9	0,2	-1,6	1,7	5,1
Рост продукции сельского хозяйства (% , 2014г к 2013г)	7,2	3,1	0,8	-0,6	3,7	4,5
Рост объема грузоперевозок (% , 2014г к 2013г)	3,0 *	0,6	3,9	3,6	-0,1	2,9
Инвестиции в основной капитал (% , 2014г к 2013г)	-1,7 *	-8,5	3,9	21,6	-2,5	25,3
Экспорт (млрд \$, 2014г)	1,5	35,7	78,2	1,7	493,6 *	1,0
Импорт (млрд \$, 2014г)	4,4	38,3	41,2	5,6	308,0 *	4,3
Сальдо текущего счета (в % к ВВП, 2014г)	-10,8 *	-6,7	3,7 *	-23,08 **	3,0 *	-7,1 **
Обменный курс, национальная валюта к доллару США (средний за 2014г)	415,9	10224,1	179,2	53,7	38,0	5,0
Инфляция, ИПЦ (% , дек. 2014г к дек. 2013г)	4,6	16,2	7,4	10,5	11,4	7,4
Рост денежной массы, M2 (% , дек. 2014г к дек. 2013г)	8,3	14,5	-8,2	3	2,2	3,4
Золотовалютные резервы (в месяцах импорта товаров , декабрь 2014г)	4,1	1,4	8,4	4,2	9,9	1,3
Профицит / дефицит государственного бюджета (в % к ВВП 2014г) ¹	-0,7	1,0	-2,9	-4,4	-1,2	0,3
Рост кредитования экономики банками (% , дек. 2014г к дек. 2013г) ²	21,9	22,4	7,2	45,9	22,1	28,2
Показатель качества активов банковской системы, неработающие кредиты / кредиты (% , дек. 2014г) ⁴	7	4,4 **	23,5	4,5	6,7	13,6
Показатель адекватности капитала банковской системы, капитал / активы (% , дек. 2014г)	13,8	15,3 **	12,9	21,8	12,5	13,2

Источники: национальные ведомства

Примечания:

¹ В Беларуси, Казахстане, России указан профицит/дефицит консолидированного бюджета в % к ВВП

² В Беларуси и России указан объем кредитов банковского сектора; в Таджикистане указан объем кредитов кредитных организаций

³ В Беларуси и России указан объем депозитов в банковском секторе

⁴ В Казахстане указаны займы с просроченной задолженностью свыше 90 дней

* - оценка национальных ведомств

** - показатель за 9 месяцев 2014

*** - показатель за 1 полугодие