



Евразийский  
Банк Развития



# Оценка торговых и инвестиционных отношений между Индией и Центральной Азией: извлечение экономических выгод

Совместный аналитический доклад  
Мумбаи, Алматы, 2025 г.

# План Презентации

01

Предпосылки исследования и  
ключевые факторы

---

02

Обзор макроэкономической  
ситуации

---

03

Торговые отношения и их потенциал

---

04

Инвестиционные отношения и их потенциал

---

05

Транспорт и логистика:  
Барьеры и перспективы

---

06

Рекомендации

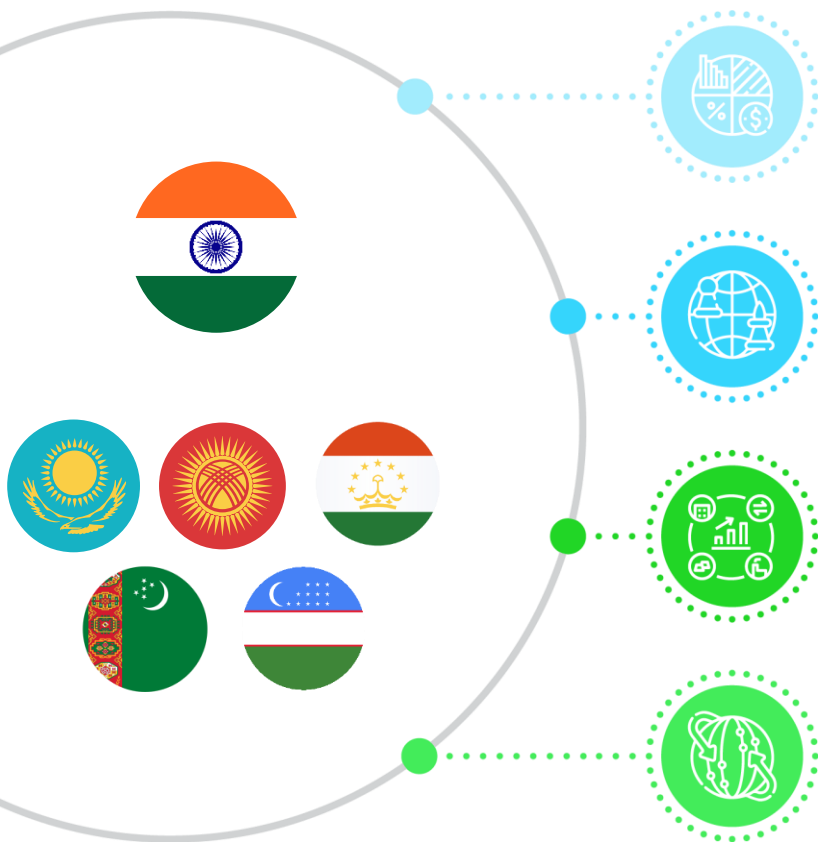
# Предпосылки исследования и ключевые факторы

Индия и ЦА обладают естественной синергией для расширения экономического сотрудничества благодаря взаимодополняемости во многих отраслях



## ПЕРСПЕКТИВЫ И ВОЗМОЖНОСТИ

- Индия и Центральная Азия являются динамично развивающимися экономическими центрами.
- Индия стала самой быстрорастущей крупной экономикой в мире. ЦА быстро развивается и имеет потенциал для дальнейшего роста.
- Стратегическое расположение Центральной Азии как сухопутного моста между Азией и Европой придает ей неоспоримое геополитическое значение для Индии.
- Индийские компании обладают знаниями и опытом, которые могут внести значительный вклад в развитие инфраструктуры Центральной Азии.
- Индия является важным источником экспорта товаров и технических ноу-хау.
- Страны ЦА являются богатым источником минерального топлива, удобрений, неорганических химикатов, соединений редкоземельных металлов и т. д. Это открывает огромные перспективы для экспорта.



# Макроэкономический обзор стран Центральной Азии

Центральная Азия – регион растущего стратегического значения с развивающейся экономикой и молодым населением



Увеличение в 2000-2024 гг.

1,5x

Численность населения, млн

2000

55

2010

62

2023

80

2024

82

12x

ВВП, \$ млрд

43

243

469

522

2x

Доля в мировом ВВП (ППС), %

0,41

0,63

0,78

0,80

Источник: Составлено аналитиками ЕАБР на основе данных национальных агентств, ADB, IMF, CEIC.

**\$241 млрд**  
(в 2,6 раза)\*

Внешняя торговля  
в ЦА в 2023 году

**\$222 млрд**  
(в 2,2 раза)\*

Объем ПИИ  
в ЦА в 2023 г.

Примечание: \* Увеличение по сравнению с 2010 г.

# Макроэкономический обзор Индии

5-е место по величине и 3-е место в мире по ППС. Стремление стать развитой экономикой к 2047 году



## Самая быстрорастущая крупная экономика

Реальный рост ВВП на 8,2 % в 2023 году

**\$3,6**  
трлн

Размер экономики увеличился более чем в два раза с 2010 г.

Номинальный ВВП в 2023 году

**1,4**  
млрд

Огромный демографический дивиденд, значительная доля населения трудоспособного возраста

Население

## Огромные перспективы для сотрудничества

17-е место в мире по экспорту товаров и 8-е место по импорту



**ЭКСПОРТ**  
**\$431,4**  
млрд

**Основные направления экспорта:**  
США (17,5%), ОАЭ (7,6%), Нидерланды (5,4%).

**Диверсифицированная экспортная корзина:**

Минеральное топливо (20,7%), драг. камни и ювелирные изделия (7,7%), электрооборудование (7,5%), машин. оборудование (6,8%).



**ИМПОРТ**  
**\$672,0**  
млрд

**Основные источники импорта:**  
Китай (14,8%), Россия (9%), ОАЭ (6,7%).

**Диверсифицированная структура импорта:**

Минеральное топливо (в основном сырая нефть) (32,8%), электрооборудование (11,3%), драг. камни и ювелирные изделия (10,8%).

**\$1,1**  
трлн

Торговля\* в 2023 г.

# Двусторонние торговые отношения Индии с ЦА

Торговые отношения демонстрируют тенденцию к росту  
(с \$490,1 млн в 2010 году до \$1720,4 млн в 2023 году)



Торговля  
Индии с  
Казахстаном



Торговля  
Индии с  
Узбекистаном



Торговля  
Индии с  
Туркменистаном



Торговля  
Индии с  
Таджикистаном



Торговля  
Индии с  
Кыргызстаном



Экспорт:  
**\$260 млн**

Фармацевтические препараты  
и электрооборудование



Экспорт:  
**\$336 млн**

Фармацевтические препараты,  
машины и механические  
устройства



Экспорт:  
**\$45 млн**

Фармацевтические препараты,  
машины и механические  
устройства



Экспорт:  
**\$52 млн**

Фармацевтические препараты,  
сахар и сахарные кондитерские  
изделия



Экспорт:  
**\$49 млн**

Фармацевтические препараты  
и одежда



Импорт:  
**\$630 млн**

Минеральное топливо и масла,  
неорганические химикаты



Импорт:  
**\$104 млн**

Руды, шлаки и зола,  
удобрения



Импорт:  
**\$212 млн**

Удобрения и неорганические  
химикаты



Импорт:  
**\$19 млн**

Руды, шлаки и зола,  
алюминий



Импорт:  
**\$12 млн**

Овощи и неорганические  
химикаты

Общий объем торговли:  
**\$890 млн**

Общий объем торговли:  
**\$440 млн**

Общий объем торговли:  
**\$257 млн**

Общий объем торговли:  
**\$71 млн**

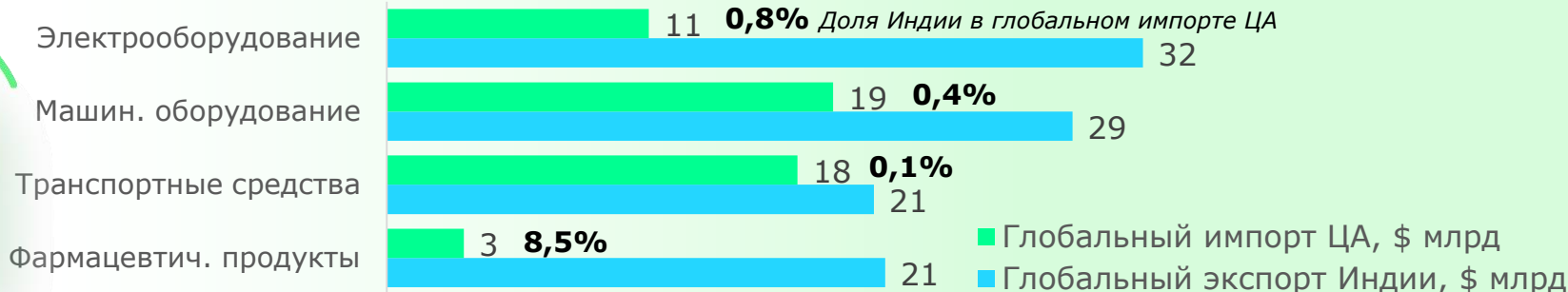
Общий объем торговли:  
**\$61 млн**

# Потенциал для укрепления двусторонней торговли

Доля Индии в глобальном импорте Центральной Азии остается скромной (0,4–1,3 % по странам)



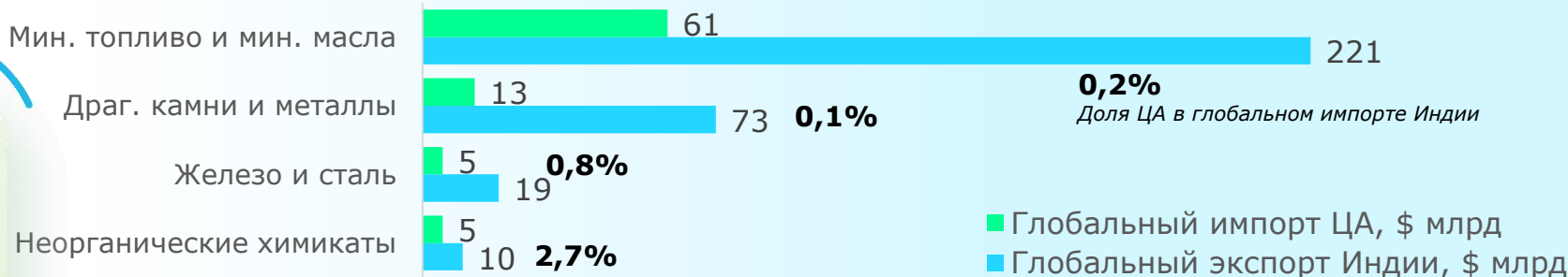
Экспортный потенциал Индии в Центральную Азию \*



Доля ЦА в глобальном импорте Индии относительно низкая (0,1%)



Экспортный потенциал Центральной Азии в Индию \*



Примечание: \* по отдельным товарам.  
Анализ проведен на уровне 2-значных кодов HS.

# Двусторонние инвестиционные отношения Индии с ЦА

Индия является 16-м крупнейшим инвестором в Центральной Азии. Добывающий сектор и Казахстан являются основными получателями инвестиций.



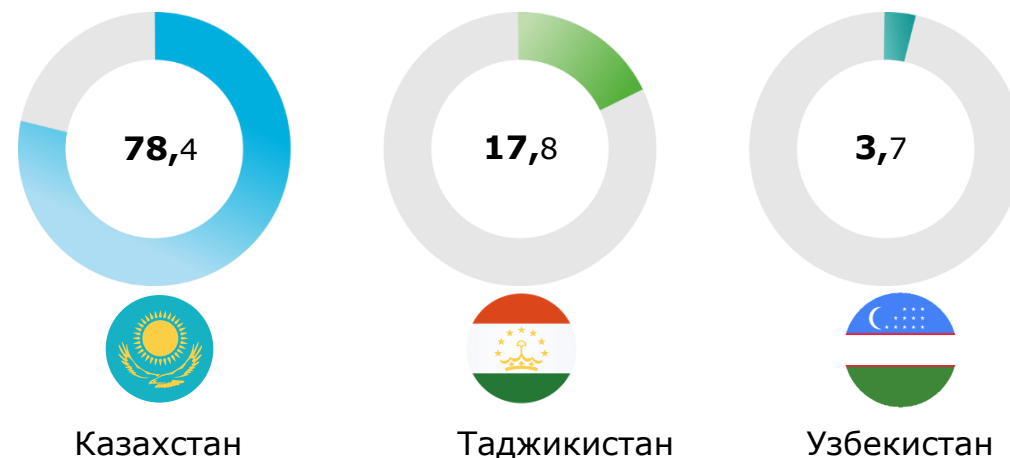
Основные секторы, привлекшие индийские инвестиции в Центральной Азии в 2010–2023 гг. (%)



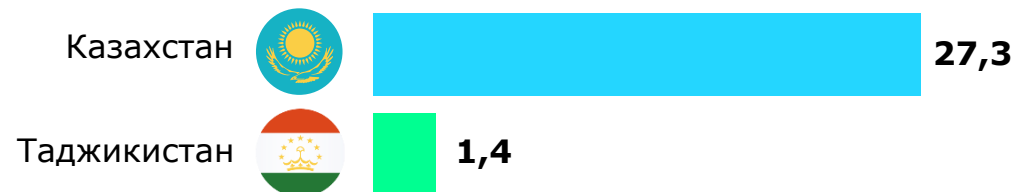
Примечание: \* Финансовый год Индии длится с апреля по март, 2000–24 означает период с апреля 2000 года по март 2024 года.

Источник: Расчеты на основе данных, опубликованных fDi Markets и India Exim Bank Research; Департамент по продвижению промышленности и внутренней торговли, правительство Индии.

Распределение инвестиций в Центральной Азии в 2010–2023 гг. (%)



Приток ПИИ из Центральной Азии в Индию, \$ млн (2000–2024 гг.)\*



# Огромный потенциал для двусторонних инвестиций


Ключевые секторы включают агробизнес, здравоохранение, фармацевтику, ИТ и ИКТ, а также традиционный фокус на энергетике



## Инвестиционный потенциал стран Центральной Азии



## Потенциальные области для инвестиций Центральной Азии в Индию



### Возобновляемая энергетика

Генерация гидро-, солнечной и ветровой энергии

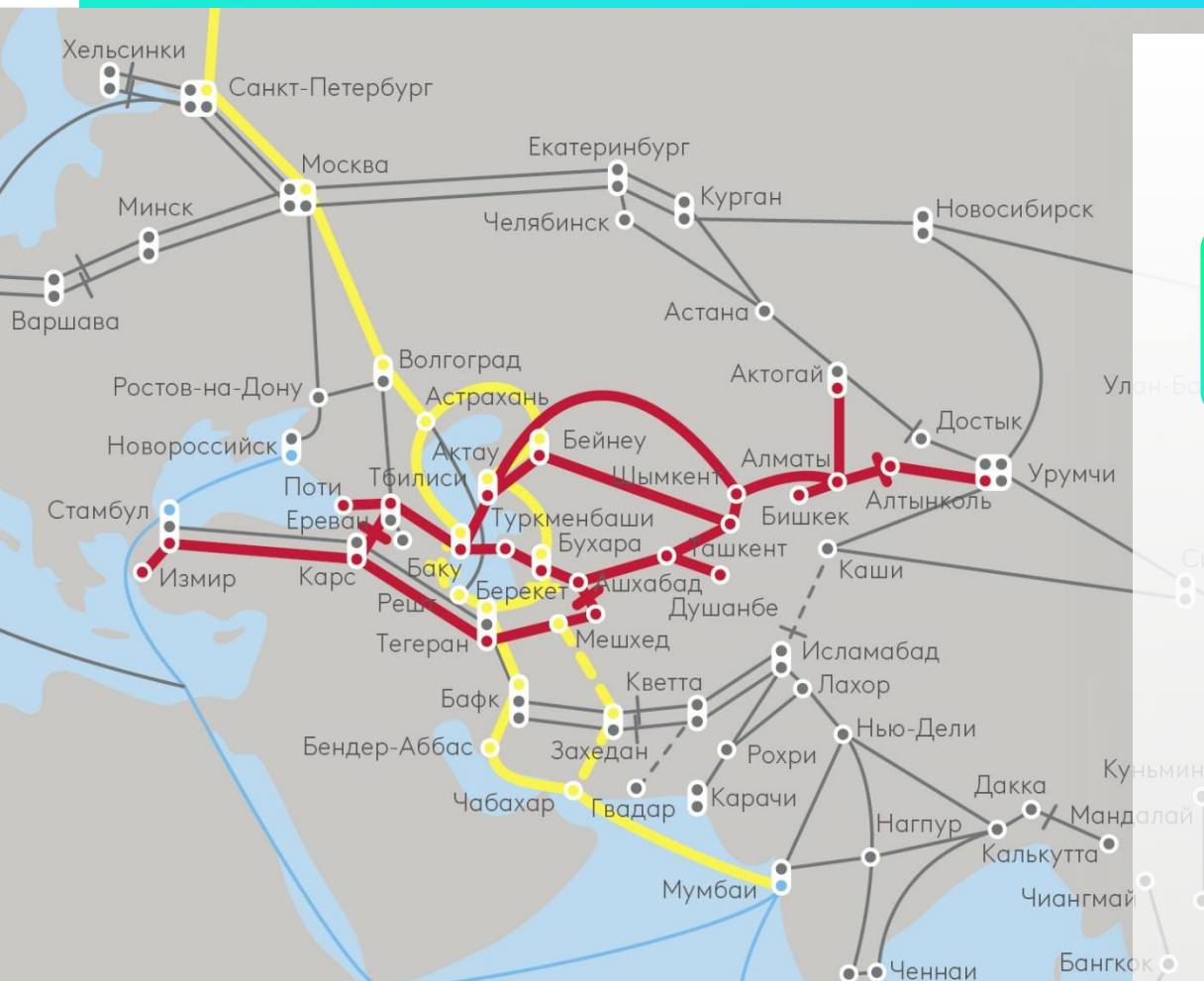


### Сельское хозяйство и смежные виды деятельности

Механизация сельского хозяйства, поддержка МСП, переработка продуктов питания, увеличение орошаемых земель

# Развитие транспорта и логистики

Что необходимо для прорыва в сфере логистики?



## Международный транспортный коридор Север – Юг

**В 2-2,5 раза**

Сокращение **расстояний и времени** доставки грузов по сравнению с маршрутами через порты Черного моря.

### Барьеры в области физической и мягкой инфраструктуры

- различия в железнодорожных стандартах;
- участки дорог с ограниченной пропускной способностью и высокой плотностью движения;
- неунифицированные процедуры пересечения границ;
- нехватка логистической инфраструктуры (логистических центров, сухих портов), современного подвижного состава и транспортного оборудования;
- финансовые и административные барьеры;
- использование бумажных документов для международных перевозок и таможенного транзита.

# Рекомендации по сотрудничеству и развитию



## 1 Укрепление торговли на основе выявленного потенциала

Сопоставление импортного спроса с экспортными возможностями и конкурентоспособностью.

4



## 4 Расширение доступа к торговому финансированию

Ключевая роль международных финансовых институтов в разработке финансовых инструментов/инструментов повышения кредитоспособности.



## 2 Сотрудничество в области цифровой общественной инфраструктуры

Создание совместимой цифровой инфраструктуры, совместных платежных систем, беспрепятственной цифровой и финансовой связи.

5



## 5 Упрощение процедур торговли и пересечения границ

Цифровизация, гармонизация и модернизация таможенных и пограничных процедур.



## 3 Содействие выходу на рынок

Совместные предприятия и технологическое сотрудничество, обеспечивающие большую видимость индийских продуктов/услуг в ЦА.

6



## 6 Улучшение транспортно-логистической инфраструктуры

Необходимость улучшения физической инфраструктуры, а также мягкой инфраструктуры.

Углубление взаимодействия Индии с ЦА, которая является частью ее программы «расширенного соседства», имеет стратегическое значение





Евразийский  
Банк Развития

## ГОЛОВНОЙ ОФИС

Республика Казахстан

Проспект Достык, 220, Алматы, 050051

Тел.: +7(727) 2444044, Факс: +7(727)2446570

Электронная почта: [info@eabr.org](mailto:info@eabr.org), [eabr.org](http://eabr.org)



## ГОЛОВНОЙ ОФИС

Centre One Building, Floor 21, World Trade Centre Complex,

Cuffe Parade, Mumbai 400 005

Тел.: (+9122) 22172600, Факс: (+9122) 22183070

Электронная почта: [info@eximbankindia.in](mailto:info@eximbankindia.in)

