

МАКРОЭКОНОМИЧЕСКИЙ ДАЙДЖЕСТ

Новости глобальной экономики

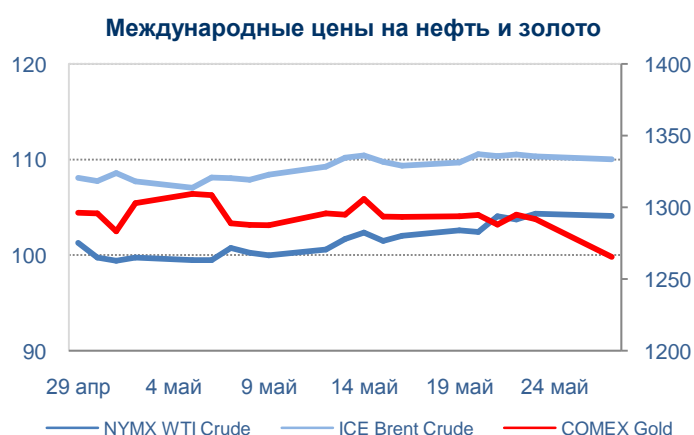
США: объем заказов на товары длительного пользования неожиданно для большинства экспертов вырос по итогам апреля. Рост этого показателя за март был заметно пересмотрен вверх по сравнению с первоначальной оценкой. По итогам мая вырос **индекс потребительской уверенности** по версии Conference Board. Увеличились по итогам апреля **продажи жилья на первичном и вторичном рынке**. Рост **индекса цен на недвижимость в 20 наиболее крупных городах (индекса Кейса-Шиллера)** за март превысил большинство прогнозов.

Европа: согласно предварительным оценкам за май, **индекс PMI для промышленности** стран еврозоны заметно снизился, а аналогичный индекс для **сферы услуг** заметно вырос, по сравнению с апрелем. **Композитный PMI еврозоны** незначительно снизился, продолжая указывать на рост экономики региона. На уровне отдельных стран, имело место улучшение PMI как для промышленности, так и для сферы услуг, в **Германии**, и ухудшение (снижение до уровней ниже нейтральной отметки 50) во **Франции**.

Азия: в **Китае**, согласно предварительной оценке, по итогам мая вырос **индекс PMI для промышленности** по версии HSBC, ощутимым образом восстановившись с низкого апрельского уровня.

В **Японии**, предварительная оценка указывает на повышение **индекса PMI для промышленности** за май (в марте и апреле имело место заметное снижение индекса на фоне повышения налога с продаж, оказавшего охлаждающее воздействие на экономическую активность в стране). **Банк Японии** сохранил без изменений параметры своей политики по итогам заседания управляющего совета, состоявшегося 20 мая.

Товарные рынки: **нефть** вновь подорожала на фоне признаков увеличения спроса на это сырье. В частности, на прошлой неделе была опубликована статистика, указывающая на значительное снижение накопленных запасов этого сырья в США. **Золото** ощутимо подешевело на фоне позитивных данных, поступающих из ведущих экономик, подъема на фондовых рынках.



Источник: Bloomberg

Цены на **нефть** по итогам торгов 27 мая 2014 года: официальные цены нефтяных фьючерсов ближайшего месяца поставки составили в Лондоне на Inter Continental Exchange Futures Europe – \$110.02 (+0.3% по сравнению с 20 мая) за баррель; в Нью-Йорке на New York Mercantile Exchange – Light Sweet Crude Oil – \$104.11 (+1.6% по сравнению с 13 мая) за баррель.

Цены на **золото** по итогам торгов 27 мая 2014 года: официальная цена фьючерсов на золото ближайшего месяца поставки в Нью-Йорке на COMEX составила \$1265.5 за унцию (-2.2% по сравнению с 20 мая).

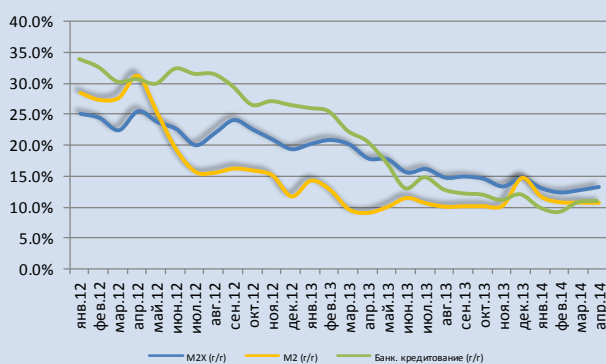
Константин Фёдоров, Отдел странового анализа АУ

НОВОСТИ В ГОСУДАРСТВАХ-УЧАСТНИКАХ ЕАБР

Армения

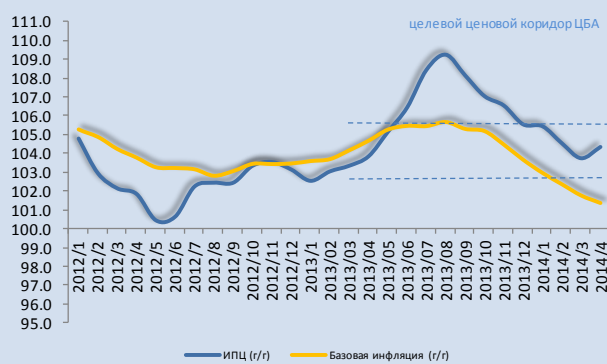
- **Инфляция в Армении в январе-апреле 2014 года** по отношению к аналогичному периоду 2013 года составила 4.6%. Такие данные агентству "АРКА" предоставлены Национальной статистической службой Армении.
- **Объем денежной массы в конце апреля 2014 года** составил около 1 550.7 млрд. драмов, что на 13.4% больше по сравнению с апрелем 2013 года.
- **Банки Армении прогнозируют 12-месячную инфляцию** в среднем на уровне 4.7% вместо 5.3% предыдущего прогноза, говорится в Отчете Центрального банка Армении по инфляции на основе программы денежно-кредитной политики за второй квартал и выполнения программы ДКП в первом квартале 2014 года.
- **Центральный Банк Армении пересмотрел прогноз экономического роста** на 2014 год в сторону понижения в пределах 4.1-4.8%. Об этом говорится в Отчете регулятора по инфляции на основе программы денежно-кредитной политики за второй квартал и выполнения программы ДКП в первом квартале 2014 года.
- **Министерство финансов Армении призывает Центральный банк проводить более гибкую и расширительную денежно-кредитную политику**, сказал в четверг в ходе заседания правительства министр финансов Гагик Хачатрян, представляя заключение министерства по денежно-кредитной политике ЦБ на 2014 год.

Рост денежной массы и кредитования в экономике (в %, г/г)



Источник: ЦБА

Индексы цен (в %, г/г)



Источник: НСС РА

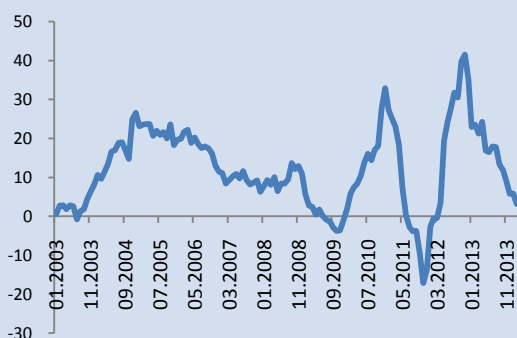
Комментарии: по итогам апреля 2014 года годовая инфляция ускорилась до 4.4% в годовом выражении, но остается на низком уровне в пределах целевого диапазона ЦБА. Замедление экономики, связанное с ослаблением потребительского и инвестиционного компонентов внутреннего спроса, замедление кредитования экономики, низкое инфляционное давление со стороны международных цен на продовольствие способствуют в этом контексте общему замедлению инфляции. При том, что цены на продовольствие составили 2.6%, а на непродовольственные товары до 1.8%, драйвером инфляции остаются услуги (8.5%) и алкогольные напитки с табаком (7.6%). В свете более пессимистичных прогнозов относительно роста ВВП и ожидаемого низкого уровня инфляции новая программа ЦБА предусматривает максимально расширительную денежно-кредитную политику во втором квартале 2014 г.

Арман Ахунбаев, Отдел странового анализа АУ

Беларусь

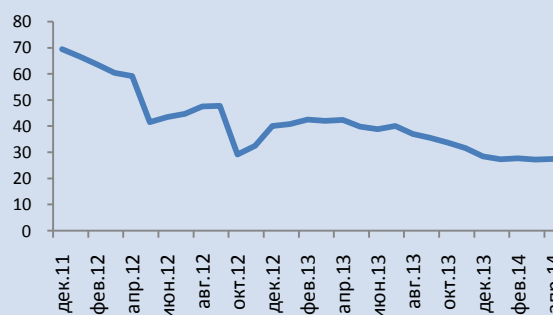
- По итогам периода с января по апрель рост **средней реальной заработной платы** к январю-апрелю 2013-го составил 4.1%. По итогам апреля, соответствующий показатель был равен 2.1%.
- Согласно данным Национального банка (НБ РБ), по итогам апреля **чистые требования банков к другим секторам экономики** выросли на 27.5% по сравнению с апрелем 2013-го. **Чистые требования к нефинансовым организациям** выросли на 31%, **чистые требования к физическим лицам** на 29.1%. Соответствующие показатели были равны 27.3%, 30.1% и 31% по итогам марта.

Рост средней заработной платы в реальном выражении в % к соответствующему периоду предыдущего года



Источник: Белстат

Рост чистых требований банков к другим секторам экономики в % к соответствующему периоду предыдущего года



Источник: Белстат

Комментарии:

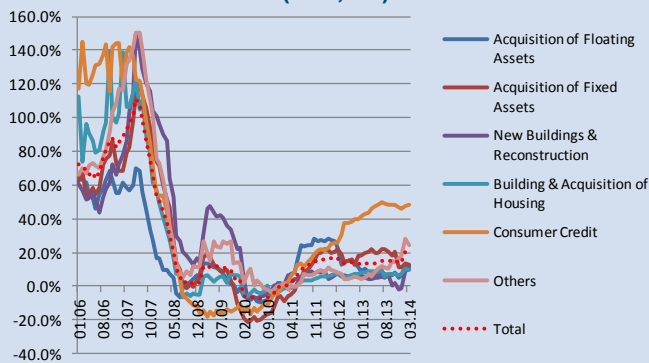
Рост зарплат и кредитная экспансия были одними из основных факторов, поддерживавших белорусскую экономику в разбалансированном состоянии на протяжении последних нескольких лет. В последние месяцы они ведут себя по-разному. Рост зарплат продолжал замедляться и его годовой показатель достиг к настоящему моменту довольно низкого уровня. В то же время, рост кредитования стабилизировался и остается почти неизменным с начала 2014-го. Его замедление до скорости, совместимой с устойчивым развитием экономики в настоящий момент остается нерешенной задачей.

Константин Фёдоров, Отдел странового анализа АУ

Казахстан

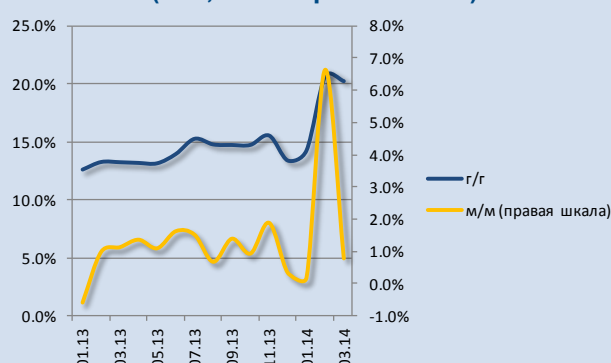
- **Объем кредитования** в Казахстане на 1 апреля 2014 года вырос на 20.2% в годовом выражении.
- По состоянию на 1 апреля 2014 года **доля займов с просроченной задолженностью** свыше 90 дней увеличилась до 31.2% от общего ссудного портфеля.
- Казахстанские банки второго уровня приступили к освоению **средств, выделенных из Национального фонда** в рамках плана совместных действий правительства и Нацбанка по обеспечению финансирования проектов малого и среднего предпринимательства в обрабатывающей промышленности, сообщила пресс-служба Нацбанка.
- Аналитики международного рейтингового агентства **Standard & Poor's** дали прогнозы по **банковскому сектору Казахстана**. В целом S&P ставит "Стабильный" прогноз по рейтингам большинства казахстанских банков, что отражает сбалансированность рисков в экономике.

Темпы кредитования экономики РК (в %, г/г)



Источник: НБ РК

Темпы кредитования экономики РК (в %, на 1 апреля 2014 г.)



Источник: НБ РК

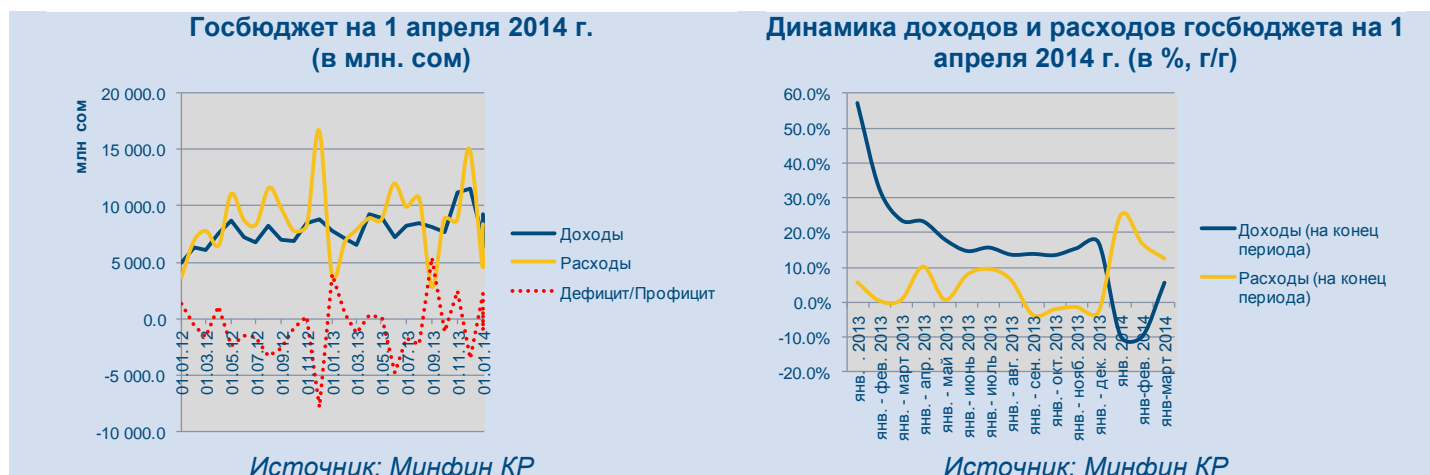
Комментарии:

Под воздействием переоценки валютных кредитов рост банковского кредитования ускорился и составил по итогам I квартала 2014 года 20.2% в годовом выражении. Рост потребительского кредитования ускорился до 48.1%, ипотечного кредитования до 9.7%, кредитования строительства до 10.6%. В результате, доля потребительского кредитования выросла за год до 19.5% от всех кредитов. Доли ипотеки и кредитования строительства составили соответственно до 8.4% и 12.9%. Следует отметить ухудшение показателей эффективности банковской системы. Так отношение чистого дохода до уплаты подоходного налога к совокупным активам (ROA) сократилось до 1.21% (3.19% на аналогичную дату прошлого года), в то время как отношение чистого дохода до уплаты подоходного налога к собственному капиталу по балансу (ROE) сократилось до 9.27% (43.94% на аналогичную дату прошлого года). Займы с просрочкой свыше 90 дней выросли до 31.2%. С учетом проводимой консолидации и реализуемых мер по недопущению ухудшения ситуации, банковская система должна остаться стабильной, несмотря на возможное ухудшение качества кредитного портфеля, замедление темпов кредитования и высокий уровень долларизации (47.7% всех депозитов по итогам I квартала 2014 г., но 45.6% на конец апреля 2014 г.).

Арман Ахунбаев, Отдел странового анализа АУ

Кыргызстан

- В январе-марте 2014 года, по данным Министерства финансов КР, **доходы государственного бюджета** (включая продажу нефинансовых активов) составили 22743.2 млн. сомов, или 33.6% ВВП. По сравнению с январем-мартом 2013 года доходы увеличились на 5.7%.
- В январе-марте 2014 года **расходы государственного бюджета** исполнены в размере 22753.7 млн. сомов, или 33.6% ВВП, из них операционные расходы составили 92.4%, на приобретение нефинансовых активов – 7.6%. По сравнению с январем-мартом 2013 года расходы увеличились на 12.4%.
- За первые три месяца **на руднике Кумтор произведено 102933 унции, или 3.202 т золота** (за аналогичный период 2013 г. произведено 89618 унций золота, или 2.787 т, то есть рост составил +14.9%). Увеличение объема производства стало возможным благодаря переработке более богатой руды с участка 15, добытой и складированной в четвертом квартале 2013 г. Платежи в бюджет в виде налогов, отчислений в Социальный фонд Кыргызской Республики и другие обязательные платежи составили 2.23 млрд. сомов (+54.8% или +789 млн. по сравнению с I кв. 2013 г.).
- Правление Национального банка Кыргызстана 26 мая 2014 года приняло решение оставить **учетную ставку без изменений на уровне 6%**. Об этом 28 мая 2014 года сообщила пресс-служба регулятора.



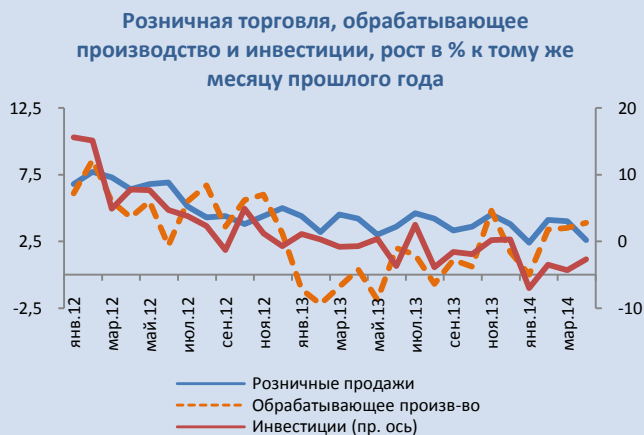
Комментарии:

По итогам I квартала 2014 года состояние госбюджета ухудшилось по сравнению с аналогичным периодом 2013 года. Слабый рост доходов (+5.2% в годовом выражении) на фоне высокого роста расходов (+12.4%) способствовал существенному сокращению сезонного профицита госбюджета. Следует отметить, что отрицательный рост фискальных доходов в годовом выражении сменился положительным ростом только в марте 2014 года благодаря существенному росту доходов по акцизам, таможенным поступлениям, неналоговых доходов и официальных трансфертов. Сложности с исполнением госбюджета в I квартале по всей видимости сохранятся до конца года.

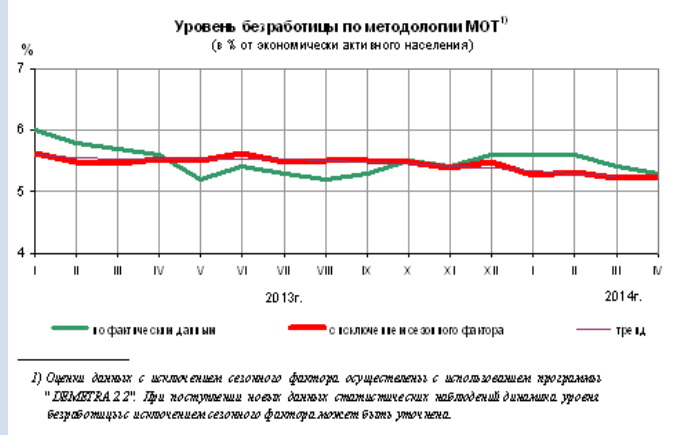
Арман Ахунбаев, Отдел странового анализа АУ

Россия

- По итогам апреля, **оборот розничной торговли** вырос по сравнению с тем же месяцем прошлого года на 2.6%, объем **инвестиций в основной капитал** снизился на 2.7%. **Реальные располагаемые доходы населения** выросли на 1.9%, **средняя реальная заработная плата** выросла на 0.8%. **Уровень безработицы** в стране составил 5.3%, снизившись с 5.4% в марте.
- **Производство в промышленности** выросло на 2.4% к апрелю прошлого года, из него на 1.1% выросло производство в **добывающих отраслях** и на 3.9% в **обрабатывающих отраслях**. Среди добывающих отраслей, на 2% снизилась добыча **угля, бурого угля и торфа**, на 1.3% выросла добыча **нефти и газового конденсата**, на 5.4% снизилась добыча **природного газа**, на 5.9% выросла добыча **металлических руд**. Среди обрабатывающих отраслей, наиболее высокие темпы роста продемонстрировали **производство транспортных средств, производство кокса и нефтепродуктов, кожевенная промышленность и текстильное и швейное производство** (19.6%, 11.2%, 9.2% и 8.4% соответственно). Снижение к апрелю 2013-го имело место в **производстве машин и оборудования** и **производстве электрического, электронного и оптического оборудования** (10.1% и 4.6%).
- По итогам апреля, **объем работ в строительстве** снизился на 2.7%, **площадь сданного в эксплуатацию жилья** выросла на 15.8% к апрелю 2013-го.
- **Производство в сельском хозяйстве** за апрель выросло на 1.8% к апрелю 2013-го. **Грузооборот транспорта** снизился на 0.6%, из него **грузооборот железнодорожного транспорта** вырос на 4.1%.
- Согласно информации Банка России (записка «О динамике развития банковского сектора ...» за апрель), в прошлом месяце валовой **объем корпоративного и розничного кредитования** вырос на 1.97%. На 2.05% вырос объем корпоративного кредитования, на 1.80% - розничного.
- По итогам марта, **коэффициент достаточности капитала** российских банков вырос до 13.2% с 13.1% месяцем ранее. **Коэффициент достаточности основного капитала** вырос до 9.4% с 9%. Доля проблемных ссуд в общем объеме выросла до 6.4% с 6.2% в феврале.
- Согласно заявлению главы Банка России (ЦБ РФ) Набиуллиной, ЦБ РФ сохраняет **среднесрочный ориентир по инфляции** в 4% и ожидает, что по итогам текущего года **инфляция** составит 6%.
- В ходе выступления на Петербургском экономическом форуме, президент Путин огласил **программу стимулирования роста экономики**, включающую докапитализацию банков, кредитование центральным банком под залог инвестиционных проектов, меры в области налоговой политики.



Источник: Росстат



Источник (данные, рисунок): Росстат

Комментарии:

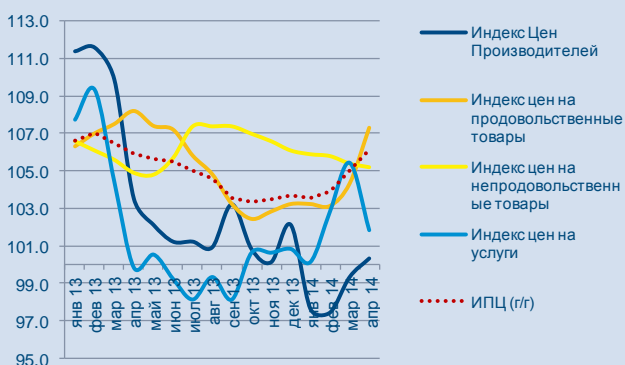
Экономические итоги апреля носили неоднозначный характер, хотя в целом они заметно превзошли ожидания экспертов. Спад в инвестиционной активности и строительстве принял более умеренный характер по сравнению с наблюдавшимся в первые месяцы текущего года. Промышленность ускорила рост, значительные негативные показатели сохраняются лишь в производстве машин и оборудования (в действительности активность в этой части промышленности стабилизировалась и отрицательные годовые показатели роста, скорее всего, исчезнут по мере исчерпания эффекта базы). В то же время, рост розничных продаж снизился по итогам апреля. Несмотря на то, что снижение находится в пределах колебаний этого показателя, имевших место в последние месяцы (частично оно связано с высокой базой сравнения апреля 2013 года), оно согласуется с динамикой реальной заработной платы и кредитования. Рост розничных продаж постепенно замедляется. Этот тренд может прерваться в случае общего восстановления экономического роста на фоне возвращения к росту инвестиционной активности. Последнего можно ожидать, в частности, в связи с перспективой новых крупных проектов в энергетическом секторе, таких как проект экспорта газа в Китай. Важное значение имеет тот факт, что текущая нестабильность на рынках пока не привела к сокращению или резкому замедлению роста кредитования, подобному тому, какое имело место в 2008-2009 годах.

Константин Фёдоров, Отдел странового анализа АУ

Таджикистан

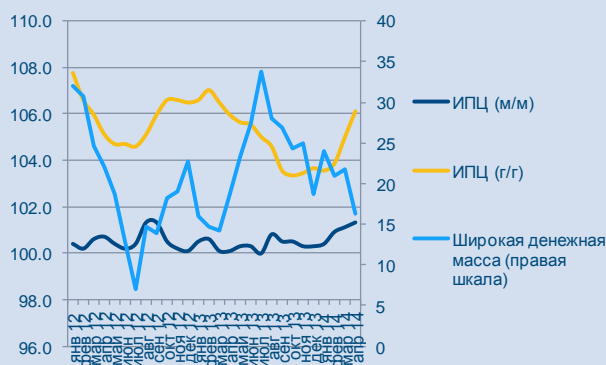
- **Инфляция в январе-апреле 2014 года** составила 3.7%. Как сообщается на сайте Национального банка Таджикистана, в апреле инфляция составила 1.3%, в годовом выражении инфляция составила 6.1%.
- Нацбанк повысил **ставку рефинансирования** на 1.1 процентного пункта до 5.9% годовых, сообщил регулятор. Это первое повышение ставки с октября 2011 года. После этого она понижалась восемь раз, причем последние пять раз обновляла исторические минимумы.
- **Объем кредитного портфеля банковских и кредитных учреждений**, включая Нацбанк, по данным на 1 мая 2013 года вырос в годовом выражении на 38.4% до 8.419 млрд сомони (около \$1.706 млрд), говорится в опубликованном в среду сообщении Национального банка.
- **Объем просроченной задолженности** по ссудам в коммерческих банках (КБ) и кредитных обществах (КО) за год вырос на 86.4% до 780.2 млн. сомони \$158.1 млн)
- **Согласно новым прогнозам МВФ** рост реального ВВП по итогам нынешнего года составит 6.2%, а в 2015 году – снизится до 5.7%. Инфляция в потребительском секторе республики в 2014 году составит 5.4%, а в 2015 году – 5.9%.
- **Общий объем внешнего долга** на 1 апреля 2014 года составил \$2 млрд. 192.48 млн., что составляет 21.9% к ВВП.

Динамика основных компонентов инфляции (индекс, г/г)



Источник: Статистическое агентство РТ

ИПЦ и М3



Источник: fxtop.com

Комментарии:

В апреле 2014 года инфляция ускорилась до 6.1% в годовом выражении и до 1.3% в месячном. Ускорение связано с более высоким темпом роста цен на продовольственные товары (7.3%), имеющих больший вес в потребительской корзине. Темпы инфляции цен на непродовольственные товары и на услуги замедлились соответственно до 5.2% и 1.8%. На фоне ослабевающих монетарных факторов (рост денежной массы замедлился до 16.3% на конец апреля 2014 г.), динамика цен в Таджикистане во многом остается подверженной влиянию мировых цен на нефтепродукты (а также внутренних акцизов на нефтепродукты) и продовольствие, которые, по прогнозам Всемирного банка, останутся на стабильном уровне. Тем не менее, несмотря на тренд к замедлению в экономике НБТ обозначил направление денежно-кредитной политики к ее ужесточению.

Арман Ахунбаев, Отдел странового анализа АУ

Новости региона

Азербайджан

**Товарооборот
Азербайджана со
странами СНГ
сократился на 30%**

Комментарии: - *Azer Press* - В январе-апреле 2014 года внешнеторговый оборот Азербайджана со странами СНГ составил \$916,17 млн., сообщили AzerPress в Государственном таможенном комитете. За этот период экспорт в страны СНГ составил \$222,75 млн., что на 54,4% меньше аналогичного периода 2013 года. Импорт - \$693,42 млн., что на 14% меньше аналогичного периода 2013 года. В товарообороте со странами СНГ образовалось отрицательное сальдо в \$470,7 млн. В январе-апреле 2013 года товарооборот составил \$1,292 млрд, за весь 2013 год \$4 млрд. 62,8 млн., в 2012 году \$ 3,63 млрд., в 2011 году \$5,498 млрд., в 2010 году \$4,039 млрд.

Молдова

**Инфляция в Молдове в
апреле 2014 г. составила
0.5%**

Комментарии: - *RIA Oreanda* – Как сообщили в Национальном бюро статистики, в то же время инфляция за последние 12 мес. (с апреля 2013 г. по апрель 2014 г.) составила 5,8%. Инфляция в апреле 2013 г. составила 0,4%, в январе-апреле 2013 г. 1,6%, а с апреля 2012 г. по апрель 2013 г. 4,5%. По данным НБС, в апреле 2014 г. цены на продовольственные товары выросли в среднем на 0,9%, на непродовольственные товары на 0,4%, тарифы на услуги, оказываемые населению, повысились на 0,2%. Согласно официальной статистике, в апреле 2014 г. виноград подорожал на 10,2%, свежие овощи на 8,3%. В частности, стоимость капусты увеличилась на 37,2%, помидоров на 8,1%, лука - на 7,2%, чеснока на 3,5%, моркови - на 2,7%. Семечковые фрукты подорожали на 3,7%, фундук на 3,3%, рыба и рыбные консервы на 1,9%. Цены на рис повысились на 1,6%, мясо и мясные консервы в целом на 0,8%, в том числе, на субпродукты на 2,2%, свинину на 1,9%, говядину на 1%. В то же время, в апреле 2014 г. подешевели редиска на 18,3%, баклажаны - на 15,7%, яйца на 8,9%, свекла на 8,7%, сало на 3,4%, картофель - на 2,9%, растительное масло на 1,7%, мед на 0,9%, творог на 0,4%, молоко на 0,3%. Среди непродовольственных товаров в апреле 2014 г. был отмечен рост цен на женские сандалии на 6,2%, велосипеды, инструменты для личной гигиены, мужские сандалии на 1,5%, стройматериалы на 1,3%, женские платья и мужскую обувь на 1,1% и 1%, соответственно, автомобильное топливо на 1%, костюмы, блейзеры, куртки для женщин на 0,8%, сигареты на 1,9%. В то же время, в апреле 2014 г. снизились цены на дрова, уголь, мужскую меховую одежду, пальто, шарфы и перчатки для детей, мужские и детские зимние сапоги, пылесосы, телефоны, телевизоры, фотоаппараты и звукозаписывающую технику от 0,2% до 1%. Среди оказываемых населению услуг в апреле 2014 г. отмечен рост тарифов

на оплату услуг детсада и яслей на 7,4%, аренду квартир на 1,1%, ремонта мебели на 0,7%, международных железнодорожных перевозок на 0,5%. В то же время, в апреле снизились тарифы на услуги авиаперевозок на 8,4%.

Туркменистан

**Туркменистан
рассчитывает на рост
инвестиций в
разработку шельфа
Каспия**

Комментарии: - *Oil&GasJournal. Russia/Энергетика Украины и стран мира* – Туркменистан планирует в 2014 г. получить свыше \$3 млрд. прямых иностранных инвестиций для разработки шельфовых нефтяных месторождений на Каспии. Об этом заявил глава государственного агентства по управлению и использованию углеводородных ресурсов при президенте Туркменистана ЯгшигельдыКакаев на V Международном газовом конгрессе в Авазе. Добычу нефти в Туркменистане осуществляют малазийская Petronas и международная нефтегазовая компания DragonOil. Разработкой на шельфе занимаются немецкая RWE, российская Итера и компания BuriedHill (штаб-квартира на Кипре), сообщает Reuters. Объем добычи нефти колеблется в пределах 10 млн. т в год. В 2013 г. доля иностранных вложений, более чем \$2,5 млрд., в туркменский сектор Каспийского моря составила 55% от общего объема инвестиций. В текущем году эту сумму планируется увеличить более чем на \$500 млн. Запасы углеводородов страны на шельфе Каспийского моря оцениваются в 12 млрд. т нефти и более 6 трлн. куб. м природного газа. Туркменский сектор Каспия состоит из 32 лицензионных блоков. Как сообщает Reuters со ссылкой на осведомленный источник, в освоении нефтегазовых запасов туркменского шельфа заинтересованы BP, Total, GazdeFrance, Eni, Chevron и ExxonMobil.

Узбекистан

**Узбекистан:
нефтегазовая
промышленность
обеспечивает треть
экспорта**

Комментарии: - *Business World Agency* – Доля нефтегазовой промышленности Узбекистана во внешнеторговом обороте страны составляет около 20%, в экспорте - почти 35%. Как отметил заместитель председателя совета управляющих НХК "Узбекнефтегаз" ШокирФайзуллаев, в Узбекистане в 5 нефтегазоносных регионах открыто более 245 месторождений углеводородов, из которых 48 - за последние 6 лет. В том числе в I квартале 2014 г. 2 новых газоконденсатных месторождения. Сегодня добываемый в Узбекистане объем углеводородного сырья позволяет обеспечивать переработку природного газа и жидких углеводородов, выпускать полиэтилен, нефтепродукты, в том числе автобензин, дизельное топливо, авиационный керосин и др. По объемам добычи газа Узбекистан среди стран СНГ занимает третье место после России и Туркменистана, а в мире - восьмое. "Сегодня мы имеем более 13 тыс. км магистральных газопроводов, они включают 252 газоперекачивающих агрегата

суммарной мощностью 1820 мегаватт. Общий объем транспортируемого газа превышает 61 млрд. куб. м", - отметил Ш. Файзуллаев. Для развития нефтегазовой отрасли в Узбекистане разработана программа развития до 2020 г. Ее реализация позволит обеспечить прирост дополнительного углеводородного сырья в 623 млн. т условного топлива. С учетом развития промышленности, а значит и энергопотребления, разработана программа энерго- и газосбережения до 2020 г. По ней годовое потребление отраслями экономики Узбекистана природного газа по сравнению с 2013 г. снизится на 5-7%, а его потребление населением останется на уровне 2013 г. В результате экспорт природного газа к 2020 г. возрастет на 20%. Для достижения этих параметров в отрасли реализуется ряд инвестиционных проектов - освоение месторождения Кандымской группы со строительством современного газоперерабатывающего завода, разработка месторождений углеводорода на территории Гиссарского инвестиционного блока и др. В целом это обеспечит годовой прирост добычи природного газа в 20 млрд. куб. м. Программа развития отрасли также позволяет увеличить объем производства нефтепродуктов более чем в 1,3 раза, в первую очередь за счет переработки местной нефти-конденсата, использования сланцевой нефти, которая является новым направлением для Узбекистана, использования дополнительных внутренних источников

Индекс деловой активности в Узбекистане в первом квартале года вырос

Комментарии: - *trend.az* - Индекс деловой активности (ИДА) промышленного сектора Узбекистана составил по итогам первого квартала 2014 года 25,5 пункта - на 7,3 пункта выше, чем в том же периоде 2013 года, сообщили Trend в среду в Торгово-промышленной палате (ТПП) Узбекистана. Данный показатель ИДА является самым высоким для первого квартала с 2011 года. Рост индекса обусловлен, в том числе ростом внутреннего спроса на продукцию предприятий, увеличением количества заказов, ростом запасов готовой и расширением ассортимента производимой продукции. При этом низкими оказались показатели активности по импорту (5,2) и привлечению иностранных инвестиций (8,6). Наиболее высокую положительную динамику ИДА продемонстрировали предприятия промышленности, торговли и общественного питания - на уровне 28,8 пункта. Индекс деловой среды (ИДС) в январе-марте 2014 года вырос на 4,6 пункта по сравнению с четвертым кварталом 2013 года и составил 24,7 пункта. Основными факторами улучшения деловой среды названы повышение качества оказываемых услуг, в том числе улучшение обеспечения электроэнергией (ИДС - 26,2), природным газом (14,9), хорошие отношения с местными администрациями (44,6), а также доступность информации о законодательных актах (45,2). Качество дорог оценено довольно низко - на уровне 3,2 пункта, или отрицательно. По данным ТПП, во втором квартале 2014 года предприятия прогнозируют дальнейший рост деловой активности во всех отраслях экономики. Индексы деловой активности (ИДА) и деловой среды (ИДС) Узбекистана - совместный продукт Центра экономических исследований (ЦЭИ) и Торгово-промышленной палаты при поддержке Программы развития ООН (ПРООН). Индексы ежеквартально рассчитываются, начиная с июля 2009 года, на

основании опроса руководителей 700 предприятий (по 50 из каждого региона республики) действующих в шести отраслях (промышленность, сельское хозяйство, строительство, транспорт и связь, торговля и общепит, сфера услуг).

Украина

Дефицит госбюджета Украины за 4 месяца 2014 г. сократился в 2,3 раза - до 6,9 млрд грн, - Минфин

Комментарии: - *РБК-Украина* - Дефицит государственного бюджета Украины за январь-апрель 2014 г. составил 6 млрд 930,4 млн грн, что соответствует 10,1% годового показателя в 68 млрд 564,3 млн грн, утвержденного Верховной Радой Украины с изменениями от 27 марта 2014 г. Об этом сообщает пресс-служба Министерства финансов Украины (Минфин). За соответствующий период 2013 г. этот показатель составил 16 млрд 145,4 млн грн. Таким образом, дефицит госбюджета Украины сократился в 2,33 раза в годовом исчислении. В то же время сводный бюджет за январь-апрель 2014 г. выполнен с дефицитом в сумме 2 млрд 857,6 млн грн. За отчетный период погашение основной суммы долга государственного бюджета составило 20 млрд 980,5 млн грн. Погашение внутреннего долга составило 19 млрд 036,8 млн грн, внешнего долга - 1 млрд 943,6 млн грн. Государственные заимствования на финансирование государственного бюджета были осуществлены в объеме 23 млрд 258,3 млн грн, в том числе в общий фонд - 20 млрд 044,4 млн грн. На внутреннем рынке было привлечено 22 млрд 844,4 млн грн, от внешних источников поступило заимствований на сумму 413,9 млн грн в специальный фонд на финансирование совместных с международными финансовыми организациями проектов развития. Кроме того, был осуществлен выпуск облигаций внутреннего государственного займа с целью увеличения уставного капитала НАК "Нафтогаз Украины" на сумму 11 млрд 066,4 млн грн. От приватизации государственного имущества за январь-апрель 2014 г. поступило из государственного бюджета 48,2 млн грн. Общая сумма доходов сводного бюджета Украины за 4 месяца 2014 г. составила 152 млрд 050,4 млн грн, что на 14 млрд 299,9 млн грн, или на 10,4% больше чем за аналогичный период прошлого года. В январе-апреле 2014 г. госбюджет получил 120 млрд 555,0 млн грн, что на 14 млрд 437,1 млн грн, или на 13,6% больше чем за аналогичный период прошлого года. В общий фонд государственного бюджета поступило 10 млрд 6240,6 млн грн. Против аналогичного периода прошлого года поступления выросли на 14 млрд 820,5 млн грн, или на 16,2%. Наибольшие поступления в общий фонд государственного бюджета в январе-апреле составили: - налог на добавленную стоимость с произведенных в Украине товаров (работ, услуг) - 26 млрд 733,6 млн грн (-6,1%); - налог на добавленную стоимость с ввезенных на территорию Украины товаров - 26 млрд 825,2 млн грн (-8%); - налог на прибыль предприятий - 18 млрд 799,7 млн грн (-10,7%); - акцизный налог с произведенных в Украине подакцизных товаров (продукции), включая особый налог на операции по отчуждению ценных бумаг и операций с деривативами -

***Турчинов подписал закон
о переносе на 1 октября
начала отчетности по
трансфертному
ценообразованию***

67 млрд 46,4 млн грн (-25,7%);- плата за пользование недрами - 4 млрд 784,6 млн грн (+26,4%);- ввозная пошлина - 3 млрд 024,3 млн грн (-7,7%). Бюджетное возмещение налога на добавленную стоимость денежными средствами за январь-апрель осуществлено в объеме 13 млрд 129,0 млн грн, что на 5 млрд 338,7 млн грн, или на 28,9% меньше, чем за аналогичный период прошлого года.

**Долг Украины за газ
превысит \$5,2 млрд к 7
июня**

Комментарии: - *Росбалт* - Общий долг Украины за российский газ к 7 июня превысит \$5,2 млрд, заявил председатель правления ОАО "Газпром" Алексей Миллер. "Счет нашим украинским коллегам выставлен по оплате газа за июнь, срок оплаты 2 июня, понедельник включительно, до конца дня. В том случае, если Украина не перечислит деньги до 10 часов утра 3 июня, во вторник, будет произведено ограничение поставок газа на Украину", - сказал Миллер. "Украина в течение мая месяца отбирает максимальные контрактные суточные количества, объем поставки газа в мае составит 3,5 млрд куб. м. газа и цена поставок газа в мае месяце составит около \$1,7 млрд. Таким образом, к 7 июня обязательства Украины по платежам за поставленный газ превысят \$5,2 млрд", - добавил он. Глава Минэнерго РФ Александр Новак заявил, что Украина подтвердила наличие неоспариваемого долга перед Россией за газ на 1 апреля в размере \$2,237 млрд. "Украина подтвердила наличие задолженности неоспариваемой по состоянию на 1 апреля - с ноября месяца по март - в размере \$2,237 млрд", - сказал Новак. Ранее, напомним, Александр Новак заявил, что Украина пока не перечислила "Газпрому" деньги в счет погашения долга за поставленный российский газ. "Пока ничего не получили - ни копейки, ни гривны, ни доллара", - сказал Новак. По его словам, украинская сторона должна в среду уведомить Еврокомиссию, выплатит ли она часть долга в размере \$2 млрд. Ранее, во вторник, премьер-министр Арсений Яценюк заявил, что Украина готова заплатить РФ за приобретенный газ, но "надо подписать двухсторонние документы, чтобы заплатить по обязательствам". По его словам, если документы подписаны не будут, то Украина 29 мая обратится Стокгольмский арбитраж с иском к "Газпрому". Напомним, задолженность государственной компании "Нафтогаз Украины" за поставки российского газа достигла уже \$3,5 млрд. В связи с этим российская сторона приняла решение в соответствии с контрактом перевести Украину на предоплату, и "Газпром" выставил "Нафтогазу" предварительный счет за июнь. Если он не будет оплачен, Россия может с 3 июня отключить газ Украине. В этом случае газ из РФ будет поставляться с этого периода на украинскую границу только для транзита в Европу.

**Экономическая часть
Соглашения об
ассоциации Украины с
ЕС должна быть
подписана сразу после
инаугурации
президента, заявил
Порошенко**

Комментарии: - *ИТАР-ТАСС* - Экономическая часть Соглашения об ассоциации с Европейским союзом должна быть подписана сразу после инаугурации нового президента Украины. Об этом заявил сегодня кандидат в президенты Петр Порошенко, который лидирует на выборах главы государства, состоявшихся 25 мая, сообщила его пресс-служба. "Подписание и введение в действие соглашения предоставили бы возможность введения антикоррупционных мер и пакета реформ уже в ближайшие сроки", - отметил Порошенко. Он выразил надежду, что "ЕС и его лидеры, которые последовательно поддерживали европейский выбор украинских граждан и

декларировали готовность завершения подписания соглашения об ассоциации, сразу же после выборов президента Украины также поддержат эту позицию".

Петр Макаров, Отдел странового анализа АУ

Государства-участники ЕАБР	Армения	Беларусь	Казахстан	Кыргызстан	Россия	Таджикистан
Показатель	январь-декабрь 2013 г					
Рост ВВП (% , янв-дек 2013г к янв-дек 2012г)	3,5	0,9	6,0	10,5	1,3	7,4
Рост промышленного производства (% , янв-дек 2013г к янв-дек 2012г)	6,8	-4,8	2,3	34,3	0,4	3,9
Рост продукции сельского хозяйства (% , янв-дек 2013г к янв-дек 2012г)	7,1	-4,0	11,6	2,9	6,2	7,6
Рост объема грузоперевозок (без трубопроводов) (% , янв-дек 2013г к янв-дек 2012г)	1,9	-4,8	8,7	2,9	0,6	0,6
Инвестиции в основной капитал (% , янв-дек 2013г к янв-дек 2012г)	-9,2 **	7,5	6,5	2,3	-0,3	17,2
Экспорт (млрд \$, янв-дек 2013г)	1,5	37,2	82,5	1,8	523,3	1,2
Импорт (млрд \$, янв-дек 2013г)	4,5	43,0	48,9	6,0	344,3	4,1
Сальдо текущего счета (в % к ВВП, янв-дек 2013г)	-9,1 **	-9,5 **	0,1	-29,0 **	1,6 *	-2,7 ***
Обменный курс, национальная валюта к доллару США (средний за янв-дек 2013г)	409,7	8881,4	152,1	48,4	31,8	4,8
Инфляция, ИПЦ (% , декабрь 2013г к декабрю 2012г)	5,6	16,5	4,8	4,0	6,5	3,7
Рост денежной массы, М2 (% , декабрь 2013г к декабрю 2012г)	14,9	18,1	1,6	22,8	14,6	17,7
Золотовалютные резервы (в месяцах импорта товаров , декабрь 2013г)	6,0	1,5	4,7	4,5	17,8	1,6 **
Профицит / дефицит государственного бюджета (в % к ВВП за янв-дек 2013г) ¹	1,0	0,9 **	-2,1	-2,0 *	-1,3	0,2
Рост кредитования экономики банками (% , декабрь 2013г к декабрю 2012г) ²	11,1	28,5	13,4	34,5	17,5	38,7
Показатель качества активов банковской системы, неработающие кредиты / кредиты (% , декабрь	4,5	4,5 **	31,2	5,5	6,0	22,9
Показатель адекватности капитала банковской системы, капитал / активы (% , декабрь 2013г)	15,5	14,6 **	15,1	25,0	13,5	22,1

Источники: национальные ведомства

Примечания:

¹ В Беларуси, Казахстане, России указан профицит/дефицит консолидированного бюджета в % к ВВП

² В Беларуси и России указан объем кредитов банковского сектора; в Таджикистане указан объем кредитов кредитных организаций

³ В Беларуси и России указан объем депозитов в банковском секторе

⁴ В Казахстане указаны займы с просроченной задолженностью свыше 90 дней

* - оценка национальных ведомств

** - показатель за сентябрь или январь-сентябрь 2013

** - показатель за июнь или январь-июнь 2013