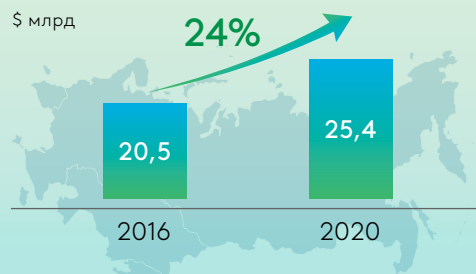




Мониторинг взаимных инвестиций ЕАБР

Детальные сведения о масштабах, динамике, географической и отраслевой структуре взаимных прямых инвестиций стран СНГ и Грузии

Объемы накопленных взаимных ПИИ стран ЕАЭС



55% доля национальных частных компаний

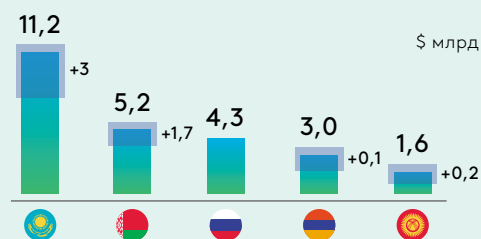
80% доля ПИИ России в СНГ и ЕАЭС, Россия — единственный нетто-экспортер ПИИ

Объемы накопленных взаимных ПИИ в 2020 г., \$ млрд

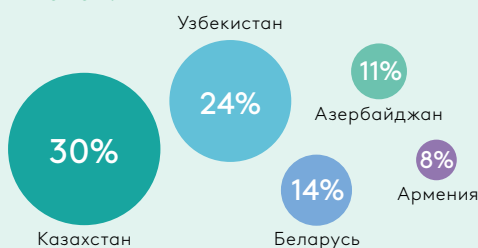


СТРАНЫ — ПОЛУЧАТЕЛИ ПИИ

Накопленный импорт ПИИ из стран ЕАЭС в 2020 г. и прирост к 2016 г.

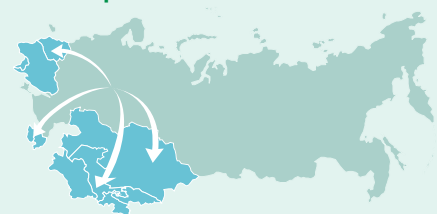


Основные получатели ПИИ РФ в 2020 г.



Экспорт ПИИ из России

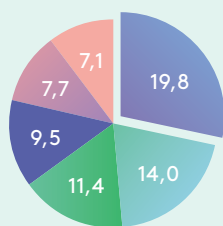
в страны СНГ и ЕАЭС вырос за 4 года в **1,3** раза, в **Узбекистан** — в **2,1** раза



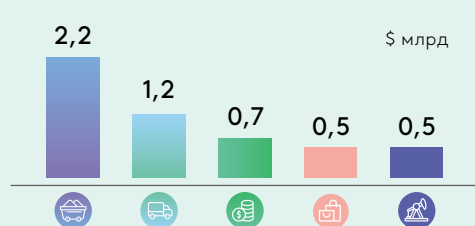
ОТРАСЛИ ВЗАИМНЫХ ПИИ СТРАН ЕАЭС

Отраслевая структура накопленных взаимных ПИИ ЕАЭС, 2020 г., % (основные отрасли)

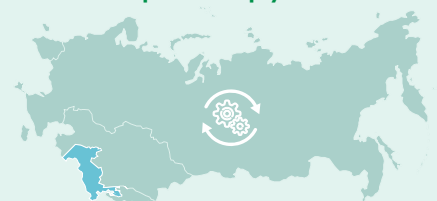
- Добыча метал. руд
- Транспорт
- Финансовые услуги
- Добыча нефти и газа
- Химическая индустрия
- Розничная торговля



Отрасли — драйверы роста, прирост к 2016 г.



В **2** раза за 3 года вырос объем взаимных ПИИ ЕАЭС и Узбекистана в производстве **авто, машин и электрооборудования**



ИНВЕСТОРЫ В СТРАНАХ ЕАЭС

45% взаимных ПИИ в ЕАЭС обеспечили **7** компаний, накопленные инвестиции которых составили свыше \$1 млрд

На **11%** выросло количество проектов до **\$5** млн за 4 года, сумма ПИИ увеличилась на **16%**

Проекты до **\$300** млн составляют **90%** от числа всех проектов и охватывают **38** отраслей взаимных ПИИ стран ЕАЭС

ОЖИДАНИЯ НА СРЕДНЕСРОЧНУЮ ПЕРСПЕКТИВУ

Диверсификация отраслевой структуры взаимных ПИИ стран ЕАЭС: автомобилестроение, выпуск машин, электрооборудования, возобновляемые источники энергии

Активизация роста взаимных ПИИ стран ЕАЭС с Узбекистаном в отраслях: производство химических веществ и продуктов, добыча нефти и газа, телекоммуникации, производство машин и оборудования

Увеличение количества и объемов ПИИ greenfield-проектов и проектов среднего бизнеса