

МАКРОЭКОНОМИЧЕСКИЙ ДАЙДЖЕСТ

Новости глобальной экономики

США: окончательная оценка **роста ВВП** за II квартал совпала с предварительной, составив 2.5% (к предыдущему кварталу, в годовом масштабе). Медианный прогноз экспертов предполагал ее повышение до 2.7%. По итогам августа, лучше ожиданий оказались данные по **заказам на товары длительного пользования**, которые выросли на 0.1% к предыдущему месяцу благодаря росту заказов невоенной продукции на 1.5%. Темпы роста **доходов** и **потребления домохозяйств** составили 0.4 и 0.3% за месяц соответственно, по сравнению с 0.1 и 0.1% в июле. **Продажи на первичном рынке жилья** также выросли после спада в июле. **Индекс ISM** (аналог PMI) для **промышленности** вырос до 56.2 по итогам сентября, по сравнению с 55.7 в августе. Медианный прогноз этого показателя был равен 55.

Отсутствие согласия между Конгрессом и исполнительной ветвью власти относительно бюджета привело к **прекращению финансирования федерального правительства**. Согласно информации Казначейства, **верхний предел долга** федерального правительства будет достигнут 17 октября.

Европа: **индексы экономических настроений**, публикуемые Еврокомиссией, заметно выросли по итогам сентября, как для **промышленности**, так и для **сферы услуг**. Одновременно, рост **продаж в розничной торговле в Германии** замедлился по итогам августа в большей, чем ожидалось, степени.

По итогам состоявшегося сегодня заседания руководства **Европейского Центрального Банка (ЕЦБ)** было принято решение сохранить без изменений параметры денежной политики центрального банка. Глава ЕЦБ Драги вновь заявил о готовности использовать имеющиеся инструменты в целях поддержания процентных ставок в регионе на низких уровнях.

Азия: в **Китае** окончательная оценка **индекса PMI** по версии HSBC для **промышленности** за сентябрь оказалось неожиданно заметно ниже предварительного значения этого показателя, составив 50.2, по сравнению с 50.1 в августе. Официальный PMI для промышленности в также оказался ниже медианного прогноза.

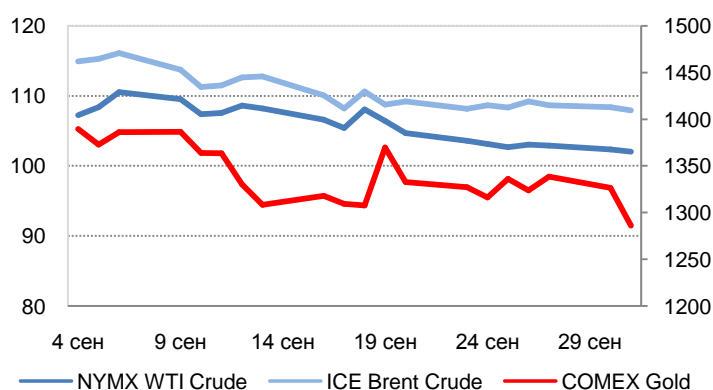
В **Японии**, индекс PMI для промышленности вырос до 52.5 за сентябрь (максимального уровня с февраля 2011-го) с 52.2 в августе. В то же время, согласно предварительным данным, снижение объемов **производства в промышленности** за август (после значительного роста в июле) превзошло ожидания большинства экспертов. **Розничные продажи** продемонстрировали рост по итогам августа в примерном соответствии с прогнозами. Показатели **обзора Танкан** за III квартал указывают на более значительное, чем ожидалось, улучшение **оценок перспектив экономики** представителями промышленности и больших компаний.

Товарные рынки: цены на нефть и золото снизились по итогам периода с 25 сентября по 1 октября под влиянием дестабилизирующего воздействия, оказанного на рынки событиями вокруг бюджета в США.

Цены на нефть по итогам торгов 1 октября 2013 года: официальные цены нефтяных фьючерсов ближайшего месяца поставки составили в Лондоне на InterContinental Exchange Futures Europe – Brent – \$107.94 (-0.6% по сравнению с 24 сентября) за баррель; в Нью-Йорке на New York Mercantile Exchange – Light Sweet Crude Oil – \$102.04 (-1.1% по сравнению с 24 сентября) за баррель.

Цены на золото по итогам торгов 1 октября 2013 года: официальная цена фьючерсов на золото ближайшего месяца поставки в Нью-Йорке на COMEX составила \$1286.0 за унцию (-2.3% по сравнению с 24 сентября).

Международные цены на нефть и золото



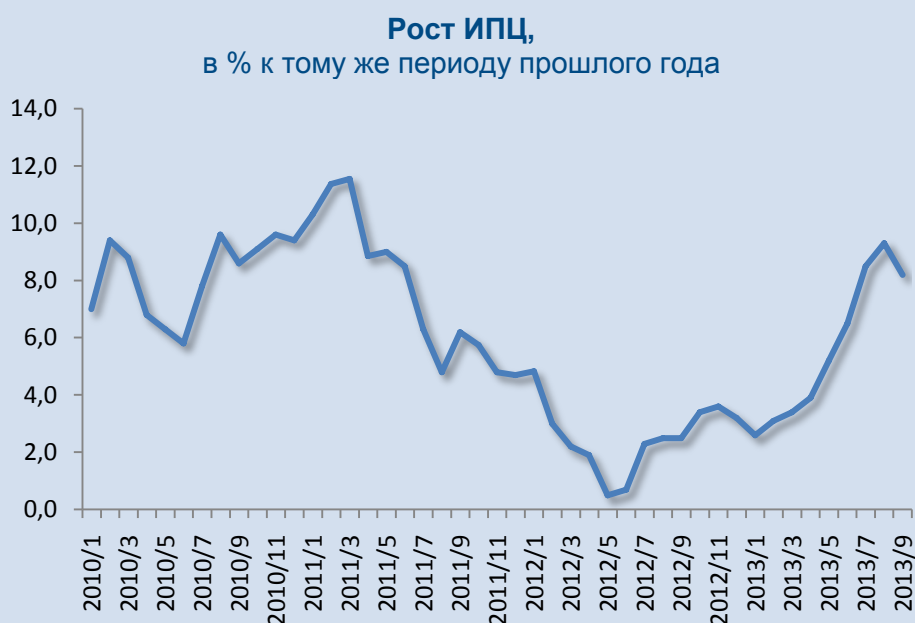
Источник: Bloomberg

Константин Фёдоров, Отдел странового анализа АУ

НОВОСТИ В ГОСУДАРСТВАХ-УЧАСТНИКАХ ЕАБР

Армения

- Согласно данным Армстата, по итогам сентября **индекс потребительских цен (ИПЦ)** снизился на 0.2%. Рост ИПЦ к сентябрю 2012 года составил 8.2%.
- По итогам заседания управляющего совета **Центрального банка Армении (ЦБА)** 25 сентября было принято оставить без изменений параметры денежной политики в стране. В частности, **ставка рефинансирования ЦБА** сохраняется на уровне 8.5% годовых.



Источник: Армстат

Комментарии:

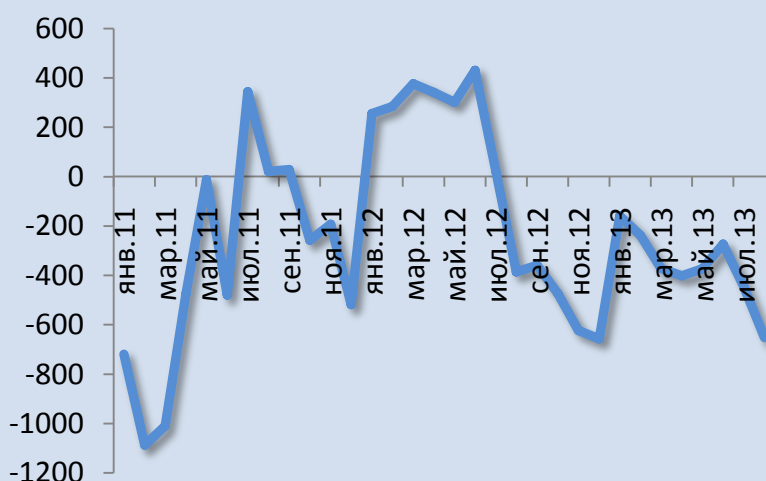
ЦБА оставил без изменений свою политику по итогам очередного заседания руководящего совета. В коммюнике, опубликованном по итогам заседания, руководство центрального банка указывает на вероятное снижение темпов роста цен в стране на фоне слабого инфляционного давления со стороны как внутренних, так и внешних факторов. ЦБА рассчитывает на постепенное ослабление политики по мере замедления инфляции.

Константин Федоров, Отдел странового анализа АУ

Беларусь

- По данным Белстата, **дефицит внешней торговли товарами** за август составил \$651.6 млн. Соответствующий показатель за период с января по август равен \$2838.1 млн.
- Согласно новой оценке, снижение **ВВП** к тому же периоду прошлого года составило 0.6% по итогам II квартала, по сравнению с более ранней оценкой 0.5%. Оценка роста ВВП по итогам I квартала повышена до 3.8% (ранняя оценка составляла 3.5%). Оценка роста ВВП по итогам I полугодия сохранена на уровне 1.4%.
- Согласно данным по использованию ВВП, по итогам II квартала **потребление домохозяйств** выросло к тому же периоду прошлого года на 14.9%, **потребление органов госуправления** снизилось на 1.6%, **валовые инвестиции** выросли на 6.6%, из них **инвестиции в основной капитал** на 7.2%. **Экспорт** снизился на 21.3%, **импорт** снизился на 11.9%.

Сальдо внешней торговли товарами, в \$ млн



Источник: Белстат

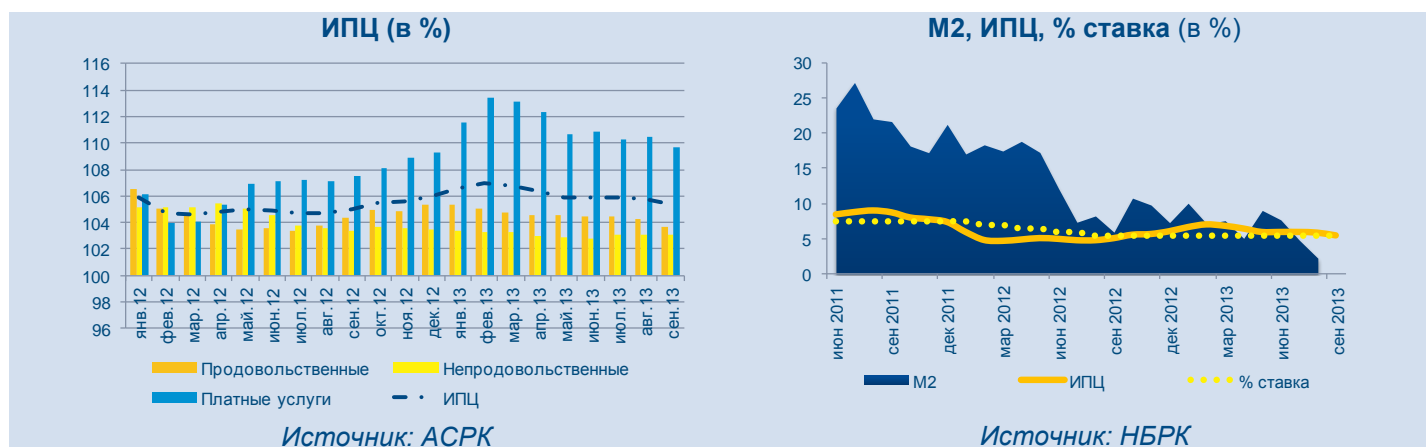
Комментарии:

Данные по внешней торговле товарами за август подтверждают ожидания ухудшения ее баланса в течение конца лета и осени под действием сезонных факторов, таких как роста импорта энергоносителей.

Константин Фёдоров, Отдел странового анализа АУ

Казахстан

- **Рост индекса потребительских цен** в сентябре 2013 года в сравнении с августом составил 0.2% и 5.4% в годовом выражении.
- За период с начала года (сентябрь 2013 г. по сравнению с декабрем 2012 г.) **цены и тарифы на потребительские товары и услуги** увеличились на 3.3%, продовольственные товары – на 1.6%, непродовольственные – на 1.8% и платные услуги – на 6.9%.
- **Объем денежной массы (M2)** на конец августа 2013 года составил 8597.6 млрд., что на 4.6% меньше чем в предыдущем месяце и на 2.2% больше чем на конец августа 2012-го.
- Президент Казахстана Нурсултан Назарбаев своим указом во вторник назначил **председателем Национального банка республики Кайрата Келимбетова**, который до настоящего времени занимал должность заместителя премьер-министра, сообщила пресс-служба главы государства.



Комментарии:

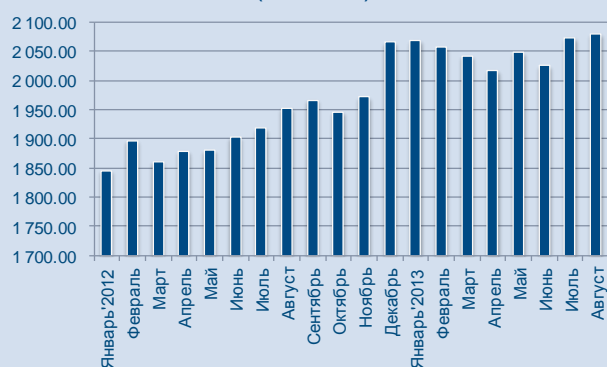
Как и ожидалось Национальным Банком (НБРК), уровень инфляции в Казахстане на конец третьего квартала 2013-го дополнительно снизился до 5.4% в годовом выражении благодаря сезонному снижению на продовольствие (3.7% в годовом выражении) и усилению эффекта высокой базы для платных услуг, которые, тем не менее, остаются основным драйвером инфляции и составили 9.7%. Рост цен на непродовольственные товары остался на низком уровне в 3.1%. В целом годовая инфляция остается ниже целевого коридора НБРК (6-8%). Вклад монетарных факторов в инфляционные процессы остается на минимальном уровне. Так, рост денежной массы M2 дополнительно замедлился до 2.2% на конец августа 2013-го и остается ниже темпа роста ВВП, что может в ближайший период оказать сдерживающее влияние на экономическую активность. До конца 2013-го инфляция останется в зафиксированном НБРК целевом коридоре (6-8%) и, согласно прогнозам НБРК ее уровень вернется в пределы целевого коридора. Инфляция будет больше складываться под воздействием сезонных факторов. С учетом существующего давления вниз на тенге со стороны внешних факторов, а также минимального отклонения фактической инфляции от нижнего порога, НБРК не должен пересматривать направление денежно-кредитной политики в сторону ее смягчения. Смена руководства не должна существенно повлиять на направлении денежно-кредитной политики.

Арман Ахунбаев, Отдел странового анализа АУ

Кыргызстан

- **Валовые международные резервы** составили \$2081.49 млн. на конец августа 2013.
- **Обменный курс сома** по отношению к американскому доллару составил 48.65 KGZ/USD на 1 октября 2013 года (или + 3.04% в годовом выражении, но -1.5% по отношению к 15 сентября 2013).
- В своем обновленном основном ежегодном экономическом издании «Обзор развития Азии 2013» Азиатский банк развития (АБР) повысил **прогноз роста ВВП** Кыргызстана в 2013 году до 7.5% с 5.5%, прогнозирувавшихся в апреле.

Валовые международные резервы
(в \$ млн.)



Источник: НБ РК

Обменный курс KGZ/USD



Источник: fxtop.com

Комментарии:

Статистика по платежному балансу за I полугодие 2013 еще не доступна, но анализ основных компонентов платежного баланса свидетельствует о том, что ситуация остается сложной и, что в контексте увеличивающегося дефицита торгового баланса (за период январь-июль 2013-го составил \$2.4 млрд. или +20.7% в годовом выражении), статья «ошибки и пропуски» (неучтенный в официальной статистике потоки капиталов) сохраняет ключевую роль для сбалансированности платежного баланса. Негативное влияние дефицита внешней торговли было нивелировано ростом объемов поступающих денежных переводов (+9.8% по итогам I полугодия или +\$824 млн).

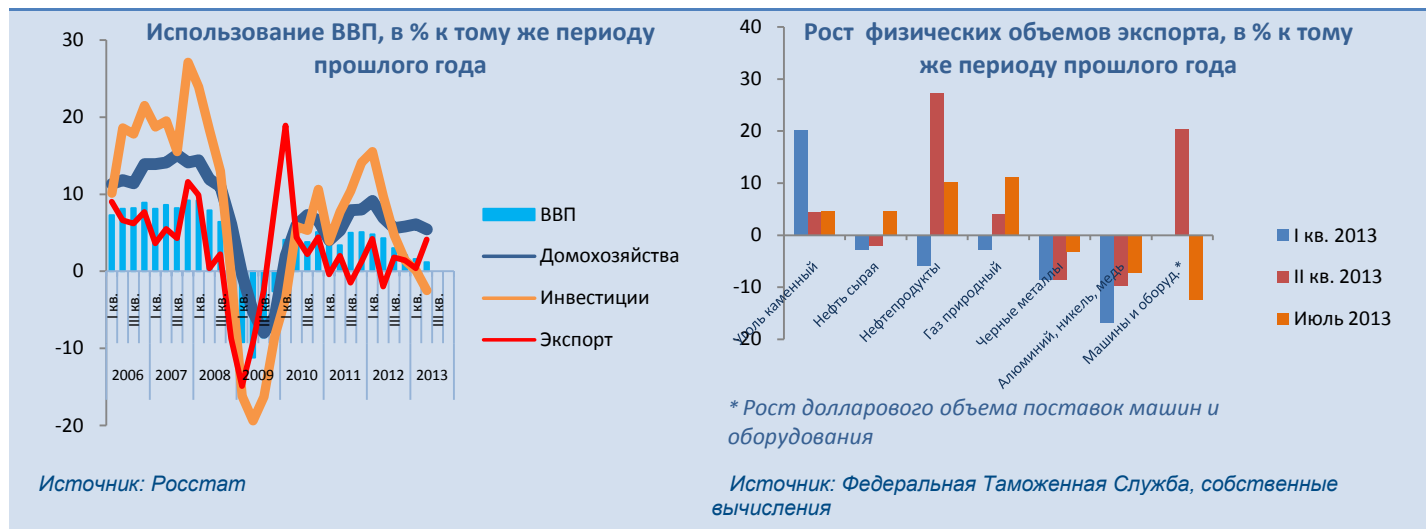
Состояние профицита счета операций с капиталом и финансовых операций (14% ВВП по итогам I квартала) за период январь-август 2013-го оценить сложнее. Но с учетом того, что валовые международные резервы сохранили рост в течение всего периода (на конец августа 2013-го ВМР выросли на 6.5% в годовом выражении и составили \$2081 млн.) и с учетом расширяющегося дефицита внешней торговли, платежный баланс должен был все же сложиться с положительным значением. Это свидетельствует о дополнительном росте «ошибок и пропусков», а также дополнительном росте внешних заимствований (ожидать улучшения за счет роста прямых иностранных инвестиций представляется невозможным). В обоих случаях такое улучшение не является устойчивым и, свидетельствует, о сохранении больших сложностей во внешнем секторе экономики.

Показатели платежного баланса остаются зависимыми от международной конъюнктуры и их состояние можно охарактеризовать, как хрупким. Экспортные поступления будут зависеть от цены на золото на международных рынках, которая может снизиться во II половине 2013-го. Импорт должен сохранить положительный рост, что будет способствовать дальнейшему ухудшению торгового баланса и счета текущих операций.

Арман Ахунбаев, Отдел странового анализа АУ

Россия

- Росстат подтвердил оценку **роста ВВП** за II квартал 2013-го на уровне 1.2% к тому же периоду прошлого года. Рост **потребления домохозяйств** составил 5.4% (6.1% в I квартале). **Потребление органов госуправления** снизилось на 0.2% (рост на 0.5% в I квартале), **валовые инвестиции** на 9.1% (снижение на 12.2% в I квартале), из них **инвестиции в основной капитал** на 2.5% (рост на 0.1% в I квартале). **Экспорт** вырос на 4.1% (рост на 0.4% в I квартале), **импорт** на 1.4% (рост на 4.9% в I квартале).
- Исходя из данных Федеральной Таможенной Службы (ФТС), по итогам июля физический объем **экспорта угля** вырос к тому же периоду 2012-го на 4.7% (рост на 4.5% во II квартале), **сырой нефти** на 4.7% (снижение на 2.1% во II квартале), **нефтепродуктов** на 10.1% (рост на 27.2% во II квартале), **природного газа** на 11.2% (рост на 4.1% во II квартале). Физический объем экспорта **черных металлов** снизился на 3.1% (снижение на 8.6% во II квартале), **алюминия, никеля и меди** на 7.3% (снижение на 9.7% во II квартале). Долларовый объем экспорта **машин и оборудования** снизился на 12.4% (во II квартале имел место рост на 20.4%).
- **Индекс PMI для промышленности** за сентябрь составил 49.4, не изменившись по сравнению с августом.
- По итогам недели с 24 по 30 сентября рост **индекса потребительских цен (ИПЦ)** составил 0%. Рост ИПЦ с начала месяца составил 0.2%, с начала года 4.7%.
- Согласно проекту «Основных направлений денежно-кредитной политики» **Банка России (ЦБ РФ)**, центральный банк повысил **целевой ориентир по инфляции** на 2014 год с 4.5 до 5%. Целевые ориентиры по инфляции на 2015 и 2016 годы сохранены на уровнях 4.5 и 4.0% соответственно.
- **Проект федерального бюджета** на 2014 год и плановый период 2015-2016 годов внесен в Госдуму. Согласно сообщениям, проект будет рассмотрен в первом чтении 25 октября.
- Правительство рассматривает внесение в Госдуму законопроекта о **приостановке на 2014 год отчислений в накопительную часть пенсий**. Согласно официальным объяснениям, эта мера связана с необходимостью прохождения пенсионными фондами и управляющими компаниями процедур аудита и преобразования в акционерные общества перед присоединением их к системе страхования вкладов.
- Согласно заявлению министра финансов Силуанова, сделанному в ходе инвестиционного форума «ВТБ Капитала», власти не исключают, что **бюджет федерального правительства** будет исполнен с **нулевым дефицитом** по итогам текущего года.



Комментарии:

Данные по использованию ВВП за II квартал подтверждают наше представление о характере экономической динамики в стране, сформировавшееся на основе более ранней статистики: замедление роста ВВП в этот период связано со слабой инвестиционной активностью и сокращением запасов готовой продукции. Темп роста потребления домохозяйств снизился ограниченным образом. Экспорт заметно ускорил рост: исходя из данных ФТС, во II квартале возобновился рост экспорта углеводородного сырья и, в большей степени, продуктов его переработки. Данные ФТС за июль указывают на сохранение высоких темпов роста этой части экспорта в начале III квартала (в этот период значительно вырос экспорт газа). Также, данные ФТС свидетельствуют о замедлении спада экспорта металлов.

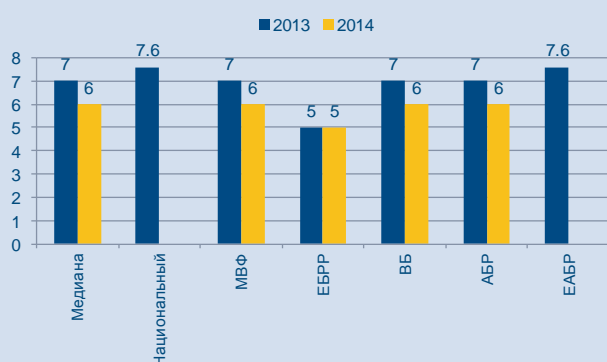
Исходя из данных об инфляции за неделю с 24 по 30 сентября, рост ИПЦ приблизился к верхней границе целевого интервала на текущий год на уровне 6%. Вероятно, инфляция снизилась до 6.1% по итогам сентября. Изменение целевого ориентира по инфляции на 2014 год можно расценивать как де-факто ослабление денежной политики ЦБ РФ: он означает, что центральный банк сможет проводить более мягкую денежную политику в течение оставшейся части текущего и в следующем году, чем та, которой потребовало бы достижение более низкого целевого ориентира.

Константин Фёдоров, Отдел странового анализа АУ

Таджикистан

- В своем обновленном основном ежегодном экономическом издании «Обзор развития Азии 2013» Азиатский банк развития (АБР) повысил **прогноз роста ВВП** Таджикистана в 2013 году до 7.0% с 6.5%, прогнозировавшихся в апреле.
- **Свыше 765 тыс. тонн зерновых** удалось собрать дехканам Таджикистана до настоящего времени, что на 165 тыс. тонн больше прошлогоднего показателя на этот период.
- **Рост производства легкой промышленности** в Таджикистане до конца текущего года прогнозируется на уровне 10-15%. Как сообщили «Авеста» в министерстве энергетики и промышленности, рост производства продукции планируется обеспечить за счет ввода в эксплуатацию новых производственных мощностей.
- Правительство утвердило **параметры госбюджета Таджикистана на 2014 год**. Согласно проекту Закона РТ «О Государственном бюджете Республики Таджикистан на 2014 год» валовой внутренний продукт (ВВП) в стране в 2014 году запланирован в размере 48.5 млрд. сомони, рост объема производства в реальном исчислении 7.6%, инфляции – 7.5% и индекс-дефлятор – 5.9%. Общий объем Государственного бюджета предусмотрен в размере 13 млрд. 901 млн. сомони (28.7% ВВП), что на 1.8 млрд. сомони или же на 15.3% больше по сравнению с бюджетом 2013 года. Было подчеркнуто, что Государственный бюджет на 2014 год имеет социальный характер. Государственный бюджет Республики Таджикистан на 2015-2016 годы предусмотрен в размере 15.3 млрд. и 16.4 млрд. сомони, соответственно.

Прогнозы международных организаций



Источник: АБР, МВФ, ВБ, ЕБРР

Госбюджет РТ



Источник: Минфин РТ

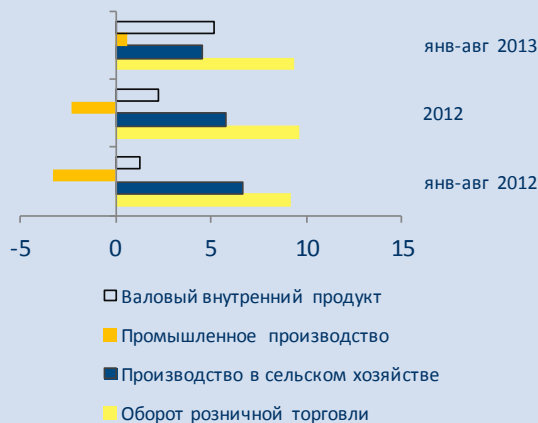
Комментарии: как уже отмечалось в прошлых дайджестах, несмотря на относительно скромные темпы роста в промышленности, в целом рост ВВП остается на высоком уровне (7.5% по итогам полугодия 2013). Основными секторами, обеспечивающими высокий рост, остаются сельское хозяйство, торговля и услуги, благодаря благоприятным погодным условиям, а также крепкому внутреннему спросу, стимулируемому увеличивающимися трансфертами трудовых мигрантов, государственными расходами и банковским кредитованием. Согласно последним данным, по всей видимости, рост в сельском хозяйстве (23.3% ВВП в 2012 году), в торговле и услугах сохранится на высоком уровне. Показатели промышленности должны немного улучшиться, в том числе за счет ввода новых производственных мощностей в легкой промышленности. Текущий консенсус-прогноз роста ВВП в 2013-м составляет 7% с последующим замедлением до долгосрочных уровней в 6% в 2014 и 2015 годах.

Арман Ахунбаев, Отдел странового анализа АУ

Новости региона

Азербайджан

ВВП и производство: изменение ВВП, объемов производства по отраслям и оборот розничной торговли (% от предыдущего года)



Источник: национальные ведомства

Объем розничного товарооборота за последний год вырос на 9.4%

Комментарии: - *azerpress.ato.az* – В янв-авг текущего года объем розничного товарооборота составил 12.2 млрд AZN, что на 9.4% больше соответствующего показателя за прошлый год. В структуре розничного товарооборота 12.2% сформировались за счет юридических, 87.8% - физических лиц. 86.9% реального роста розничного товарооборота было достигнуто благодаря деятельности торговых субъектов, принадлежащих юридическим и физическим лицам, 13.1% – ярмарок и рынков. Отметим, что в янв-авг 2013 года каждый потребитель в среднем приобрел в сети розничной торговли товар на 164.0 AZN, что по сравнению с аналогичным периодом 2012 года больше на 14.7 AZN.

На 2014 год прогнозируется 5% рост ВВП

Комментарии: - *azerpress.ato.az* – Согласно законопроекту о государственном бюджете Азербайджана на 2014 год базовая цена за 1 баррель нефти установлена на уровне 2013 года. Как сообщили в правительстве страны, экспортные цены на нефть в 2014 году прогнозируются на уровне \$100. «В то же время, исходя из существующей ситуации в мире, можно ожидать, что цены на нефть превысят \$100 за баррель», - сказали в правительстве. Если цены на нефть превысят прогноз на 20-25%, то государственный бюджет Азербайджана в 2014 году может быть пересмотрен в сторону увеличения. Также согласно бюджетным прогнозам рост ВВП в 2014 году прогнозируется на уровне 5%. Напомним, что проект бюджета уже представлен на рассмотрение в Администрацию президента и до 1 октября должен быть внесен в парламент для рассмотрения и принятия.

Вклады населения в банках выросли на 36.5%

Комментарии: - *azerpress.ato.az* – По данным Центрального банка Азербайджана на 1 сентября 2013 года депозиты и вклады населения страны в местных банках достигли 6 млрд 90.4 млн AZN (\$7.76 млрд по курсу 0.784 за 1 USD). Как сообщили Azer Press в

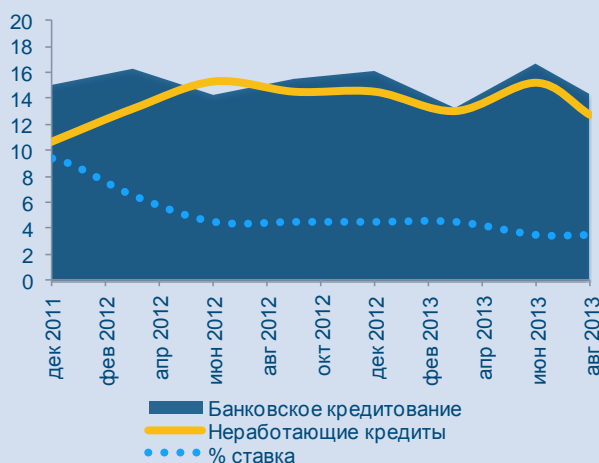
Экспорт черных металлов сократился на 9%

ЦБА, за август объем вкладов населения увеличился на 1.2%. С начала года депозиты выросли на 19.1%, а по сравнению с аналогичным периодом 2012 года роста вкладов составил 36.5%. На начало 2013 года депозиты достигли 5 млрд 113.4 млн AZN при росте за 2012 год на 24.14% или на 993.6 млн AZN (4 млрд 119.8 млн AZN на 1 января 2012 года). На сегодня в Азербайджане действует 43 банка.

Комментарии: - *azerpress.atooz.az* – В янв-авг 2013 года Азербайджаном было экспортировано черных металлов и изделий из них на \$76.897 млн, сообщили Azer Press в Государственном таможенном комитете. По сравнению с аналогичным периодом прошлого года экспорт черных металлов и изделий из них в ценовом эквиваленте уменьшился на 9 %. Доля экспорта черных металлов и изделий из них от общего объема экспорта страны составила на 1 сентября 2013 года 0.48%. Так же в янв-авг 2013 года в Азербайджан было импортировано черных металлов и изделий из них на \$839.297 млн, что по сравнению с янв-авг 2012 года увеличилось на 3.4%. При этом доля черных металлов и изделий из них от общего объема импорта страны составила на 1 сентября 2013 года 11.77%. Отметим, что в 2012 году Азербайджаном было экспортировано черных металлов и изделий из них на \$113.423 млн, а импортировано на \$1 млрд 310.518 млн.

Молдова

Банковский сектор: ставка Нацбанка (%), рост кредитования экономики (% к аналогичному периоду предыдущего года) и доля неработающих кредитов



Источник: национальные ведомства

Доля неблагоприятных кредитов в банковской системе сократилась

Комментарии: - *Allmoldova.com* – Доля неблагоприятных кредитов в банковской системе Молдовы на конец августа с.г. составила 12.7%, сократившись на 0.1% в сравнении с предыдущим месяцем. Как сообщили NOI.md в Нацбанке, с начала 2013 г. она уменьшилась на 1.8%, а в сравнении с августом прошлого года снизилась на 2.6%. Чистый остаток задолженности по неблагоприятным кредитам в совокупном нормативном капитале (СНК) на конец августа составил 19.4%, уменьшившись в сравнении с предыдущим месяцем на 0.9%.

С начала 2013 г. этот показатель сократился на 6.5%, а в сравнении с августом прошлого года - уменьшился на 14.8%. Чистый остаток неблагоприятных активов в СНГ составил на конец августа 26.2%, что ниже показателей предыдущего месяца на 1.6%. С начала 2013 г. этот показатель сократился на 13.1%, а по сравнению с августом 2012 г. – на 16.6%. Активы 5 крупнейших банков Молдовы в общем объеме активов составили 68.4% на конец августа 2013 г., в то время, как на конец июля 2013 г. этот показатель был равен 67.9%, на конец декабря 2012 г. – 70.3%, на конец августа 2012 г. – 70.8%. Остаток задолженности по кредитам (основная сумма) на конец августа 2013 г. составил 38 млрд 558.2 млн леев, увеличившись на 0.3% в сравнении с предыдущим месяцем. С начала 2013 г. рост показателя составил 10.2%, а в сравнении с августом прошлого года – 15.3%.

Валютные резервы перешагнули порог в \$2.7 млрд

Комментарии: - *Allmoldova.com* – Не прошло и месяца, как валютные резервы перешагнули еще одну психологическую отметку - \$2.7 млрд, после предыдущего показателя – \$2.6 млрд. После роста на \$42 млн, отмеченного 13-20 сентября, официальные резервные активы достигли \$2.72 млрд. Финансовые эксперты объясняют рост резервов увеличением обменных курсов валют и приобретением валюты на межбанковском валютном рынке. По данным НБМ, резервные активы выросли на \$200 млн что намного меньше, чем в прошлом году, тогда как НБМ в первом полугодии купил \$10-15 млн. Порог валютных резервов в \$2.5 млрд был достигнут 21 декабря 2012 года. Резервные активы в 2012 году выросли на \$538 млн, что в два раза больше, чем в предыдущем году. Так, в 2011 году валютный резерв вырос на \$248 млн и достиг суммы в \$1965.3 млн. Исторический порог в \$1 млрд был отмечен в 2007 году, а исторический докризисный максимум был зарегистрирован в сентябре 2008 года, когда резерв превысил цифру в \$1.8 млрд. Последующее масштабное вмешательство НБМ в валютный рынок для уменьшения курса лея привел к существенному сокращению валютных резервов, которые в августе 2009 года упали до \$1.2 млрд. Новый порог в \$2 млрд был достигнут в конце августа 2011 года.

Импорт нефтепродуктов и газа сократился

Комментарии: - *Allmoldova.com* – Импорт в Молдову нефти и нефтепродуктов в янв-июл 2013 г. составил в стоимостном выражении \$331.3 млн, уменьшившись на 1.6% в сравнении с аналогичным периодом 2012 г. Как сообщили в Национальном бюро статистики, за тот же период импорт природного и искусственного газа сократился на 6.6% - до \$271.9 млн. Поставки угля уменьшились на 17.4% - до \$11 млн, а импорт электроэнергии вырос в 2.3 раза - до \$72.9 млн. В целом импорт в Молдову продукции из товарной группы "Минеральное топливо, смазочные масла и аналогичные материалы" в янв-июл 2013 г. в сравнении с тем же периодом прошлого года увеличился на 2.2% - до \$687.1 млн. Доля данной товарной группы в общем объеме молдавского импорта за 7 месяцев 2013 г. составила 22.4%, сократившись на 1%. по

**Госдолг с начала года
вырос почти на 6% - до
22.4 млрд леев**

сравнению с тем же периодом 2012 г. Импорт энергоресурсов занял 1-е место в общей структуре поставок продукции в Молдову в янв-июл 2013 г. При этом импорт нефтепродуктов составил 10.8% в структуре общего импорта, природного газа - 8.8%, электроэнергии – 2.4%, угля – 0.4%.

Комментарии: - *Allmoldova.com* – Государственный долг Молдовы на 31 августа с.г. составил 22 млрд 419.5 млн леев, увеличившись с начала года на 1 млрд 234.8 млн леев, или на 5.8%. Как сообщили NOI.md в Министерстве финансов, в частности, внутренний госдолг в янв-авг 2013 г. вырос на 305.3 млн леев (5%) – до 6 млрд 464.2 млн леев. На его обслуживание были использованы денежные средства в сумме 207.2 млн леев, или 99.5% от запланированного уровня. В то же время, внешний госдолг на конец августа 2013 г. составил 15 млрд 955.2 млн леев (\$1 млрд 245 млн в долларовом исчислении), увеличившись с начала года в леевом выражении на 929.5 млн леев (6.2%), а в долларовом выражении он увеличился на \$0.6 млн, или на 0.05%.

**Госбюджет в янв-авг
не досчитался около
750 млн леев**

Комментарии: - *Allmoldova.com* – Доходы государственного бюджета Молдовы в янв-авг 2013 г. составили 13 млрд 537 млн леев, оказавшись ниже запланированного показателя на 744.6 млн леев, или на 5.2%. В то же время, в сравнении с аналогичным периодом прошлого года, они выросли на 1 млрд 157.8 млн леев, или на 9.4%. Как сообщили NOI.md в Минфине, в частности, основные доходы госбюджета Молдовы в янв-авг 2013 г. составили 12 млрд 223.9 млн леев, что ниже запланированного уровня на 2.4%, или на 306.3 млн леев. В сравнении с тем же периодом 2012 г., они увеличились на 1 млрд 190.4 млн леев, или на 10.8%. Госучреждения, финансируемые из госбюджета, аккумулировали за первые 8 мес. 2013 г. доходы от специальных средств в сумме 433.7 млн леев, или 85.9% от плана. В сравнении с аналогичным периодом прошлого года, они сократились на 316.3 млн леев из-за того, что с 1 января 2013 г. вузы действуют в условиях финансовой автономии. Доходы специальных фондов в янв-авг с.г. составили 242.7 млн леев, или на 32.4% больше предусмотренного. В сравнении с показателями того же периода 2012 г. они увеличились на 14.9 млн леев (6.5%). Доходы составляющей «проекты, финансируемые из внешних источников» сложились в сумме 647.7 млн леев (60.8% от запланированного, или на 417.6 млн леев меньше). Из общей суммы гранты составили 614 млн леев, в том числе, внутренние гранты – 5.5 млн леев, внешние – 608.5 млн леев. Расходы госбюджета Молдовы в янв-авг 2013 г. составили 14 млрд 249.1 млн леев (85.2% от запланированного). В сравнении с тем же периодом 2012 г., они увеличились на 830.8 млн леев (6.2%). Дефицит госбюджета Молдовы за 8 мес. 2013 г. составил 712.1 млн леев и покрывался за счет продажи государственных ценных бумаг (351.9 млн леев), внешних займов (671.6 млн леев), средств от продажи и приватизации госсобственности (33.8 млн леев) и других источников.

Узбекистан

**Государственный
внутренний долг равен
нулю**

Комментарии: - *UzDaily.com* – Государственный внутренний долг Узбекистана практически равен нулю. Об этом на прошлой неделе сообщила Министр экономики Узбекистана Галина Саидова в ходе форуме кредиторов проекта «Производство синтетического жидкого топлива на базе очищенного метана на Шуртанском ГХК». Она отметила, что это означает, что Правительство Узбекистана не должно ничего Центральному банку и населению страны. На 1 января 2013 года внешний долг Узбекистана не превышал 16% к ВВП. Это один из самых низких показателей среди всех стран мира. По ее данным, за последние 5 лет золотовалютные резервы выросли более чем в 6 раз. Первый заместитель Премьер-министра Республики Узбекистан - Министр финансов Рустам Азимов отметил, что золотовалютные резервы за последние восемь лет выросли в 10 раз. Золотовалютные резервы Узбекистана сегодня составляют не менее 16-месячного импорта, отметил он. Азимов добавил, что по стандартам МВФ золотовалютные резервы должны составлять не менее 3-месячного импорта страны. Доля инвестиций в ВВП Узбекистана составляет 25%. В Узбекистане регулируемая и контролируемая инфляция, ее уровень колеблется от 6 до 8%.

Украина

**Дефицит платежного
баланса сократился до
\$232 млн**

Комментарии: - *kommersant.ua* – Дефицит платежного баланса в августе текущего года сократился до \$232 млн с \$298 млн в июле и \$1.081 млрд - в июне 2013-го, сообщил Национальный банк Украины. Согласно его данным, дефицит текущего счета достиг в августе-2013 \$1.52 млрд, увеличившись с \$1.48 млрд в июле и \$0.81 млрд в июне. Нацбанк уточняет, что профицит счета операций с капиталом и финансовых операций в августе \$1.29 млрд по сравнению с \$1.19 млрд месяцем ранее, тогда как в июне текущего года был зафиксирован дефицит \$0.27 млрд. В целом за янв-авг 2013 года профицит платежного баланса составил \$1.65 млрд, в том числе профицит счета операций с капиталом - \$9.83 млрд и дефицит текущего счета - \$8.18 млрд. За аналогичный период прошлого года платежный баланс был также сведен с профицитом, но меньшим - \$0.31 млрд: профицит счета операций с капиталом составил \$8.7 млрд, дефицит текущего счета - \$8.39 млрд. При этом в августе-2012 профицит платежного баланса был равен \$0.62 млрд за счет того, что профицит счета операций с капиталом \$2.08 млрд существенно превысил дефицит счета текущих операций \$1.46 млрд. По материалам ИА «Интерфакс-Украина»

**Объем прямых
иностранных
инвестиций упал на
73%**

Комментарии: - *kommersant.ua* – Объем прямых иностранных инвестиций (ПИИ) в Украину в августе по сравнению с июлем снизился на 73.1% - до \$320 млн. Об этом говорится в отчете Национального банка Украины (НБУ). Чистый приток прямых

иностранных инвестиций в августе составил \$320 млн, и почти весь объем поступлений был направлен в реальный сектор. "В отличие от двух предыдущих месяцев, сальдо по кредитам и облигациям было положительным - \$413 млн. Объемы новых привлечений по кредитам и облигациям превышали уровень текущих выплат как в реальном, так и в банковском секторе: чистые привлечения реального сектора составили \$424 млн, банковского сектора - \$132 млн", - говорится в сообщении Нацбанка. Всего за 8 месяцев объем ПИИ в Украину составил \$2.513 млрд против \$4.283 млрд за соответствующий период 2012 года (-41.4%). По материалам РБК-Украина

**Доходы населения
выросли почти на 5%**

Комментарии: - *delo.ua* – По данным Госстата, доходы населения, которые могут быть потрачены на приобретение товаров и оплату услуг, возросли на 4.3%. Реальные располагаемые доходы населения, определенные с учетом ценового фактора, в апреле-июне 2013 года выросли на 4.7%, сообщила Государственная служба статистики в понедельник. Во втором квартале 2013 года доходы населения, которые могут быть потрачены на приобретение товаров и оплату услуг, возросли на 4.3%. По данным Госстата, номинальные доходы населения во втором квартале текущего года увеличились на 5% по сравнению с аналогичным периодом минувшего года. Располагаемый доход в расчете на душу населения в янв-июн 2013 года составил 6028.0 грн, что на 4.5% больше по сравнению с аналогичным периодом 2012 года. Расходы населения во втором квартале текущего года по сравнению с аналогичным периодом предыдущего года возросли на 9.1%. Прирост сбережений составил 12263 млн грн.

Кайрат Бейсенов, Отдел странового анализа АУ

Государства-участники ЕАБР	Армения	Беларусь	Казахстан	Кыргызстан	Россия	Таджикистан
Показатель	январь-июнь 2013 г					
Рост ВВП (% , янв-июн 2013г к янв-июн 2012г)	3.5	1.4	5.1	7.9	1.4 *	7.5
Рост промышленного производства (% , янв-июн 2013г к янв-июн 2012г)	8.3	-4.2	1.8	18.4	0.1	6.6
Рост продукции сельского хозяйства (% , янв-июн 2013г к янв-июн 2012г)	2.1	1.5	1.4	1.9	2.0	12.1
Рост объема грузоперевозок (без трубопроводов) (% , янв-июн 2013г к янв-июн 2012г)	18.2	-9.5	8.8	6.1	-0.9	3.0
Инвестиции в основной капитал (% , янв-июн 2013г к янв-июн 2012г)	-8.8	8.8	7.9	6.1	-1.4	9.3
Экспорт (млрд \$, янв-июн 2013г)	0.7	19.2	41.1	0.7	252.5	0.6
Импорт (млрд \$, янв-июн 2013г)	2.0	20.9	23.1	2.6	160.9	1.9
Сальдо текущего счета (в % к ВВП, янв-июн 2013г)	-19.8 **	-6.5	2.3	-37.6 **	3.4 *	-1.5 **
Обменный курс, национальная валюта к доллару США (средний за янв-июн 2013г)	412.4	8679.7	150.9	48.0	32.7	4.8
Инфляция, ИПЦ (% , июнь 2013г к июню 2012г)	6.5	19.8	5.9	8.1	6.9	5.5
Рост денежной массы, М2 (% , июнь 2013г к июню 2012г)	11.7	42.3	7.7	22.2	15.5	24.5
Золотовалютные резервы (в месяцах импорта товаров , июнь 2013г)	4.9	2.3	6.8	4.6	19.2	0.6 **
Профицит / дефицит государственного бюджета (в % к ВВП за янв-июн 2013г) ¹	1.6	1.9	12.4	-0.3	1.7	3.6
Рост кредитования экономики банками (% , июнь 2013г к июню 2012г) ²	10.7	36.0	14.0	34.5	18.7	42.7
Показатель качества активов банковской системы, неработающие кредиты / кредиты (% , июнь 2013г)	5.6 **	4.7 **	35.5 **	5.9	3.6	18.2
Показатель адекватности капитала банковской системы, капитал / активы (% , июнь 2013г)	16.4 **	14.6	12.8	24.6	13.5	21.5

Источники: национальные ведомства

Примечания:

¹ В Беларуси, Казахстане, России указан профицит/дефицит консолидированного бюджета в % к ВВП

² В Беларуси и России указан объем кредитов банковского сектора; в Таджикистане указан объем кредитов кредитных организаций

³ В Беларуси и России указан объем депозитов в банковском секторе

* - оценка национальных ведомств

** - показатель за март или январь-март 2013