

# **VII международная научно-практическая конференция «Евразийская экономическая интеграция»**

---

## **Трансграничное сотрудничество в контексте формирования ЕЭП: анализ, проблемы, перспективы и механизмы активизации**

**Вертинская Татьяна Сергеевна**

**Институт экономики НАН Беларуси  
Заведующий отделом мировой экономики  
и внешнеэкономических исследований**

**Москва, 11-12 октября 2012 года**

# ПОНЯТИЯ

---

*Трансграничное сотрудничество в трех аспектах:*

- 1. Приграничные экономические связи на внутренних границах сопредельных регионов стран-членов ЕЭП**
- 2. Межрегиональные экономические связи стран-членов ЕЭП**
- 3. Приграничные связи регионов, находящихся по периметру границы ЕЭП, с третьими странами**



---

## **ТРАНСГРАНИЧНОЕ СОТРУДНИЧЕСТВО - КЛЮЧЕВЫЕ ХАРАКТЕРИСТИКИ**

- Включает политическую, социально-экономическую, экологическую и культурную составляющие.**
- Выражает отношения между территориальными (местными) сообществами в лице основного субъекта – местных органов власти.**
- Наряду с решением задач национального и наднационального уровня тесно увязано с решением проблем и использованием ресурсов регионов.**

# ТРАНСГРАНИЧНОЕ СОТРУДНИЧЕСТВО КАК ИНСТРУМЕНТ ФОРМИРОВАНИЯ ЕЭП

---

**«Думай глобально, действуй локально»**

( причины и необходимость формирования механизма интеграции на уровне регионов)

- 1. ЕЭП неоднородно на уровне регионов стран-членов по условиям социально-экономического развития и интеграции, формируется в виде очагов, зон экономической интеграции, требует участия регионального звена управления**
- 2. Условия формирования ЕЭП создают дополнительные предпосылки для активизации экономических связей между регионами**
- 3. Достижение стратегических целей формирования ЕЭП (конкурентоспособность экономик стран и объединения в целом, инновации в производстве и управлении, рост благосостояния населения) могут быть обеспечены, в том числе на уровне регионов (местные ресурсы, реализация конкурентных преимуществ территорий, потенциал и инициатива местного сообщества, социальные ориентиры интеграции и т.п.)**

# СУЩЕСТВУЮЩИЙ МЕХАНИЗМ И ПРАКТИКА ТРАНСГРАНИЧНЫХ ВЗАИМОДЕСТВИЙ РЕГИОНОВ СТРАН-ЧЛЕНОВ ЕЭП

---

## *1. Разработана определенная нормативно-правовая база на уровне региональных объединений*

### **На уровне СНГ:**

- Концепция межрегионального и приграничного сотрудничества государств-участников СНГ на 2012-2015 (идет разработка до 2020 г.);
- Конвенция о приграничном сотрудничестве государств-участников СНГ;
- Модельные законы СНГ «О приграничном сотрудничестве» и «О межрегиональном сотрудничестве»;
- Двухсторонние Соглашения между регионами России и Беларуси, России и Казахстаном.

### **Национальный уровень стран:**

#### **Российская Федерация:**

- Концепция приграничного сотрудничества в Российской Федерации (2001г.);
- Закон «О координации международных и внешнеэкономических связей субъектов Российской Федерации»

# СУЩЕСТВУЮЩИЙ МЕХАНИЗМ И ПРАКТИКА ТРАНСГРАНИЧНЫХ ВЗАИМОДЕСТВИЙ РЕГИОНОВ СТРАН-ЧЛЕНОВ ЕЭП

---

## 2. *Функционирует ряд организационных структур управления*

### На межгосударственном уровне:

- Совет по межрегиональному и приграничному сотрудничеству государств-участников СНГ;
- межправительственные комиссии стран-членов ЕЭП.

### На национальном уровне:

- Министерство регионального развития **Российской Федерации** - Департамент международных связей и развития приграничного сотрудничества;
- Администрация Президента **Российской Федерации** – Управление межрегиональных связей;
- МИД **Российской Федерации**- Совет глав субъектов РФ (по международным и внешнеэкономическим связям)

# **СУЩЕСТВУЮЩИЙ МЕХАНИЗМ И ПРАКТИКА ТРАНСГРАНИЧНЫХ ВЗАИМОДЕЙСТВИЙ РЕГИОНОВ СТРАН-ЧЛЕНОВ ЕЭП**

---

## ***3. Организационно-экономические механизмы и формы трансграничного сотрудничества***

- **Встречи глав регионов, форумы с участием деловых кругов, ученых, общественности регионов**
- **Институты представительства государственных предприятий и бизнеса на территории регионов стран-членов ЕЭП**
- **Внешнеэкономическая инфраструктура (дилерская и товаропроводящая сеть и т.п.) в регионах.**
- **Торгово-логистические и транспортно -логистические зоны на пограничье (Россия и Казахстан)**
- **Реализация совместных (двухсторонних) инвестиционных проектов**

# СУЩЕСТВУЮЩИЙ МЕХАНИЗМ И ПРАКТИКА ТРАНСГРАНИЧНЫХ ВЗАИМОДЕЙСТВИЙ РЕГИОНОВ СТРАН-ЧЛЕНОВ ЕЭП

---

## *4. Специальная форма приграничного сотрудничества – «еврорегионы»*

**Еврорегион «Днепр» (2003 год)** создан на основе Черниговской области Украины, Брянской области России и Гомельской области Беларуси;

**Еврорегион Неман» (1997)** в состав входят Гродненская область (Беларусь), Сувалкское воеводство (Польша), Алитусский, Мириампольский, Вильнюсский уезды (Литва), Черняховский, Нестеровский, Гусевский, Краснознаменский, Озерский районы Калининградской области (Россия).



# **МЕТОДИЧЕСКАЯ ОСНОВА РАЗРАБОТКИ ИНДИКАТОРОВ ДЛЯ ОЦЕНКИ РЕГИОНАЛЬНОЙ СОСТАВЛЯЮЩЕЙ ИНТЕГРАЦИИ В РАМКАХ ЕЭП**

---

**Методическая основа системы показателей должна позволить ответить на следующие вопросы:**

- 1) Каковы изначальные различия в уровне социально-экономического развития регионов стран участников ЕЭП и как изменяется этот уровень в ходе экономической интеграции?**
- 2) Какова активность регионов в различных формах внешнеэкономических связей, формирующих ЕЭП?**
- 3) На сколько интегрировано социально-экономическое пространство регионов в рамках ЕЭП?**
- 4) На сколько сопоставимы и гармонизированы институциональные условия интеграции регионов и как они изменяются в ходе трансграничного сотрудничества?**

# **СИСТЕМА ИНДИКАТОРОВ ОЦЕНКИ РЕГИОНАЛЬНОЙ СОСТАВЛЯЮЩЕЙ ИНТЕГРАЦИИ В РАМКАХ ЕЭП**

---

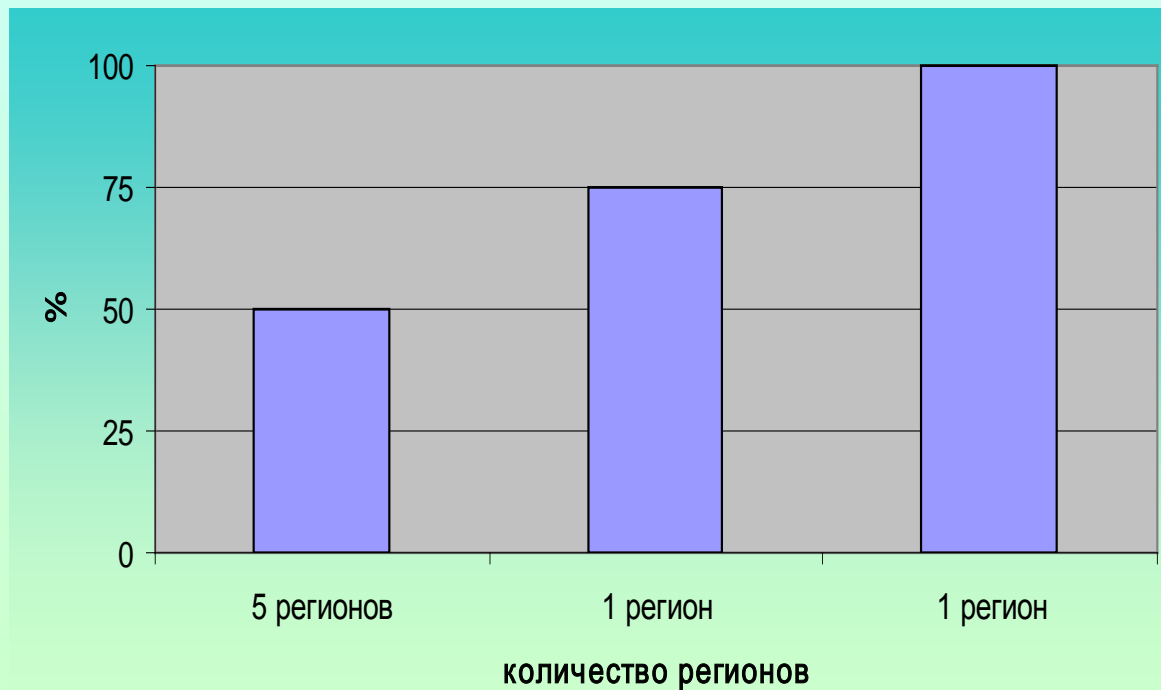
## **1) Показатели дифференциации социально-экономического развития регионов стран-участников ЕЭП:**

**а) валовой региональный продукт на душу населения**

**б) уровень безработицы в регионе**

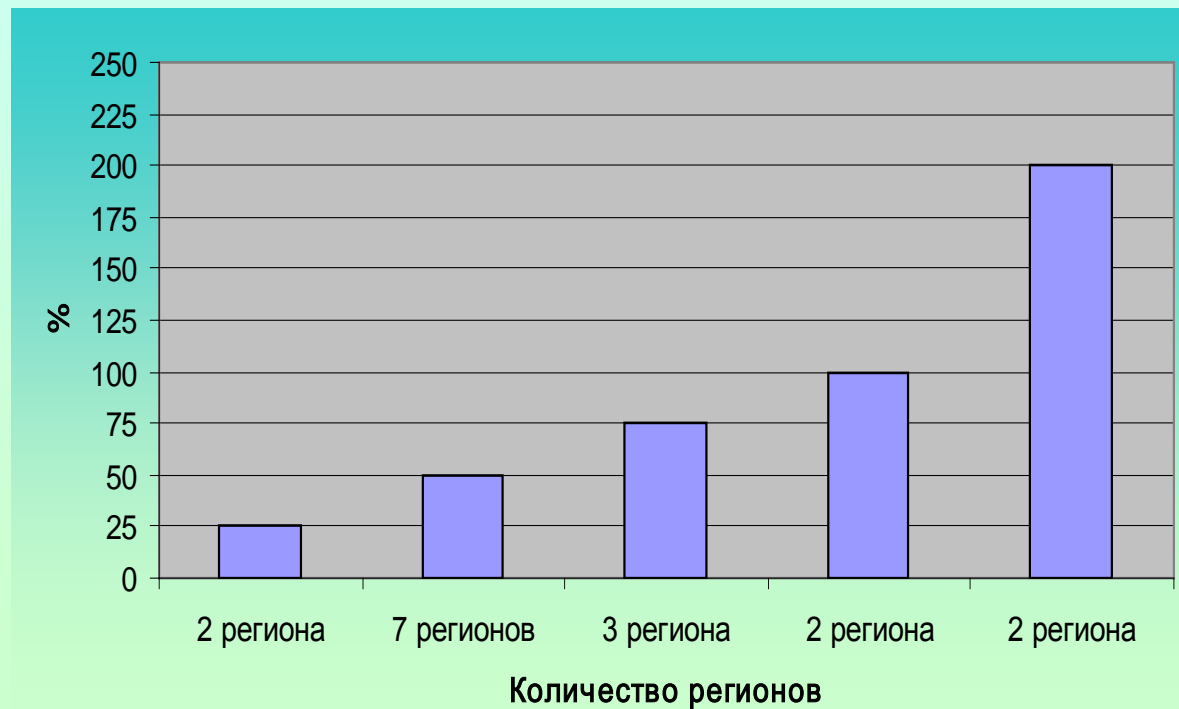
## Группировка регионов Беларуси по показателю: отношение ВРП к средней величине ВРП по ЕЭП

### Республика Беларусь 2009 г.



## Группировка регионов Казахстана по показателю: отношение ВРП к средней величине ВРП по ЕЭП

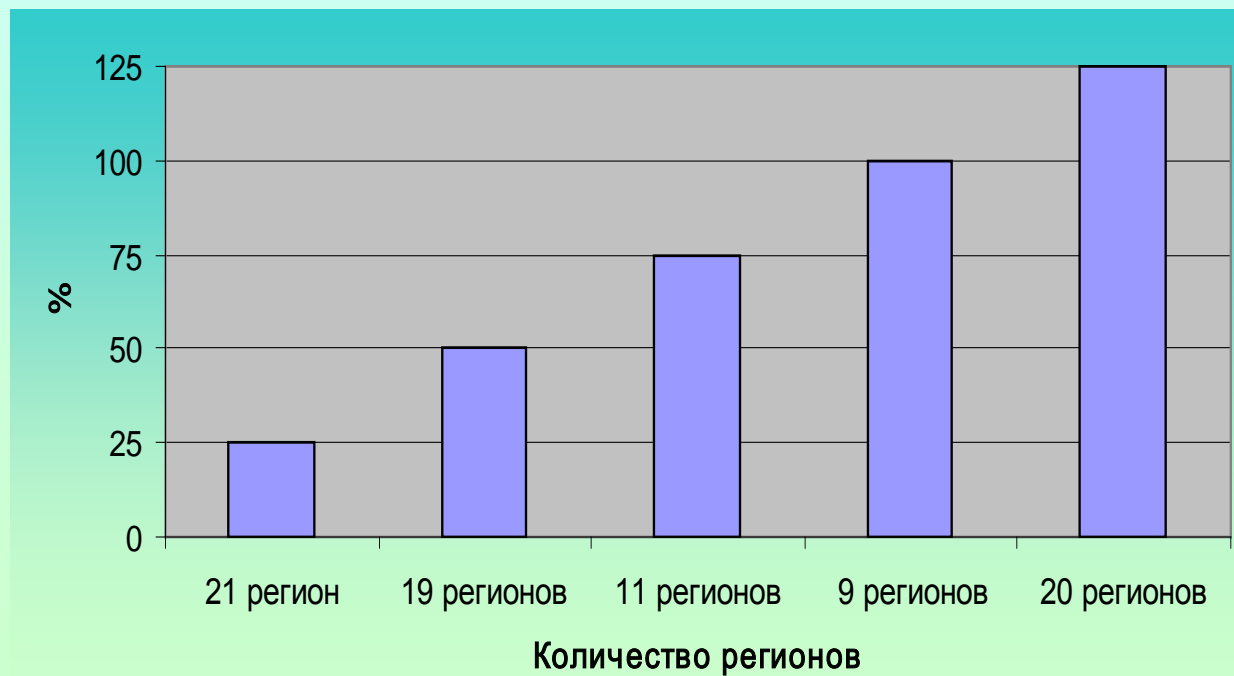
### Казахстан 2009 г.



**Группировка регионов Российской Федерации по показателю: отношение ВРП к средней величине ВРП по ЕЭП**

---

**Российская Федерация  
2009 г.**



# СИСТЕМА ИНДИКАТОРОВ ОЦЕНКИ РЕГИОНАЛЬНОЙ СОСТАВЛЯЮЩЕЙ ИНТЕГРАЦИИ В РАМКАХ ЕЭП

---

## 2) Показатели функциональной интеграции регионов в рамках ЕЭП

**а) коэффициент экспортной специализации региона**

$$\hat{E}_{\text{экс. рег.}} = \frac{V_{\text{экс. рег.}}}{V_{\text{экс. страны}}}$$

$V_{\text{экс. рег.}}$  – объем экспорта региона ;

$V_{\text{экс. страны}}$  – общий объем экспорта страны

**б) доля инновационной продукции в экспорте региона**

**в) коэффициент инвестиционной активности региона**

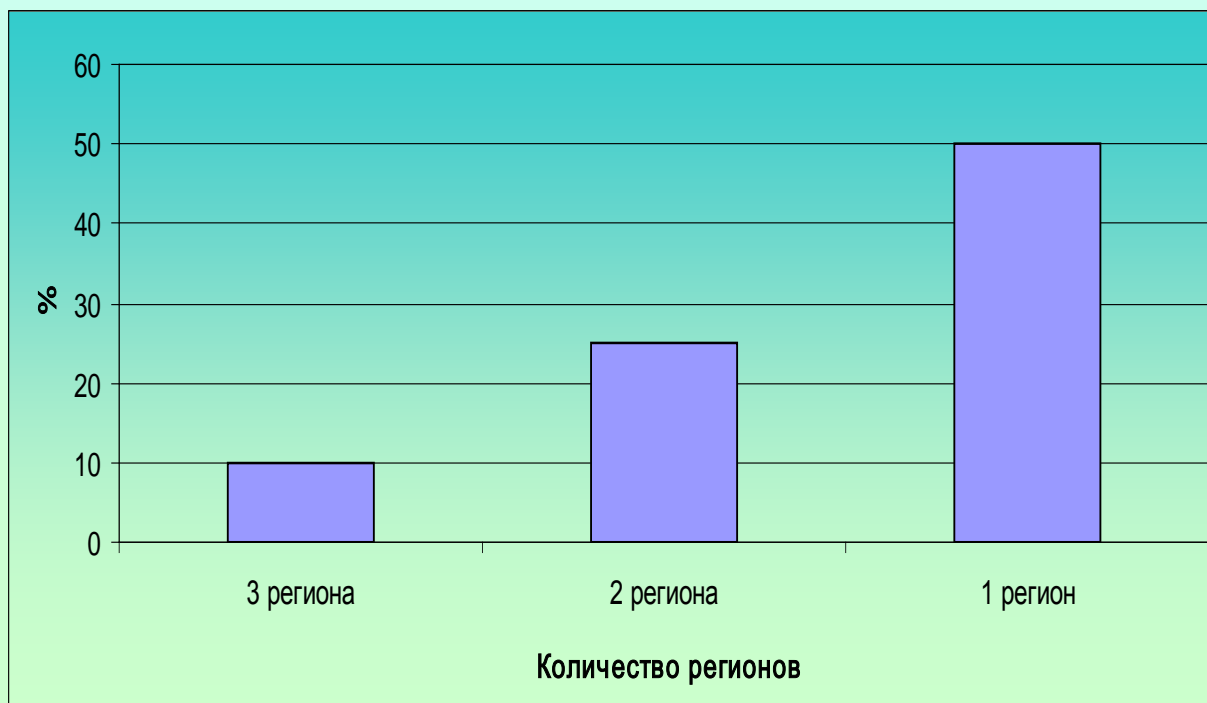
$$\hat{E}_{\text{инв. регион}} = \frac{\Delta \text{Ин.стран.ЕЭП}}{\text{Ин.общие.региона}}$$

$\Delta \text{Ин.стран.ЕЭП}$  – приток объема инвестиций региона;

$\text{Ин.общие.региона}$  – общий объем инвестиций региона

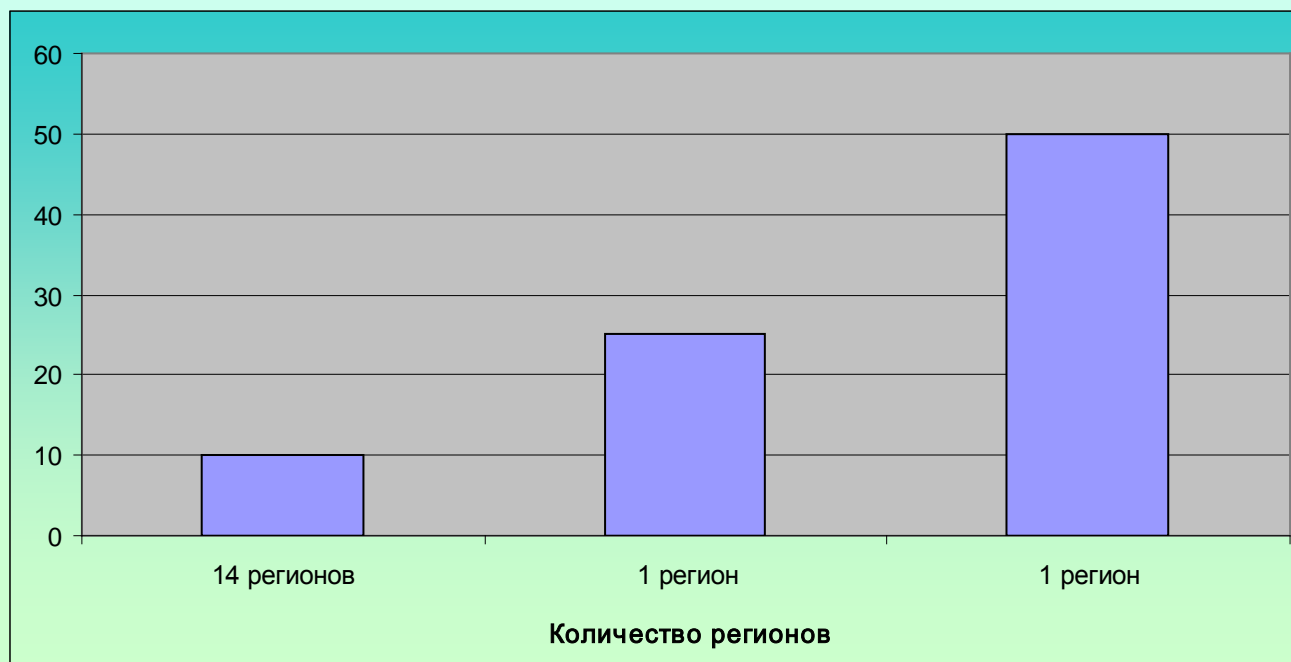
## Группировка регионов Беларуси по показателю экспортной специализации

### Коэффициент экспортной специализации Республики Беларусь 2009 г.



## Группировка регионов Казахстана по показателю экспортной специализации

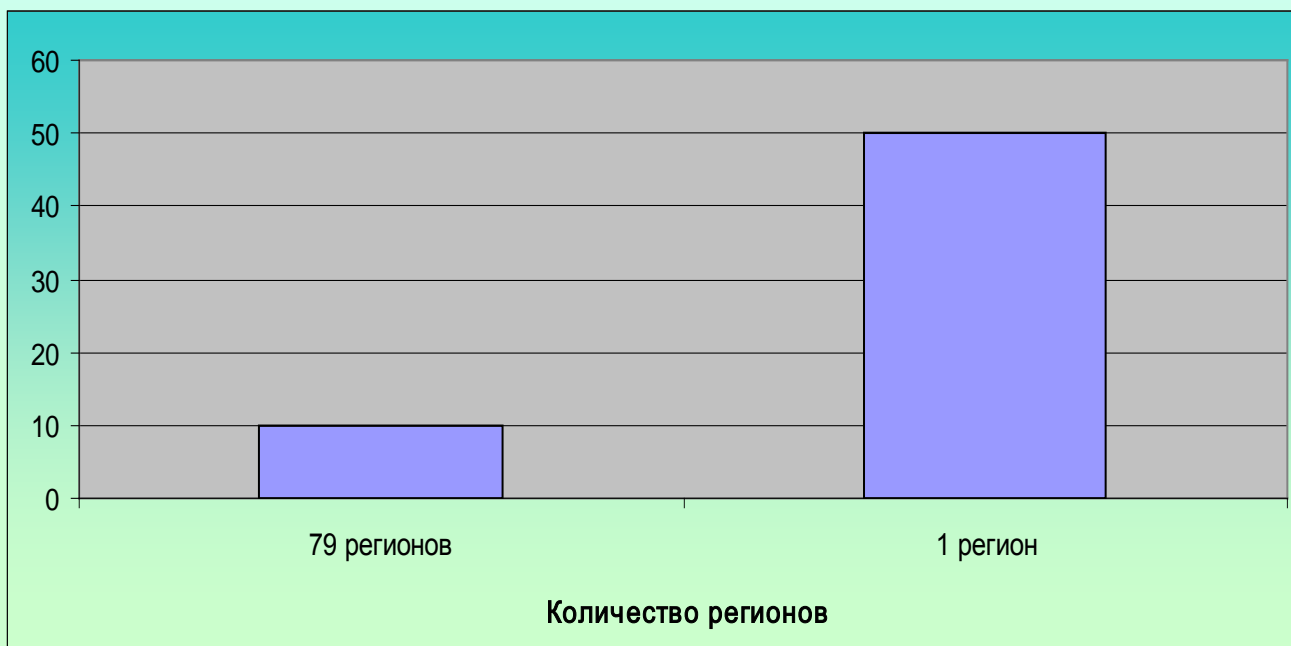
### Коэффициент экспортной специализации Казахстана 2009 г.





## Группировка регионов Российской Федерации по показателю экспортной специализации

### Коэффициент экспортной специализации Российской Федерации 2009 г.



# СИСТЕМА ИНДИКАТОРОВ ОЦЕНКИ РЕГИОНАЛЬНОЙ СОСТАВЛЯЮЩЕЙ ИНТЕГРАЦИИ В РАМКАХ ЕЭП

---

## 3) Показатели региональной структуры экономической интеграции ЕЭП:

а) плотность внешнеэкономических связей,

$$\dot{E}_y^{III} = \frac{V_{y\dot{e}n.d.}}{\dot{A}D\dot{I}}$$

V<sub>экс.р.</sub> – объем экспорта региона;

ВРП – валовой региональный продукт производства

б) территориальная дифференциация,

**R = X<sub>max</sub> – X<sub>min</sub> (показатель вариационного размаха)**

X<sub>max</sub> – максимальное значение внешнеторгового оборота (экспорта, импорта);

X<sub>min</sub> – минимальное значение объемов внешнеторгового оборота (экспорта, импорта)

в) территориальная концентрация экспорта,

$$K = \sum_{i=1}^n d_i^2$$

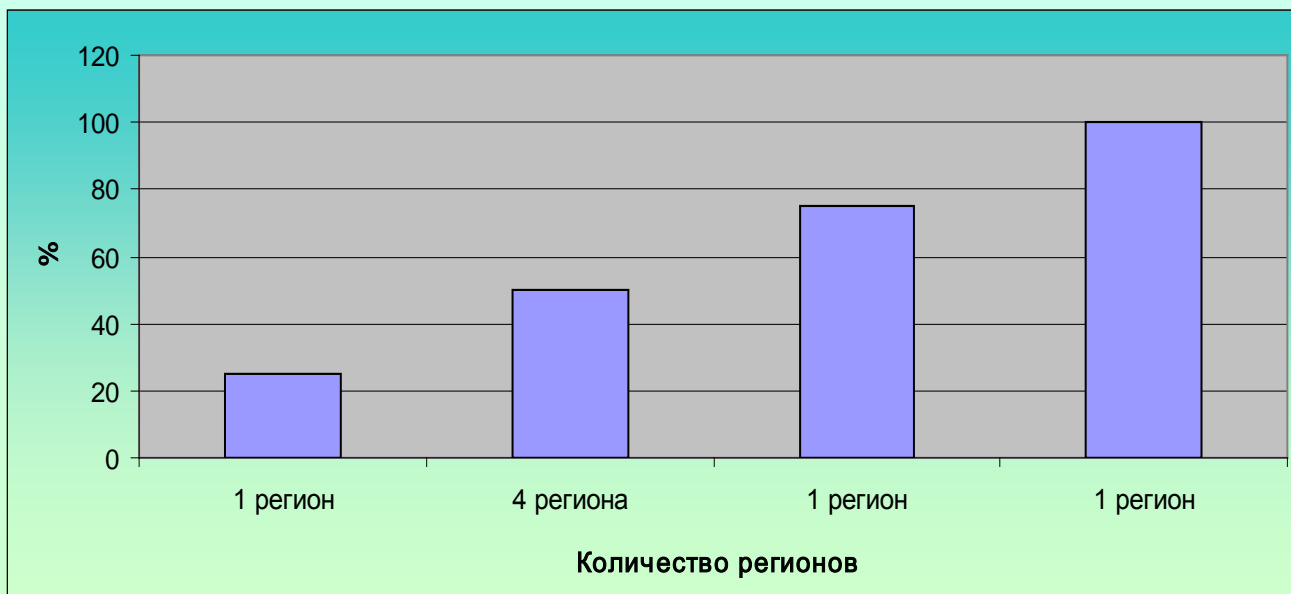
K – коэффициент Герфиндаля

d- доля I региона в показателях внешнеэкономической деятельности

## Группировка регионов Беларуси по показателю плотность экспорта

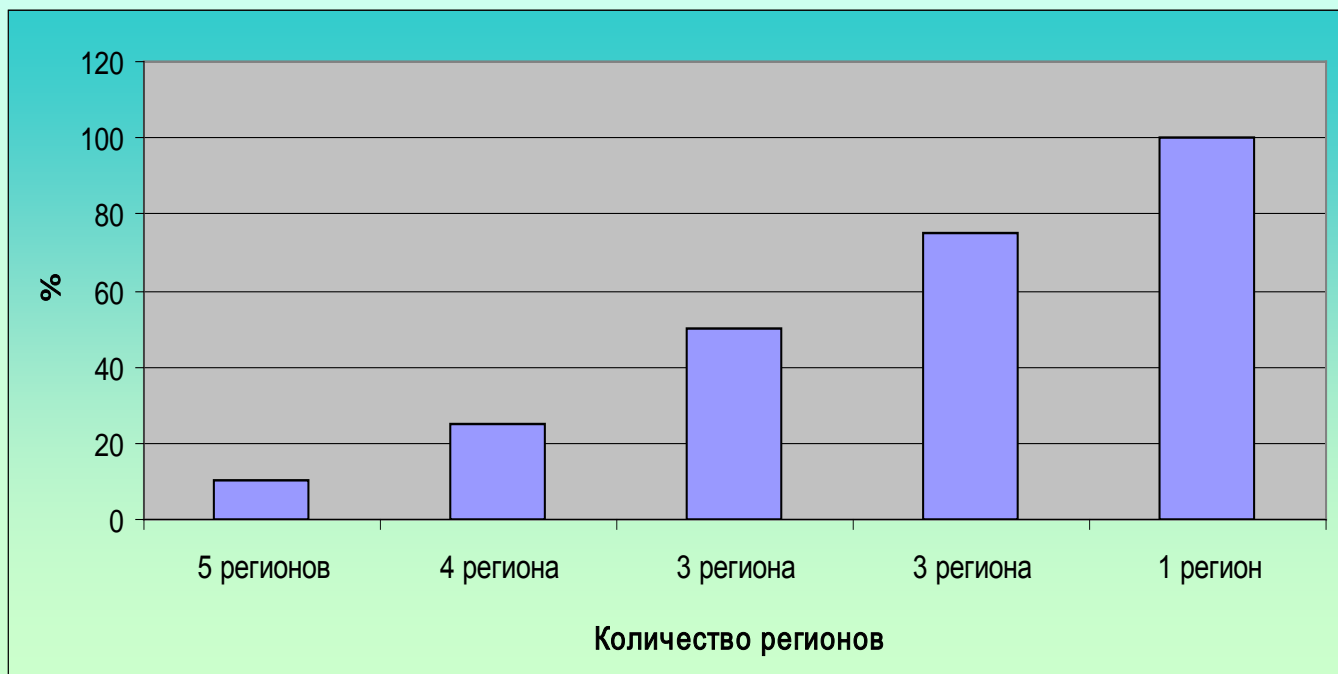
---

### Республика Беларусь



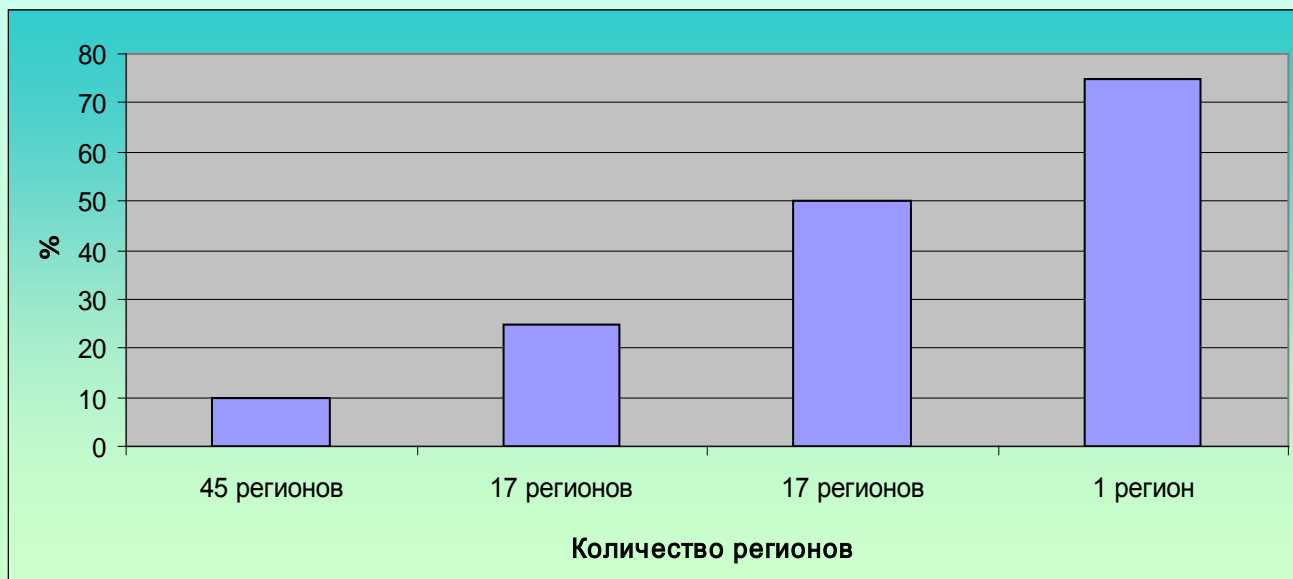
## Группировка регионов Казахстана по показателю плотность экспорта

### Казахстан



## Группировка регионов Российской Федерации по показателю плотность экспорта

# Российская Федерация



# СИСТЕМА ИНДИКАТОРОВ ОЦЕНКИ РЕГИОНАЛЬНОЙ СОСТАВЛЯЮЩЕЙ ИНТЕГРАЦИИ В РАМКАХ ЕЭП

---

## 4) Показатели институциональной кооперации регионов стран-членов ЕЭП (экспертным путем):

- а) уровень собственной компетенции регионального звена управления (количество функций управления, находящихся в исключительной компетенции органов местной власти)**
  
- б) наличие внешнеэкономических полномочий региональных и местных органов власти**

# **Институциональные соответствия на уровне регионов различных стран по отдельным направлениям**

---

## **Условия развития и системы поддержки малого и среднего бизнеса Беларуси, Казахстана и России**

### **В Казахстане и в России**

- государственная финансовая поддержка экспорта ориентирована преимущественно на экспортеров несырьевого сектора, а также малое и среднее предпринимательство;
- используется широкий арсенал инструментов, в том числе рыночные формы финансирования экспорта (международный факторинг, форфейтинг и др.).

### **В Беларуси**

- экспортоориентированному малому предпринимательству финансовая поддержка оказывается только для участия в выставочных мероприятиях

# ПРОБЛЕМЫ ТРАНСГРАНИЧНЫХ ЭКОНОМИЧЕСКИХ ВЗАИМОДЕЙСТВИЙ В РАМКАХ ЕЭП

---

1. Не разработанность нормативно-правовой базы на уровне ЕЭП
2. Неравномерность социально-экономического развития регионов стран-членов ЕЭП, региональные различия в интеграционном потенциале
3. Институциональные несоответствия, вытекающие из различий в построении системы местного управления и самоуправления, определенной асимметричности в проведении рыночных реформ, особенностей моделей социально-экономического развития и используемых методов управления экономикой
4. Отсутствие финансовой и организационно-экономической наднациональной составляющей регулирования трансграничных взаимодействий на уровне ЕЭП
4. Взаимодействие между регионами преимущественно в сфере внешней торговли (производственное, инновационное, инфраструктурное сотрудничество практически не выражено).
5. Вовлеченность крупных предприятий-экспортеров, расположенных в регионах, отсутствие системообразующих проектов, которые бы стимулировали развитие интеграции на уровне других субъектов (например, малого и среднего бизнеса) и территории в целом.



# ПРОБЛЕМЫ ТРАНСГРАНИЧНЫХ ЭКОНОМИЧЕСКИХ ВЗАИМОДЕЙСТВИЙ В РАМКАХ ЕЭП

---

- **6. Перекос в сторону реализации национальных интересов, отсутствие увязки проблемы развития межрегионального сотрудничества и решения региональных проблем конкретной территории.**
- 7. Недостаточная теоретическая проработка проблемы трансграничных взаимодействий, отвечающая целям, приоритетам, задачам реализации евразийского интеграционного проекта**
- 8. Отсутствует практика трансграничных взаимодействий в сфере оказания общественных услуг, совместного создания объектов коммунальной формы собственности, в целом регионального развития**
- 9. Копирование зарубежного опыта без учета особенностей стран-членов ЕЭП**

# ЗАРУБЕЖНЫЙ ОПЫТ ТРАНСГРАНИЧНОГО СОТРУДНИЧЕСТВА В РАМКАХ РЕГИОНАЛЬНЫХ ОБЪЕДИНЕНИЙ

---

## ОПЫТ ЕС в рамках наднациональной региональной политики

### Цели:

- сглаживание различий между регионами стран-членов ЕС ;
- оптимальная сбалансированность между конкуренцией и кооперацией регионов.

Прошла много этапов, начиная с 1957 г., изменялись:

- **Приоритеты и объекты политики** (например, конверсия районов, безработица, диверсификация экономики аграрных районов, плотность населения, качество жизни в сельской местности и т.п.);
- **Инструменты** (структурные фонды: Европейский фонд регионального развития (ERDF), Европейский социальный фонд (ЕСФ ) и др.); инициативы ЕС, например, «Интеррег»;
- **Объемы финансовой помощи**

# ЗАРУБЕЖНЫЙ ОПЫТ ТРАНСГРАНИЧНОГО СОТРУДНИЧЕСТВА В РАМКАХ РЕГИОНАЛЬНЫХ ОБЪЕДИНЕНИЙ

---

Этап 2007-2013 годы

«Новое партнерство ради сплочения: конвергенция, конкурентоспособность, сотрудничество»

## Новые приоритеты:

- **Конвергенция**, поддержка менее развитых стран-членов и отдельных регионов этих стран через обеспечение роста физического и человеческого капитала
- **Региональная конкурентоспособность и занятость**
- **Европейское территориальное сотрудничество**, основано на инициативе «Интеррег».
- **Структурные преобразования** (Европейского фонда регионального развития – ЕФРР, Европейского социального фонда – ЕСФ, а также Фонда сплочения – ФС)

## ПОЛИТИКА СПЛОЧЕНИЯ ЕВРОПЕЙСКОГО СОЮЗА В 2007-2013 гг. (прогнозируемая общая сумма ассигнований - 336,1 млрд. евро)

<i>Программы и инструменты</i>	<i>Условия реализации</i>	<i>Приоритеты</i>	<i>Распределение финансовых ресурсов</i>
<b>Цель «Конвергенция», включая специальные Программы по периферийным регионам</b>			<b>78,5 % (264 млрд. евро)</b>
<b>Национальные и региональные программы (ЕФРР, ЕСФ<sup>1</sup>)</b>	Регионы с ВВП на душу населения менее 75% от среднего ВВП по 25 странам-членам ЕС «Статистический эффект»: регионы с ВВП на душу населения менее 75 % от среднего ВВП по 15 странам-членам ЕС и более 75 % от среднего ВВП по 25 странам-членам ЕС	<ul style="list-style-type: none"> <li>•Иновации</li> <li>•Охрана природы, а также населения в чрезвычайных ситуациях</li> <li>•Доступность</li> <li>•Инфраструктура</li> <li>•Человеческие ресурсы</li> <li>•Административные возможности</li> </ul>	67,34 % (177,8 млрд. евро) 8,38 % (22,14 млрд. евро)
<b>Фонд сплочения</b>	Страны-члены ЕС с валовым национальным доходом менее 90 % от среднего по ЕС	<ul style="list-style-type: none"> <li>•Транспортные сети</li> <li>•Надежность транспорта</li> <li>•Окружающая среда</li> <li>•Возобновляемые источники энергии</li> </ul>	23,86 % (62,99 млрд. евро)
<b>Цель «региональная конкурентоспособность и занятость»</b>			<b>17,2 % (57,9 млрд. руб.)</b>
<b>Региональные программы (ЕФРР) и национальные программы (ЕСФ)</b>	Страны-члены ЕС предлагают перечень регионов (NUTSI и NUTS2)	<ul style="list-style-type: none"> <li>•Иновации</li> <li>•Охрана природы, а также населения в чрезвычайных ситуациях</li> <li>•Доступность</li> <li>•Европейская стратегия занятости</li> </ul>	83,44 % (48,31 млрд. евро)
	«Переходные» регионы по цели 1 в 2000-2006 гг., но не охваченные помощью через Фонд сплочения		16,56 % (9,58 млрд. евро)
<b>Цель «Европейское территориальное сотрудничество»</b>			<b>3,94 % (13,2 млрд. евро)</b>
<b>Трансграничные и транснациональные программы и сети (ЕФРР)</b>	Приграничные регионы и большие регионы транснационального сотрудничества	<ul style="list-style-type: none"> <li>•Иновации</li> <li>•Охрана природы, а также населения в чрезвычайных ситуациях</li> <li>•Доступность</li> <li>•Культура, образование</li> </ul>	35,61 % на трансграничное сотрудничество; 12,12 % на Европейский инструмент добрососедства и партнерства; 47,73 % на транснациональное сотрудничество; 4,54 % на сети

# **СУЩЕСТВУЮЩИЕ В ТЕОРИИ И ПРАКТИКЕ МОДЕЛИ ТРАНСГРАНИЧНЫХ СВЯЗЕЙ**

---

## **1. В зависимости от стадии, на которой находится трансграничное сотрудничество**

- а) Обмен информацией, контакты на уровне региональных и местных властей, заключение рамочных соглашений**
- б) Внешняя торговля, формирование внешнеторговой инфраструктуры**
- в) Создание совместных производств, институтов координации в различных сферах сотрудничества**
- г) Микроинтеграция на базе формирования интегрированных локальных рынков товаров, услуг, труда, технологий др.**

# СУЩЕСТВУЮЩИЕ В МИРОВОЙ ПРАКТИКЕ МОДЕЛИ ТРАНСГРАНИЧНЫХ СВЯЗЕЙ

---

## 2. В зависимости от доминирующего уровня в управлении межрегиональными и приграничными связями

**Многоуровневый подход к управлению (присутствуют  
несколько из следующих уровней управления:  
национальный, региональный и межгосударственный)**

**Доминирует один из уровней управления, как правило,  
национальный или региональный уровень**

# СУЩЕСТВУЮЩИЕ В МИРОВОЙ ПРАКТИКЕ МОДЕЛИ ТРАНСГРАНИЧНЫХ СВЯЗЕЙ

---

## 3. В зависимости от механизма формирования приграничных и межрегиональных связей

**Традиционная модель:** основана на различиях стран и их регионов (разницы цен на товары, курсов валют и т.п.).

**Преференциальная модель:** основана на комплексе преференций в пределах определенной территории, например, приграничной территории (тарифы, налоговые и финансово-кредитные льготы), или в целях стимулирования связей по отдельным направлениям

**Партнерская модель:** основана на принципах административной и политической децентрализации, что воплощается в специальных полномочиях органов местной власти (чаще всего на приграничных территориях), а также совместных механизмах решения общих проблем территории

# СУЩЕСТВУЮЩИЕ В МИРОВОЙ ПРАКТИКЕ МОДЕЛИ ТРАНСГРАНИЧНЫХ СВЯЗЕЙ

---

## 4. В зависимости от степени институционализации трансграничного сотрудничества

**Институционализация трансграничных связей в виде формирования «еврорегионов», свободных экономических зон, технопарков**

**Неинституциональные трансграничные взаимодействия многовекторной направленности**



# **НОВАЯ АРХИТЕКТУРА ТРАНСГРАНИЧНЫХ ВЗАИМОДЕЙСТВИЙ В РАМКАХ ЕЭП**

---

## **Новые подходы к механизму трансграничного сотрудничества**

- Формирование «региональных точек роста» в рамках ЕЭП, в том числе как инструмента «втягивания» в экономический рост других регионов (при условии мобильности региональных факторов и дальнейшего развития рыночных отношений)**
- Выравнивание уровней социально-экономического развития регионов в рамках национальных региональных политик**

# **НОВАЯ АРХИТЕКТУРА ТРАНСГРАНИЧНЫХ ВЗАИМОДЕЙСТВИЙ В РАМКАХ ЕЭП**

---

## **Новые субъекты трансграничных связей**

- **Активизация участия малого и среднего бизнеса в трансграничном сотрудничестве**
- **Формирование ассоциаций органов местной власти регионов ЕЭП**

## **Новые объекты трансграничных связей**

- **Региональные кластерные структуры**
- **Общественный сектор регионов (социальные, коммунальные, экологические, транспортные услуги и т.п.)**

# НОВЫЕ МЕХАНИЗМЫ УПРАВЛЕНИЯ ТРАНСГРАНИЧНЫМ СОТРУДНИЧЕСТВОМ

---

## 1. Формирование Ассоциации регионов стран-членов ЕЭП

### Задачи использования данного инструмента:

- механизм «снятия» дисбалансов в системах местного управления и самоуправления стран;
- делегирование Ассоциациям полномочий в области координации трансграничных связей;
- формирование скоординированных региональных центров трансграничных (межрегиональных) взаимодействий стран;
- инструмент формирования новых контуров интегрированных регионов ЕЭП;
- обеспечение взаимодействия и сотрудничества местных сообществ стран-членов ЕЭП

# НОВЫЕ МЕХАНИЗМЫ УПРАВЛЕНИЯ ТРАНСГРАНИЧНЫМ СОТРУДНИЧЕСТВОМ

---

## ВОЗМОЖНЫЕ ВАРИАНТЫ ФОРМИРОВАНИЯ АССОЦИАЦИЙ

**а) объединение по принципу однотипности административно-территориальной единицы и схожести решаемых проблем**

**-Ассоциации интеграции малых и средних городов России, Казахстана, Беларуси**

**- Ассоциация наукоградов трех стран**

**- Ассоциация мегаполюсов ЕЭП**

**б) принцип «межрегионального кластера» и взаимодополняемости и устойчивости трансграничных связей**

**-Ассоциация объединяет регионы трех стран, связанные сетевым взаимодействием, которое позволяет «подключать» к мегапроектам местные ресурсы, гражданское общество, местных производителей.**

**-Ассоциация регионов стран-членов ЕЭП по совместному освоению и использованию ресурсов**

# **НОВЫЕ МЕХАНИЗМЫ УПРАВЛЕНИЯ ТРАНСГРАНИЧНЫМ СОТРУДНИЧЕСТВОМ**

---

## **2. Формирование наднациональной составляющей регулирования трансграничного сотрудничества**

**1. Формирование координационной структуры на межгосударственном уровне ЕЭП для согласованной деятельности существующих институтов трансграничных взаимодействий и выражения интересов регионов в интеграционных связях**

**2. Финансовое обеспечение формирования трансграничного взаимодействия (например, финансовая поддержка трансграничных проектов на уровне Евразийского банка развития)**

**3. Механизм согласования скоординированных политик ЕЭП и политикой регионального развития стран-членов ЕЭП (для отдельных территорий: город, поселок и т.п.)**

## **ПРОБЛЕМЫ УЧАСТИЯ МАЛОГО И СРЕДНЕГО БИЗНЕСА В ИНТЕГРАЦИОННЫХ СВЯЗЯХ**

---

- 1. Государственные предприятия занимают более выгодные «ниши» в экспорте продукции**
- 2. Отсутствие маркетинговых исследований рынков зарубежных стран для экспорта продукции МСБ**
- 3. Нехватка высококвалифицированных кадров, низкая культура ведения бизнеса за рубежом**
- 4. Существенный разрыв в технологическом развитии между предприятиями МСБ и крупными предприятиями**
- 5. Неразвитость инновационного бизнеса, невысокая доля экспорта инновационной продукции**
- 6. Концентрация МСБ в крупных городах, не использование конкурентных преимуществ отдельных территорий (рекреационный потенциал, местные сырье и ресурсы)**
- 7. Слабость или отсутствие системы поддержки внешнеэкономической деятельности МСБ на региональном уровне**
- 8. Отсутствие интеграции МСБ в производственно-технологические цепочки, ориентированные на экспорт**

## **Основные направления включения сектора МСБ Беларуси, России и Казахстана в межрегиональное сотрудничество в рамках ЕЭП:**

---

- 1. Формирование единой платформы бизнеса Беларуси и России и Казахстана с целью выравнивания условий, в том числе с учетом последствий для этого сектора экономики вступления в ВТО России.**
- 2. Дальнейшие шаги по унификации существующих национальных систем поддержки внешнеэкономической деятельности предприятий малого и среднего бизнеса**
- 3. Формирование на межгосударственном уровне ЕЭП системы венчурного финансирования с целью поддержки инновационных предприятий и их совместной деятельности по разработке и внедрению новых технологий.**

## **Основные направления включения сектора МСБ Беларуси, России и Казахстана в межрегиональное сотрудничество в рамках ЕЭП:**

---

- 4. Формирование механизма кооперация малого и среднего бизнеса с крупными предприятиями на основе разработки межгосударственной программы ЕЭП по формированию связей МСБ с действующими ТНК (холдингами)**

**Мировой опыт: Программа ЮККАД по формированию связей между ТНК и МСБ с целью привлечения инвестиций**

- 5. В области инфраструктурного обеспечения экспортной деятельности малого и среднего бизнеса регионов Беларуси, России и Казахстана необходимо содействие международной кооперации в сферах, обслуживающих внешнеэкономическую деятельность**
  - совместной информационно-коммуникационной инфраструктуре;**
  - ассоциации (консорциумы) объектов сбыта на международных рынках);**
  - в рамках приграничного сотрудничества создание общей инфраструктуры поддержки предпринимательства (кредитные союзы, агентства местного развития приграничной территории).**



## **ИНВЕСТИЦИОННЫЕ И ИННОВАЦИОННЫЕ ПРОЕКТЫ ТРАНСГРАНИЧНОГО ВЗАИМОДЕЙСТВИЯ**

---

- 1. Межгосударственная программа ЕЭП по формированию связей МСБ с совместными холдингами**
- 2. Сотрудничество белорусских и российских и казахских регионов в области совместной добычи и использования местных минерально-сырьевых ресурсов**
- 3. Межрегиональные проекты по формированию инновационной инфраструктуры для малого и среднего бизнеса**
- 4. Создание на межгосударственном уровне специальных фондов венчурного финансирования.**
- 5. Разработка межгосударственной схемы комплексной территориальной организации Беларуси, России и Казахстана**
- 6. Инвестиционные проекты по развитию транспортно - коммуникационной инфраструктуры между наиболее активными в интеграции регионами.**

## **КАКИЕ ПРОГРАММЫ И НОРМАТИВНО-ПРАВОВЫЕ ДОКУМЕНТЫ ТРЕБУЮТ КОРРЕКТИРОВКИ**

---

- 1. Разработка Дорожная карта трансграничных взаимодействий Беларуси, России и Казахстана**
- 2. Разработка Концепции трансграничных связей регионов стран-членов ЕЭП**
- 3. Договор о создании Евразийского союза**
- 4. Типовая стратегия сетевого взаимодействия регионов стран-членов ЕЭП**
- 5. Положение об Ассоциации органов местной власти регионов стран-членов ЕЭП**
- 6. Положение о финансовой поддержке трансграничных проектов на межгосударственном уровне**

- 
- 
- СПАСИБО
  - ЗА ВНИМАНИЕ