



Макроэкономический дайджест

24 – 30 мая 2012

Новости глобальной экономики

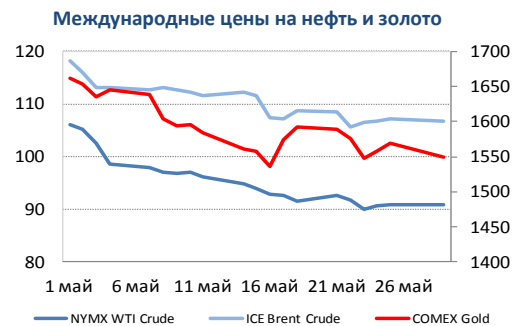
- **США:** Обнародованные на прошлой неделе данные по **заказам на товары длительного пользования** продемонстрировали сохранение их умеренного роста по итогам апреля. Между тем, рост был достигнут за счет заказов на транспортные средства, отличающихся большой волатильностью. Снижение других компонент показателя указывает на то, что американская промышленность стоит перед перспективой ослабления спроса на оборудование, прежде всего со стороны фирм. Два наиболее популярных индикатора **потребительского самочувствия** – индексы **Мичиганского университета** и **Conference Board** – изменились в противоположных направлениях, не дав определенных указаний на динамику в этой области. **Индексы цен на жилье в стране** (индексы Кейса-Шиллера) по итогам марта замедлили темпы своего снижения до минимальных за последние 12 месяцев, свидетельствуя о стабилизации на рынке недвижимости в США.
- **Европа:** В течение времени, прошедшего после выхода предыдущего дайджеста, ситуация вокруг проблемных стран еврозоны не стала более определенной. В начале текущей недели рынки испытали кратковременный подъем в связи с появлением результатов **опросов общественного мнения в Греции**, указывающих на улучшение электоральных шансов партий, поддерживающих соглашение с ЕС по реструктуризации долга и укреплению госфинансов. В дальнейшем, внимание рынков сосредоточилось на **Испании**. Противоречивые сигналы, поступающие от правительства страны относительно необходимости международной поддержки **рекапитализации Bankia**, финансового конгломерата, пострадавшего в результате коллапса на рынке недвижимости, вызывают впечатление постепенной потери контроля над ситуацией испанскими властями.

Экономическая информация, поступающая из стран еврозоны носила неблагоприятный характер: в большей, чем ожидалось, степени снизились **индексы PMI** по предварительным майским данным (важным включением стал **PMI для сферы услуг в Германии**, по-прежнему указывающий на рост). Как вышедшие на прошлой неделе **индексы Ifo**, так и полученные сегодня индексы, публикуемые Еврокомиссией, указывают на ухудшение **деловых и потребительских настроений** в странах еврозоны. Между тем, предварительные данные за текущий месяц указывают на **замедление темпов инфляции в Германии** – вероятно, рост цен в стране за 12 месяцев будет ниже 2% впервые с конца 2010-го, создавая возможности для дальнейшего смягчения денежной политики Европейским Центральным Банком (ЕЦБ).
- **Азия:** Согласно предварительным майским данным, публикуемый HSBC и Markit Economics **индекс PMI для промышленности в Китае** заметно, в большей, чем ожидалось, степени, снизился по сравнению с апрелем – эта часть китайской экономики испытывает торможение. Власти КНР делают заявления о необходимости мер по поддержке экономического роста,



вероятно, меньших по масштабу, чем предпринятые страной в 2009 – 2010 годах.

- **Товарные рынки:** Цены на товары испытывали колебания в течение периода, прошедшего после опубликования предыдущего дайджеста. Котировки на рынках испытали восстановительный подъем во второй половине прошлой и начале текущей недели на фоне ожиданий мер по урегулированию долгового кризиса со стороны властей ЕС, роста популярности партий, поддерживающих соглашение с Евросоюзом, в Греции. Товары, включая золото, вновь начали быстро дешеветь по мере нарастания напряженности вокруг Испании в течение последних двух дней.



Константин Федоров, Отдел странового анализа АУ

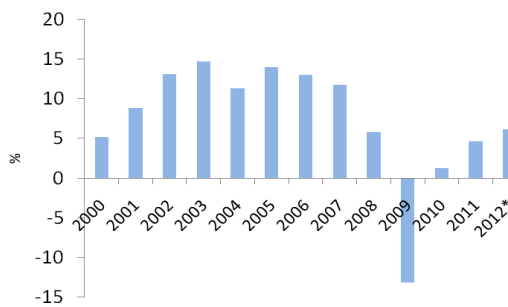


В государствах-участниках ЕАБР

Армения

- Центральный банк Армении (ЦБА) ожидает, что **ВВП страны** увеличится на 3.5-4.8% по итогам 2012 года. Предыдущий прогноз экономического роста на текущий год составлял 3.1-4.8%. Исходя из, в частности, сильных результатов I квартала (6.1% к I кварталу 2011-го), власти пересмотрели нижнюю планку своих прогнозов.
- **Объем кредитов**, выданных банками РА резидентам страны, составил 1,36 трлн драм по итогам апреля. Рост кредитования за 12 месяцев составил 34.3%.

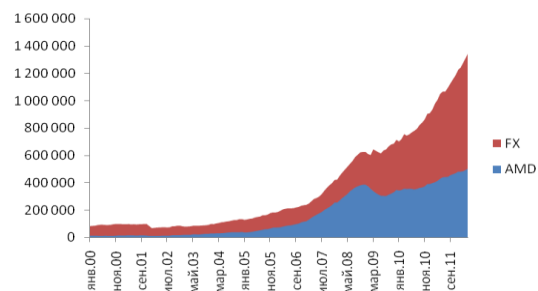
Рост ВВП,
в % к соотв. кварталу прошлого года



Источник: Национальная статистическая служба РА

* данные за I квартал 2012 года

Объем кредитования резидентов
в млн драм



Источник: Центральный банк Армении

Комментарии:

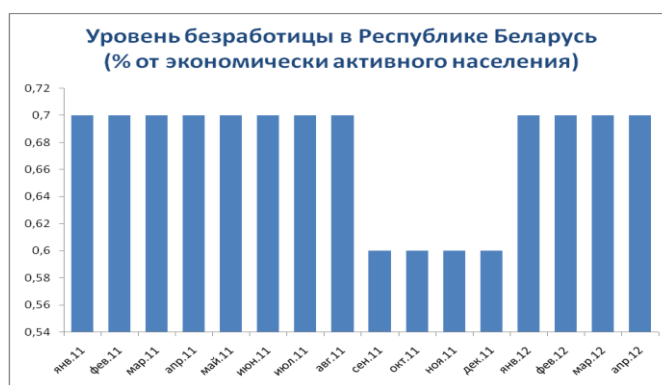
Исходя из сильных результатов первых месяцев года, Центральный банк Армении повысил нижнюю границу своих прогнозов относительно роста ВВП. В принципе, экономика страны может продемонстрировать лучшие результаты по итогам 2012-го, чем сейчас ожидают власти, хотя эта возможность сможет быть реализована только если текущее ухудшение экономической ситуации в мире не примет затяжного характера.

Рост кредитования в РА остается высоким, причем ведущую роль в нем сохраняет кредитование в иностранных валютах. Такое развитие событий представляет собой риск для экономики Армении – в случае ухудшения условий торговли и девальвации драма номинированный в иностранных валютах долг может стать избыточным для очень большого числа компаний и физических лиц.

Константин Федоров, Отдел странового анализа АУ

Беларусь

- Согласно данным Белстата, **численность занятых в экономике** страны составила 4.56 млн человек за январь-апрель этого года, снизившись на 2.3% по сравнению с тем же периодом 2011-го.
- **Индекс потребительских цен** в Беларуси увеличился на 1.1% за последние три недели. Глава Национального банка РБ (НБРБ) Ермакова считает, что, в случае сохранения текущих трендов в области инфляции, НБРБ получит возможность возобновить снижение процентной ставки, составляющей в настоящий момент 34%.



Источник: Национальный статистический комитет РБ

Комментарии: На протяжении первых 4 месяцев 2012 года, и даже в период кризиса, уровень безработицы в процентах к численности экономически-активного населения оставался практически неизменным (0.6-0.7%). Относительно стабильные показатели по уровню безработицы на фоне усиления административного контроля в конце 2011 года (вес цен товаров, напрямую регулируемых государством, составляет почти 30% в корзине ИПЦ) и повышения заработной платы работников приводят к ухудшению финансового состояния предприятий реального сектора через сокращение выручки и увеличение издержек.

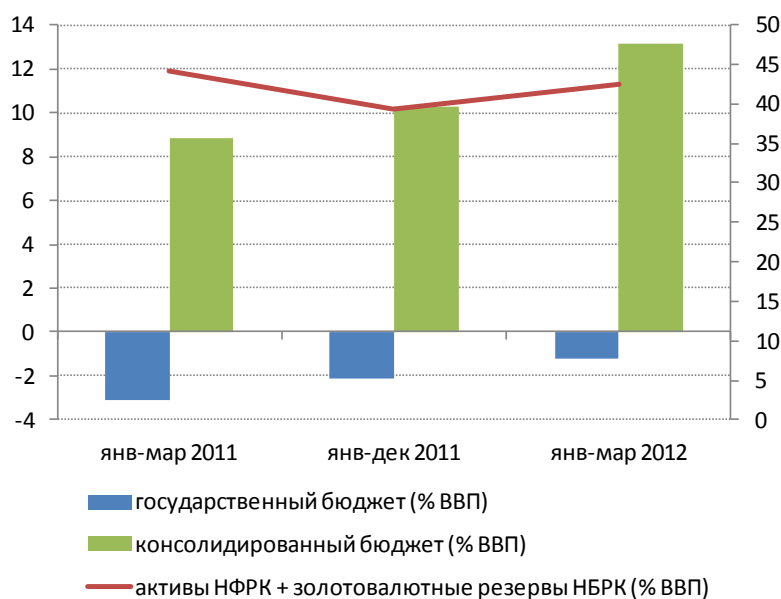
Многие предприятия, производящие социально-значимые товары, на которые в большей степени распространяется ценовое регулирование, не имеют возможности повышать цену на свою продукцию на внутреннем рынке в соответствии со сложившимся платежеспособным спросом, что в условиях ограниченной мобильности трудовых ресурсов становится причиной снижения их рентабельности или образования убытков. Вследствие этого государство может быть вынуждено наращивать объем бюджетных субсидий на поддержку таких предприятий, что еще больше увеличивает имеющиеся в экономике структурные диспропорции.

Алиса Никитина, Отдел социально-экономической политики УОД АКФ

Казахстан

- В январе-апреле **консолидированный бюджет** был выполнен с профицитом в размере 1.13 трл тенге. **Государственный бюджет** выполнен с дефицитом в размере 182.14 млрд тенге
- За янв-апр 2012 года **международные резервы** в целом, включая активы Национального фонда в иностранной валюте, выросли на 17.8% - до \$86 млрд.

Фискальный сектор (в % ВВП)



Источник: Статагентство РК, НБРК, МФРК, база данных CEIC

Комментарии: Правительство РК проводит достаточно жесткую и последовательную бюджетную политику, снижая уровень налоговой нагрузки и сдерживая рост бюджетных расходов, что позволяет обеспечивать интенсивный рост объема Национального фонда. Расходы государственного бюджета после 2005 года оставались на стабильном и низком уровне (16-19 % ВВП), а международные резервы выросли до 39% ВВП в 2011 году. Более того, с учетом нарастающих рисков в еврозоне, НБРК исключил из эталонного портфеля государственные облигации Греции и Португалии еще в мае 2010 года, а в октябре 2011 года избавился от гособлигаций Италии и Испании. В 2012 году Нацбанк продолжил диверсифицировать структуру международных резервов в сторону инвестирования в ценные бумаги развивающихся рынков, а также в корпоративные ценные бумаги. С 1 января 2012 года НБРК получил приоритетное право на покупку золота на внутреннем рынке. За 4 месяца 2012 года Нацбанк увеличил свои активы в золоте на 25%.

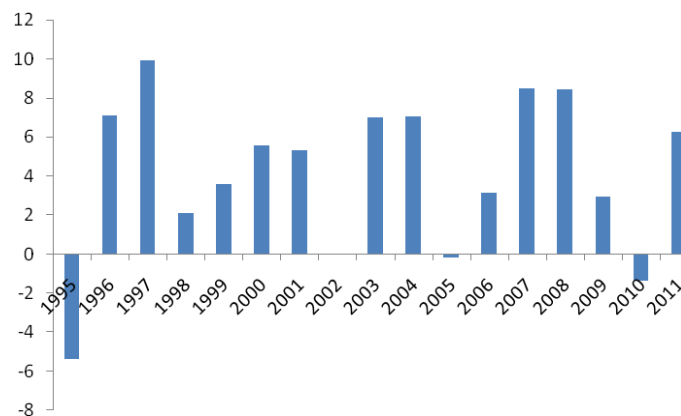
Эльвира Курманалиева, Отдел странового анализа АУ



Кыргызстан

- Министерство экономики пересмотрело **прогноз макроэкономических показателей** по двум сценариям. Согласно пессимистическому сценарию, при добыче золота на «Кумторе» вместо 18.1 тонны 12.7 тонн реальный рост ВВП будет на уровне 1.4-1.8%. Согласно базовому сценарию, при добыче золота на «Кумторе» 16.1 тонны реальный рост ВВП составит с учётом пересчета 3.6-3.8%
- Координационный совет по макроэкономической и инвестиционной политике при правительстве КР одобрил **среднесрочный прогноз бюджета** на 2013-2015 годы
- НБКР приостановил деятельность **94 микрофинансовых организаций**, процентные ставки которых превышали среднерыночные

Рост ВВП,
в % за год



Источник: IFS

Комментарии: Национальный банк Кыргызстана приостановил деятельность 49 микрофинансовых организаций (МФО), ставки процента по кредитам которых превышали среднерыночные (38 процентов). Согласно лучшей мировой практике микрокредитные организации создаются для упрощения доступа к финансовым инструментам для предпринимателей из беднейших слоев населения. В этой сфере МФО конкурируют с неформальными кредиторами (ростовщиками), чьи ставки процента могут превышать банковские на 30-60 процентных пунктов. Средняя ставка по кредитам банков составляет 20 процентов. То есть любая ставка процента по кредитам МФО ниже 50 процентов (ставка процента банков + минимальная маржа ростовщиков) упрощает доступ бедного населения к кредитам. НБКР может способствовать уменьшению ставок коммерческих банков и МФО через снижение рисков и повышение конкуренции в финансовом секторе.

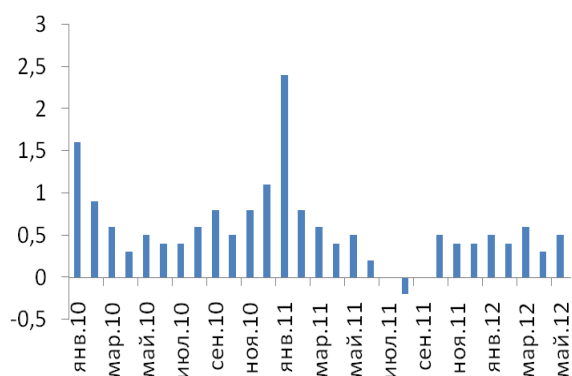
Дмитрий Васильев, Отдел социально-экономической политики УОД АКФ



Россия

- Согласно данным Министерства экономического развития, годовой **рост ВВП** страны замедлился до 4,6% по итогам периода с января по апрель по сравнению с ростом на 4,9% по итогам I квартала. По итогам апреля, рост ВВП за 12 месяцев составил 3,7%.
- Согласно информации Банка России (ЦБ РФ), **иностранные инвестиции** в российскую экономику за I квартал снизились на 27,6% по сравнению с тем же периодом прошлого года. Объем прямых иностранных инвестиций за тот же период снизился на 0,7%.
- Рост **индекса потребительских цен (ИПЦ)** за неделю с 22 по 28 мая составил 0,2%. С начала месяца, ИПЦ увеличился на 0,5%. По всей видимости, инфляция в стране по итогам 12 месяцев вновь составит меньше 3,7%.

Рост ИПЦ,
в % за месяц



Иностранные инвестиции в РФ
в \$ млн



Источник: Росстат

Комментарии: Показатели роста российской экономики за январь-апрель несколько снизились по сравнению с I кварталом. Ключевую роль в этом снижении сыграло ослабление инвестиционной активности, включая активность в строительстве. В силу того, что значительная часть инвестиций фиксируется в ВВП в заключительные месяцы года и в виду отсутствия признаков торможения роста в строительстве (исходя из показателей производства строительных материалов, рост в этой области скорее ускоряется), связывать наблюдаемое замедление роста экономики страны с влиянием внешних факторов может быть преждевременно.

Неблагоприятный внешний фон оказал более очевидное воздействие на приток иностранных инвестиций. Их общий объем значительно понизился по сравнению с рекордно высокими показателями 2011 года, а объем прямых иностранных инвестиций остался на прошлогоднем уровне, также высоком по историческим меркам, однако далеком от пиковых значений 2007-2008 годов.



Евразийский Банк Развития

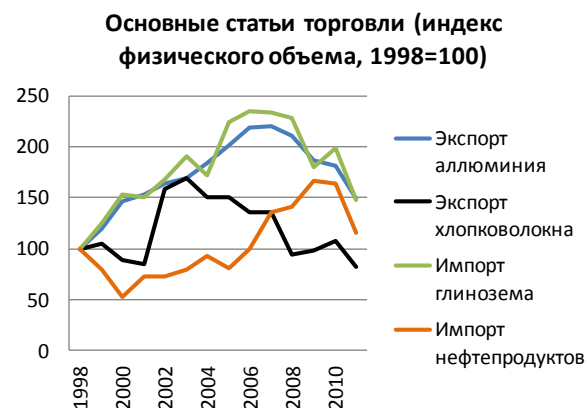
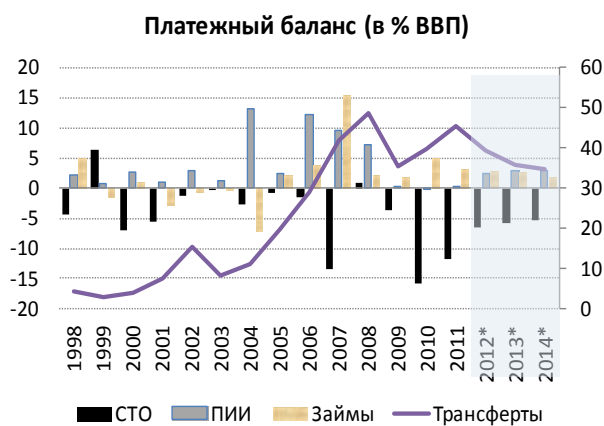
Отдел странового анализа, Аналитическое управление

Между тем, месячный рост потребительских цен в стране за май остается в пределах значений, наблюдавшихся в течение прошедшей части 2012-го, не демонстрируя признаков ускорения. В случае, если намеченное на середину года повышение регулируемых тарифов не приведет к значительному общему скачку цен, на что можно рассчитывать на фоне снижающихся цен на сырье, в ближайшие месяцы у ЦБ РФ появится возможность ослабить свою денежную политику, стимулируя экономическую активность в стране.

Константин Федоров, Отдел странового анализа АУ

Таджикистан

- За январь-апрель 2012 года по сравнению с аналогичным периодом прошлого года объем произведенной валовой продукции **сельского хозяйства** вырос на 6.9%
- За январь-апрель 2012 года по сравнению с аналогичным периодом 2011 года объем **грузоперевозок** всеми видами транспорта снизился на 0.9%
- Дефицит текущего счета **платежного баланса** за 2011 год составил 11.9% ВВП. При этом приток валюты по статье «текущие трансферты» составил 45.6% ВВП. Прямые инвестиции составили 0.2% ВВП, а приток внешних займов составил 3.1% ВВП.



Источники: НБРТ, Статагентство РТ, база данных CEIC

Комментарии: НБРТ опубликовал платежный баланс за 2011 год. Экономика страны характеризуется хроническим отрицательным сальдо торговли - по данным ПБ дефицит торгового баланса (ТБ) в 2011г составил 55% ВВП по сравнению с 50% в 2010-м и 35% в 2009-м. Согласно МВФ, к резкому росту импорта привело ухудшение условий торговли и фискальные операции. Что касается основных статей экспорта страны, алюминия и хлопковолокна (доля в общем объеме экспорта - 69%), то эти две статьи экспорта сократились как в стоимостном, так и в физическом выражении. Несмотря на рекордный урожай хлопка в прошлом году, Таджикистан сократил экспорт, что связано со снижением мирового спроса после значительного роста цен на «белое золото» на мировых рынках. По сообщениям прессы основными причинами, которые привели к снижению производства алюминия стали снижение производства электроэнергии и проблемы с импортом кокса и глинозема. Образовавшийся значительный разрыв в торговом балансе был частично финансирован денежными поступлениями от трудовых мигрантов. В 2011 году по этой статье поступило около \$2.8 млрд, что на 34% превысило показатель 2010 года.

Эльвира Курманалиева, Отдел странового анализа АУ



В регионе

Азербайджан

**На 1 апреля 2012 года
объем резервных
денег вырос в годовом
исчислении на 34.7%**

Комментарии: -1News.az- По состоянию на 1 апреля 2012 года расширенная денежная база составила 8.5 млрд. манатов. За март денежная база выросла на 7%, а с начала года снизилась на 0.2%. Отношение массы наличных денег в обороте к денежной базе составило на отчетный период 90.3% против 92.6% на 1 марта, 90.2% на 1 января текущего и 91.5% на 1 апреля 2011 года. Напомним, что в 2011 году расширенная денежная база выросла на 30.2%, в 2010 году – на 32.8%.

**На 1 апреля 2012 года
денежная масса
выросла в годовом
исчислении на 38.7%**

Комментарии: -1News.az- По состоянию на 1 апреля 2012 года объем денежной массы (M2) составил 11.2 млрд. манатов. За март денежная масса увеличилась на 5.3%, с начала года – на 2.4%. Расширенная денежная масса (Broad Money Supply, M3) составила на отчетный период 14.3 млрд. манатов, за год увеличившись на 32.9%. Деньги для сделок (Transaction Money, M1) на конец марта текущего года были равны 8.99 млрд. манатов, что выше на 36% показатель прошлого года. Напомним, что в 2011 году денежная масса выросла на 30.2%.

**На Баку приходится
87.6% банковских
кредитов**

Комментарии: -1News.az- На 1 апреля 2012 года объем кредитов, выданных юридическим и физическим лицам в столице, составил 8.99 млрд. манатов при средней ставке 15.5% годовых. Напомним, что на конец первого квартала банковское кредитование экономики составило 10.3 млрд. манатов, что на 22.6% превысило показатель за аналогичный период 2011 года. Средняя ставка составляла 16.2% годовых. Кредиты в национальной валюте составили в столице 5.67 млрд. манатов, средняя ставка – 15.7% годовых, в иностранной – 3.3 млрд. манатов (15.4% соответственно).

**Расходы и доходы
государственного
бюджета на 2012 год
увеличены на 600 млн.
манатов**

Комментарии: -1News.az- Правительство внесло корректировки в госбюджет на 2012 год. Тем самым доля доходной части бюджета в ВВП страны составит 36.5%, что на 5.1% больше исполнения бюджета 2011 года. Повышение доходов госбюджета на 600 миллионов манатов планируется обеспечить за счет дополнительных налоговых поступлений по нефтяному и ненефтяному секторам экономики. Оставшаяся часть необходимых средств в размере 90 миллионов манатов будет обеспечена за счет сокращения некоторых расходов бюджета 2012 года. Речь идет о



снижении расходов на обслуживание государственного долга на 50 миллионов манатов и внебюджетных расходов бюджетных организаций - на 40 миллионов манатов. Ожидаемая доля расходов в ВВП по отношению исполнения бюджета 2011 года вырастет на 7.1% до 37.9%. В госбюджете 2012 года изменены прогнозы цен на нефть. Ожидается, что рост мировых цен на нефть на 19.9% увеличит доходы сводного бюджета на 2012 год. Прогноз цены на нефть в госбюджете увеличен с \$80 до \$100 долларов за баррель.

Корректировка прогнозируемых параметров государственного и сводного бюджетов на 2012 год позволила повысить прогноз по уровню ВВП на конец года на 3.5 млрд. манатов, что составило около 50 млрд манатов. Таким образом, дефицит государственного бюджета не изменится.

Молдова

Объем кредитов в нацвалюте, выданных банками в апреле 2012 года оказался ниже показателей марта на 17.1%

Комментарии: *-Allmoldova.com-* В целом, объем левых кредитов, выданных банками физлицам в апреле 2012 года составил 256 млн. леев, что оказалось ниже показателей марта на 9.2%. Объем кредитов в лях, предоставленных юридическим лицам, сократился на 18.7%. Увеличился объем ипотечных кредитов. Ипотечные кредиты предоставлялись в апреле с.г. по средней процентной ставке 11.46% (в марте 12%). Средняя процентная ставка при выдаче кредитов на строительство на срок более 12 мес. составила 11.45% годовых, на срок от 6 до 12 мес. – 22% годовых. По данным НБМ, объем потребительских кредитов для физлиц в апреле 2012 года уменьшился по сравнению с мартом на 5.5%.

Инвестиции предприятий в I квартале 2012 года снизились на 4.6% сравнению с аналогичным периодом 2011 года

Комментарии: *-Allmoldova.com-* Инвестиции предприятий в долгосрочные материальные активы в I квартале 2012 года составили 1.8 млрд леев. Большую часть средств предприниматели в I квартале нынешнего года потратили на закупку оборудования, техники и транспортных средств – 1.8 млрд леев (60.7%). Эта сумма увеличилась всего на 0.1% по сравнению с аналогичным периодом предыдущего года. Строительно-монтажные работы стоили экономическим агентам 633.5 млн леев – 35.5% от общего объема инвестиций, что на 3.9% больше, чем в январе-марте 2011 года. Другие затраты предприятий за отчетный период текущего года снизились в 2 раза по сравнению с I кварталом прошлого года и составили 3.9% от общего объема инвестиций. В тоже время основными источниками инвестиционной деятельности в январе-марте 2012 года остаются



средства экономических агентов и населения – 1.15 млрд леев или 64.5% от общего объема инвестиций. Этот показатель снизился на 6.1% по сравнению с аналогичным периодом прошлого года.

С 2009 г. по май 2012 г. Молдова привлекла внешнюю финансовую помощь на общую сумму 1.32 млрд евро

Комментарии: -*Allmoldova.com*- При этом 56% от ее общего объема составили гранты, а 44% - льготные кредиты с процентной ставкой от 0.75% до 3.5%, выделенные на срок от 15 до 40 лет. Приведенные данные включают официальную помощь, направленную на развитие страны, и не учитывают средства, выделенные международными неправительственными организациями. По данным на 15 мая 2012 г., крупнейшим донором был Европейский союз, который выделил на реализацию проектов 315.1 млн евро. Далее следуют США с 278.9 млн евро, Всемирный банк – 260.5 млн евро, Европейский банк реконструкции и развития – 197.9 млн евро, Румыния – 102.3 млн евро, Европейский инвестиционный банк - 75 млн евро. Наибольшие суммы финансовой помощи были выделены для отрасли сельского хозяйства – 338.8 млн евро. Далее следуют правительство и гражданское общество – 224.9 млн евро, социальная инфраструктура и услуги – 216.4 млн евро, транспорт – 180.4 млн евро, канализация и водоснабжение – 106. 4 млн евро и другие. Всемирный банк установил для страны лимит финансовой помощи на уровне \$60-70 млн в год, котооый определяется в зависимости от ВВП на душу населения.

Узбекистан

Внешний государственный долг вырос в 2011 году на 6.4%

Комментарии: - *TRENDA*- Внешний госдолг в 2011 году составил 9.1% ВВП. В рейтинге ЦЭИ Узбекистан занял 159-е место среди 168 стран мира по размеру долга на одного жителя и 162-е место по отношению долга к ВВП. По данным Госкомстата, ВВП страны в 2011 году вырос на 8.3%, по сравнению с показателем 2010 года и составил в текущих ценах 77.75 трлн сумов. Численность постоянного населения Узбекистана в 2011 году увеличилась на 1.5% - до 29.56 млн человек.

Украина

За январь-апрель 2012 года по сравнению с

Комментарии: - *EKODELO*- Рост ВВП за январь-апрель остался на уровне роста за I квартал. За первые 4 месяца сохранился уровень внутреннего



аналогичным периодом прошлого года рост ВВП составил 1.8%

потребительского спроса, приостановилось падение объемов производства в легкой промышленности, ускорился рост в сельском хозяйстве. Индекс производства базовых отраслей (ИПБО) на фоне низкой базы сравнения прошлого года в апреле ускорился до 1.3% в годовом измерении с 0.5% в марте, что позволило практически сохранить темпы роста валового внутреннего продукта.

Как сообщалось ранее, рост ВВП в I квартале 2012 года по отношению к аналогичному кварталу 2011 года замедлился до 1.8% по сравнению с 4.7% в четвертом квартале 2011 года, 6.5% — в третьем, 3.9% — во втором и 5.4% — в первом. Правительство заложило в госбюджет-2012 прогноз роста реального ВВП на 3.9%. Эксперты международных финансовых организаций и независимые эксперты более осторожны в прогнозах, оценивая возможный рост украинской экономики в этом году в 1-3%.

Дефицит текущего счета платежного баланса снизился с 4.1% ВВП в I квартале 2011 года до 3.4% ВВП в I квартале 2012 года

Комментарии: - *UKRNOV*- Также наблюдается улучшение состояния платежного баланса, сальдо которого в марте текущего года вернулось к позитивным значениям. В НБУ также добавили, что государственный долг сократился до 36% ВВП с 39.9% ВВП на начало 2012 года. Кроме того, по данным главы НБУ, уровень инфляции за последние 2 года является беспрецедентно низким.

МВФ прогнозирует рост ВВП на 3%, инфляцию на 7%, дефицит текущего счета на 6.5% ВВП в 2012 году

Комментарии: - *ECOON*- Глава миссии МВФ провел брифинг по итогам миссии. Глава миссии МВФ отметил прогресс в деле обеспечения экономической стабильности, за низкую инфляцию, подвижки в дерегуляции бизнеса и упрощение законов, касающихся налогообложения. Вместе с тем, считает он, перед страной стоит ряд внутренних и внешних угроз экономической стабильности. Так, по прогнозам МВФ к концу года показатели экономического роста замедлятся из-за слабеющего спроса на продукцию украинского экспорта и годовой рост ВВП составит 3%, а годовая инфляция прогнозируется на уровне около 7%. Дефицит текущего счета увеличится до 6.5% от ВВП при неизменной экономической политике, но при условии активизации политики дефицит может быть ниже.

Главной задачей для правительства МВФ определил ужесточение налогово-бюджетной политики. Так, для достижения запланированного показателя дефицита бюджета (1.8% ВВП) можно, к примеру, увеличить ставки налогов для высокодоходных категорий налогоплательщиков, отменить налоговые льготы или сократить расходы. А для достижения энергетической независимости рекомендуют существенно повысить тарифы на газ и отопление для населения. Что касается политики НБУ, то



тут, считают в фонде, все нормально, правда, нелишним будет де-факто гибкий обменный курс гривни для защиты от внешних шоков. А еще неплохо было бы понемножку активизировать кредитование и продолжать очищать банковские балансы.



Евразийский Банк Развития

Отдел странового анализа, Аналитическое управление

Государства-участники ЕАБР	Армения	Беларусь	Казахстан	Кыргызстан	Россия	Таджикистан
Показатель	январь-март 2012 г					
Рост ВВП (% , янв-мар 2012г к янв-мар 2011г)	4,6 **	3,0	5,6	-6,8	4,9	7,2
Рост промышленного производства (% , янв-мар 2012г к янв-мар 2011г)	16,4	8,3	2,9	-27,7	4,0	14,6
Рост продукции сельского хозяйства (% , янв-мар 2012г к янв-мар 2011г)	0,0	6,1	-5,1	1,0	4,0	7,2
Рост объема грузоперевозок (без трубопроводов) (% , янв-мар 2012г к янв-мар 2011г)	-11,3 **	-5,4	20,0	1,6	3,6	-3,2
Инвестиции в основной капитал (% , янв-мар 2012г к янв-мар 2011г)	-11,5 **	-15,1	3,1	8,7	11,2	-35,0
Экспорт (млрд \$, янв-мар 2012г)	1,3 **	12,9	22,0	0,4	133,8	0,6
Импорт (млрд \$, янв-мар 2012г)	4,2 **	11,6	9,7	1,2	73,3	4,2
Сальдо текущего счета (в % к ВВП, янв-мар 2012г)	-11,0 **	-10,2 **	9,6 *	-4,4 **	5,3 **	-11,9 **
Обменный курс, национальная валюта к доллару США (средний за янв-мар 2012г)	389,9	8260,7	148,1	46,7	29,3	4,8
Инфляция, ИПЦ (% , март 2012г к марту 2011г)	2,2	106,5	4,6	0,2	3,7	6,5
Рост денежной массы, М2 (% , март 2012г к марту 2011г)	27,9	77,4	17,5	22,3	22,1	22,7
Золотовалютные резервы (в месяцах импорта товаров и услуг, март 2012г)	4,4 **	2,1	7,8	4,3 **	18,0	1,9 **
Профицит / дефицит государственного бюджета (в % к ВВП за янв-мар 2012г) ¹	-2,9 **	3,9	13,1	-2,0	1,6 **	-0,4
Рост кредитования экономики банками (% , март 2012г к марту 2011г) ²	33,6 **	27,5	1,2	22,2	17,0	18,6
Показатель качества активов банковской системы, неработающие кредиты / кредиты (% , март 2012г)	5,3 **	2,3	33,1	4,2 **	5,6	16,4
Показатель адекватности капитала банковской системы, капитал / активы (% , март 2012г)	18,3 **	15,2	8,74	21,6 **	14,2	21,1

Источник: Национальная статистика, Статкомитет СНГ

Примечания:

¹ В Беларуси, Казахстане, России и Таджикистане указан профицит/дефицит консолидированного бюджета в % к ВВП

² В Беларуси и России указан объем кредитов банковского сектора; в Таджикистане указан объем кредитов кредитных организаций

³ В Беларуси и России указан объем депозитов в банковском секторе

* - оценка национальных ведомств

** - показатель за декабрь или январь-декабрь 2011