

МАКРОЭКОНОМИЧЕСКИЙ ДАЙДЖЕСТ

Новости глобальной экономики

США: предварительные данные по **ВВП** за I квартал 2015г. носили неожиданно неблагоприятный характер: рост ВВП по сравнению с предыдущим кварталом с учетом сезонности составил 0.2% в годовом масштабе, при медианном прогнозе 1%, согласно Bloomberg. Мартовские данные по **заказам на товары длительного пользования**, также неожиданно, продемонстрировали их снижение за вычетом **заказов на транспортное оборудование**. Кроме того, в марте значительнее, чем ожидалось, упало **количество продаж на первичном рынке жилья** в стране. Одновременно, в большей, чем прогнозировало большинство экспертов, степени выросло число **продаж на вторичном рынке**, а по итогам февраля превысил большинство прогнозов **рост цен на жилье в 20 крупнейших городах** (рост индекса Кейса-Шиллера).

Руководство **Федеральной Резервной Системы (ФРС)** сохранило без изменений параметры денежной политики по итогам заседания, завершившегося 29 апреля. Коммюнике, обнародованное после заседания, указывает на роль краткосрочных факторов в текущем замедлении экономического роста в стране. ФРС ожидает восстановления показателей роста ВВП позже в течение года.

Европа: предварительные оценки указывают на некоторое снижение **индексов PMI**, как для **промышленности**, так и для **сферы услуг**, стран **еврозоны**, вразрез с большинством прогнозов, предполагавших их рост. **Индексы, публикуемые Ifo**, указывают на сильное улучшение **оценок текущей экономической ситуации** за текущий месяц в Германии и, одновременно, ухудшении **ожиданий** в ее отношении.

Азия: в **Китае**, согласно предварительной оценке, **индекс PMI для промышленности** (по версии HSBC) снизился по итогам апреля. Медианный прогноз указывал на сохранение этого показателя на мартовском уровне.

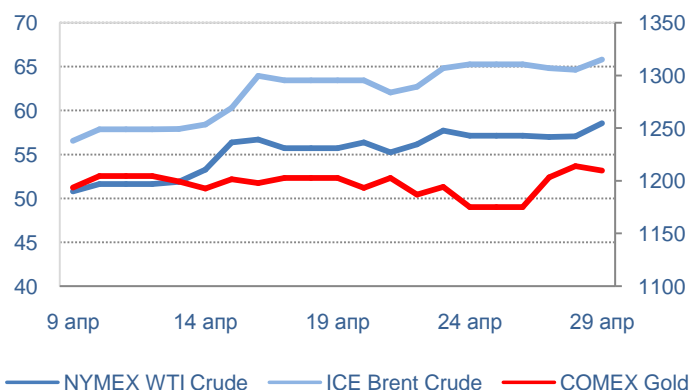
В **Японии**, по итогам марта неожиданно снизился, с учетом сезонности, объем **продаж в розничной торговле**. Также неожиданно, **индекс PMI для промышленности** снизился по итогам апреля до уровня ниже нейтральной отметки 50, согласно предварительной оценке. В то же время, согласно предварительным данным, снижение **промышленного производства** за прошлый месяц было гораздо менее значительным, чем прогнозировало большинство экспертов. **Банк Японии** оставил без изменений параметры денежной политики по итогам заседания своего руководства 30 апреля.

Товарные рынки: слабые экономические данные в США и вызванное ими ослабление доллара способствовали росту цен на товары, включая **золото**. Цены на **нефть** получили дополнительный стимул к росту в середине текущей недели в связи с выходом данных, указывающих на значительно более слабый, чем ожидалось, рост накопленных запасов этого сырья в США.

Цены на **нефть** по итогам торгов 29 апреля 2015 года: официальные цены нефтяных фьючерсов ближайшего месяца поставки составили в Лондоне на InterContinental Exchange Futures Europe – \$65.84 (+4.96% по сравнению с 21 апреля) за баррель; в Нью-Йорке на New York Mercantile Exchange – Light Sweet Crude Oil – \$58.58 (+4.31% по сравнению с 21 апреля) за баррель.

Цены на **золото** по итогам торгов 29 апреля 2015 года: официальная цена фьючерсов на золото ближайшего месяца поставки в Нью-Йорке на COMEX составила \$1209.8 за унцию (+1.93% по сравнению с 21 апреля).

Международные цены на нефть и золото



Источник: Thomson Reuters

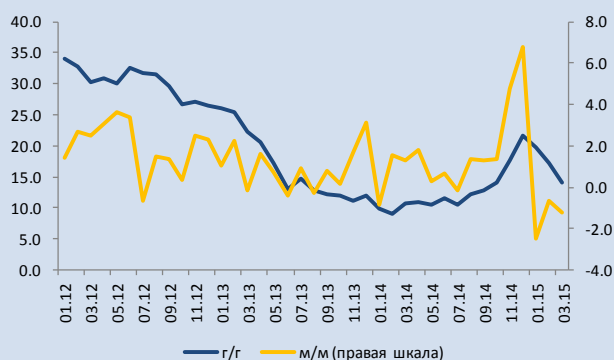
Константин Фёдоров, Отдел странового анализа АУ

НОВОСТИ В ГОСУДАРСТВАХ-УЧАСТНИКАХ ЕАБР

Армения

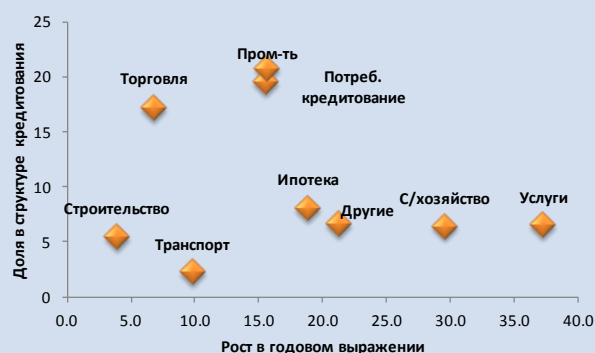
- **Кредитные вложения комбанков** за первый квартал 2015 года по сравнению с началом года снизились на 3.54%, составив 2 075.6 млрд. драмов. Такие данные приводятся в финансово-экономическом бюллетене агентства «АРКА» «Банки Армении» (Показатели деятельности банков Армении за первый квартал 2015 года).
- **Чистая прибыль банковской системы** за первый квартал 2015 года по сравнению с тем же периодом 2014 года сократилась на 75%, составив 2.2 млрд. драмов, совокупные активы банков – на 3,4% по сравнению с началом года (до 3 272.1 млрд. драмов), обязательства – на 4,4% (до 2 785.7 млрд. драмов), обязательства к клиентам – на 4.4% (до 1 620 млрд. драмов).
- По данным ЦБ Армении **доля неработающих кредитов** в совокупном объеме кредитов составила 8.4% по итогам I квартал 2015г.

Динамика кредитования (в %)



Источник: ЦБА

Динамика и структура кредитования на конец февраля 2014 г. (в %)



Источник: ЦБА

Комментарии:

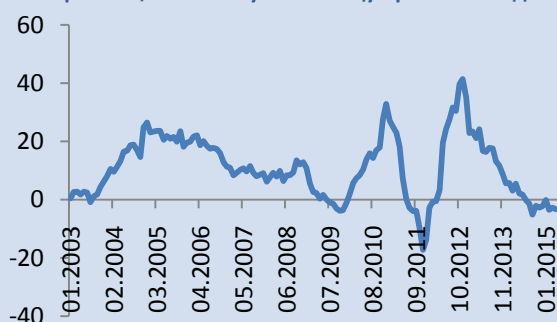
Динамика банковского кредитования, ускорившаяся в драмовом выражении в IV квартале 2014г., как и предполагалось, замедлилась до 14.2% в годовом выражении по итогам I квартала 2015г. Так, в течение квартала объемы кредитования сокращались каждый месяц в месячном выражении. Замедление кредитования в большей степени затронуло строительство, транспорт и торговлю. Кредитование промышленности и потребительское кредитование также замедлилось, но сохраняется на относительно высоком уровне. Примечательно, что кредитование сельского хозяйства и услуг продолжает ускоряться. В целом сокращение кредитования в I квартале связано с замедлением экономики и девальвацией драма в конце 2014г., спровоцировавшей ужесточение денежно-кредитной политики. Это ужесточение проявилось через повышение ставок на финансовом рынке и повышение нормативов обязательного резервирования в инвалюте. В результате, на фоне увеличивающихся неработающих кредитов, доля которых стала приближаться к критическим уровням (8.3% по итогам I квартала 2015г. по сравнению с 6.3% в I квартале 2014г.) показатели рентабельности чувствительно ухудшились (ROA и ROE составили соответственно -0.2% и -1.7% по итогам I квартала 2015г.).

Арман Ахунбаев, Отдел странового анализа АУ

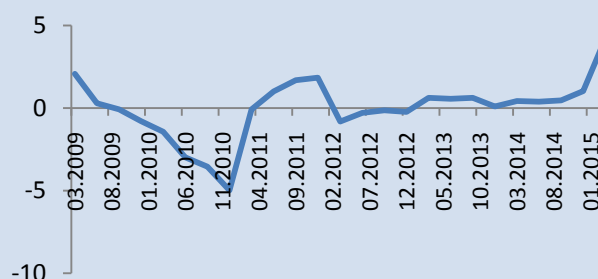
Беларусь

- По итогам марта **средняя реальная заработная плата** уменьшилась на 3.2% по сравнению с тем же месяцем прошлого года.
- Согласно данным Министерства финансов, за период с января по март 2015г. **профицит бюджета сектора государственного управления** составил 6.0 трлн рублей, или 3.2% от ВВП, а **профицит республиканского бюджета** 7.9 трлн рублей, или 4.2% от ВВП.
- Также по данным Минфина, по состоянию на 1 апреля 2015г. **государственный долг страны** составил 236 трлн рублей, увеличившись по сравнению с началом года на 38.6 трлн рублей, или на 19.6%. Из него **внешний государственный долг** составил \$12.3 млрд, уменьшившись с начала года на \$262.3 млн, или на 2.1% (с учетом курсовых разниц), а **внутренний государственный долг** 54.5 трлн рублей, увеличившись с начала года на 6.1 трлн рублей, или на 12.6% (с учетом курсовых разниц).

Рост средней реальной начисленной заработной платы, в % к тому же месяцу прошлого года



Сальдо республиканского бюджета за период с начала года, в % ВВП



Источники: Белстат, Министерство финансов

Комментарии:

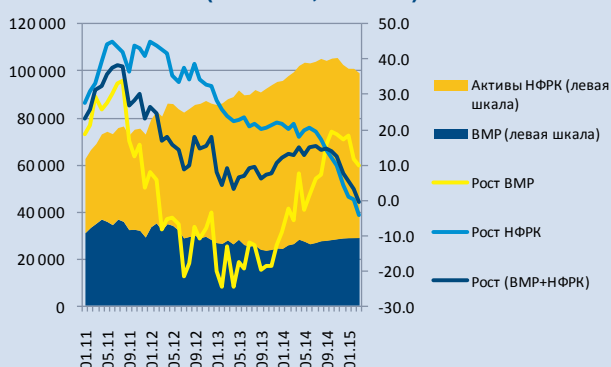
Годовой показатель роста средней реальной заработной платы в стране продолжил оставаться в отрицательной области в марте. Этому способствует относительно жесткая бюджетная политика проводимая в этом году: профициты бюджета органов госуправления и республиканского бюджета по итогам I квартала превзошли аналогичные показатели за предыдущие, как минимум, 5 лет. Несмотря на негативное влияние на рост ВВП в краткосрочной перспективе, эта политика способствует улучшению внешнего баланса белорусской экономики.

Константин Фёдоров, Отдел странового анализа АУ

Казахстан

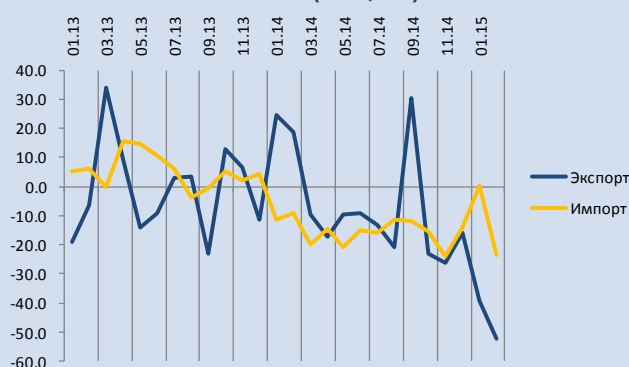
- **Международные резервы** на конец марта 2015г., включая активы Национального фонда в иностранной валюте, которые составили \$69.7 млрд, сократились на 3.5% (-\$3.6 млрд) по отношению к декабрю 2014 г. до \$98.9 млрд.
- **Внешнеторговый оборот** в январе-феврале 2015г. составил \$13.4 млрд (по сравнению с январем-февралем 2014г. уменьшился на 37.1%), в том числе экспорт – \$8.5 млрд (на 45.8% меньше) и импорт – \$4.8 млрд. (на 12.2% меньше).
- Казахстан в январе-феврале 2014г. снизил **экспорт нефти**, сообщил Комитет государственных доходов (КГД) Министерства финансов РК. Как отмечается в опубликованных на сайте КГД статданных без учета стран Таможенного союза, экспорт нефти в январе-феврале составил 10.9 млн тонн на сумму \$5.7 млрд, что на 25.6% меньше по объему и на 52.7% по сумме.
- За январь-февраль в сравнении с тем же периодом прошлого года **взаимная торговля Казахстана со странами ЕАЭС** сократилась на 19.3% до \$2 млрд 262.4 млн, в том числе экспорт - на 34,6% до \$539.0 млн, импорт - на 12.9% до \$1 млрд 723.4 млн. Отрицательное сальдо составило \$1 млрд 184.4 млн.
- Согласно заявлению президента Казахстана Нурсултана Назарбаева на пресс-конференции **предпосылок для проведения резкой девальвации тенге** после выборов нет.

Состояние международных резервов
(в \$ млн, в % г/г)



Источник: НБ РК

Состояние внешней торговли на конец февраля 2015г.
(в %, г/г)



Источник: НБ РК

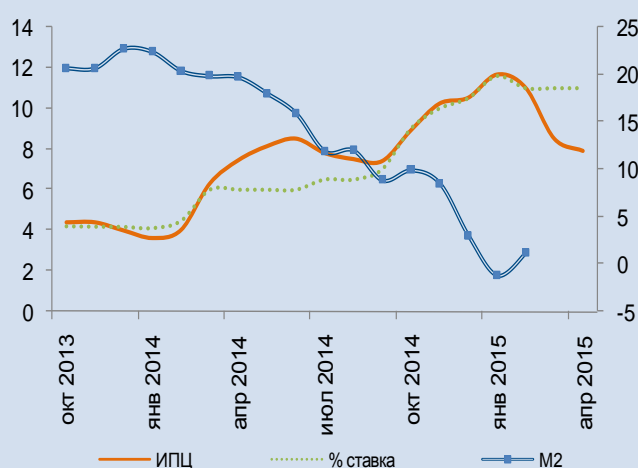
Комментарии: по итогам I квартала 2015г. состояние платежного баланса улучшалось в течение всех трех месяцев, несмотря на критичное ухудшение условий торговли за период. О формальном улучшении состояния платежного баланса свидетельствует наращивание золотовалютных резервов НБ РК (+\$0.2 млрд. за период). На фоне резкого ухудшения экспорта (-45.8% за период январь-февраль), как в реальном, так и в номинальном выражении, и возможного формирования отрицательного счета текущих операций, такое улучшение объясняется положительной динамикой финансовых операций, в частности в силу увеличения объемов трансфертов из НФ РК в госбюджет в рамках антикризисных мер. Так, активы НФ РК в I квартале 2015г. сократились на \$3.8 млрд. Существенные объемы этих трансфертов компенсируют ухудшающиеся показатели счета текущих операций и помогают сдерживать давление на тенге.

Арман Ахунбаев, Отдел странового анализа АУ

Кыргызстан

- Национальный банк 27 апреля 2015 года оставил без изменения размер **учетной ставки** на уровне 11%: «Анализ экономической ситуации показывает, что, с одной стороны, происходит замедление темпов роста индекса потребительских цен, с другой стороны, экономическое развитие страны по-прежнему находится под влиянием внешних факторов».
- На 24 апреля 2015 года **рост потребительских цен** составил 0.4%. В том числе, цены на продовольственные товары выросли на 0.1%, а цены на непродовольственные товары и услуги выросли на 0.5% и 1%, соответственно. Рост цен в годовом выражении составил 7.9%.

Инфляция и денежные индикаторы: в %, г/г



Источник: НБ КР

Номинальный валютный курс KGS/USD и интервенции НБКР:



Источник: НБ КР

Комментарии:

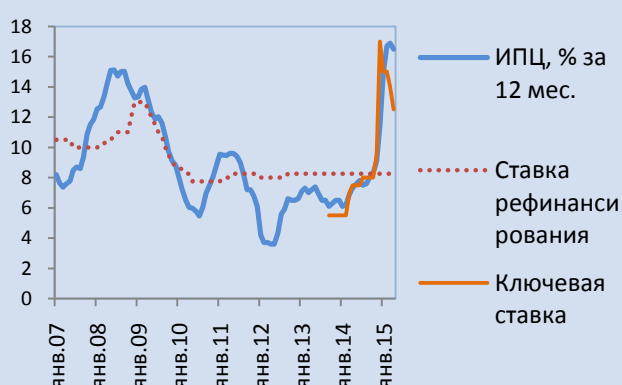
Замедление инфляции с февраля стало основной причиной решения НБКР о прекращении повышения ставки. Более того, после значительных валютных интервенций в январе годовое изменение денежной массы составило отрицательную величину (-1.2%), а за месяц денежная масса сократилась на 4.6%. Резкое уменьшение сомовой ликвидности привело к кратковременному сжатию сомовой ликвидности в банковской системе. Банковская статистика по кредитованию за февраль показала замедление в темпах кредитования как по сомовым, так и по валютным займам. В текущем году на фоне снижения объемов денежных переводов и невысоких прогнозируемых темпах производства в золотой промышленности, можно будет ожидать дальнейшее замедление экспорта, и также потребительской и инвестиционной активности. С одной стороны, ослабление экономической активности приведет к снижению спроса на деньги. С другой, сохраняющийся значительный внешнеторговый дефицит будет оказывать давление на валютный курс, и, соответственно (в условиях большой доли импорта в потребительской корзине), на инфляцию. В условиях высокой долларизации экономики и слабо работающего «процентного канала» воздействия мер денежной политики, перед НБКР стоит сложная задача поиска баланс между объемами валютных интервенций и другими мерами регулирования сомовой ликвидности.

Эльвира Курманалиева, Отдел странового анализа АУ

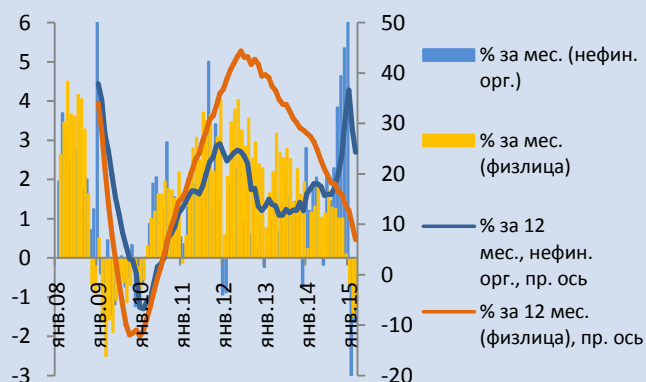
Россия

- За период с 21 по 27 апреля **индекс потребительских цен (ИПЦ)**, по оценке Росстата, вырос на 0.1%, с начала апреля на 0.5%, с начала года на 8.0%.
- По итогам заседания совета директоров 30 апреля 2015г. **Банк России** (ЦБ РФ) принял решение снизить **ключевую процентную ставку** с 14% до 12.5% годовых.

Инфляция и ставки ЦБ РФ, в %



Рост кредитования, февраль 2008 - март 2015г.



Источник: Банк России, Росстат

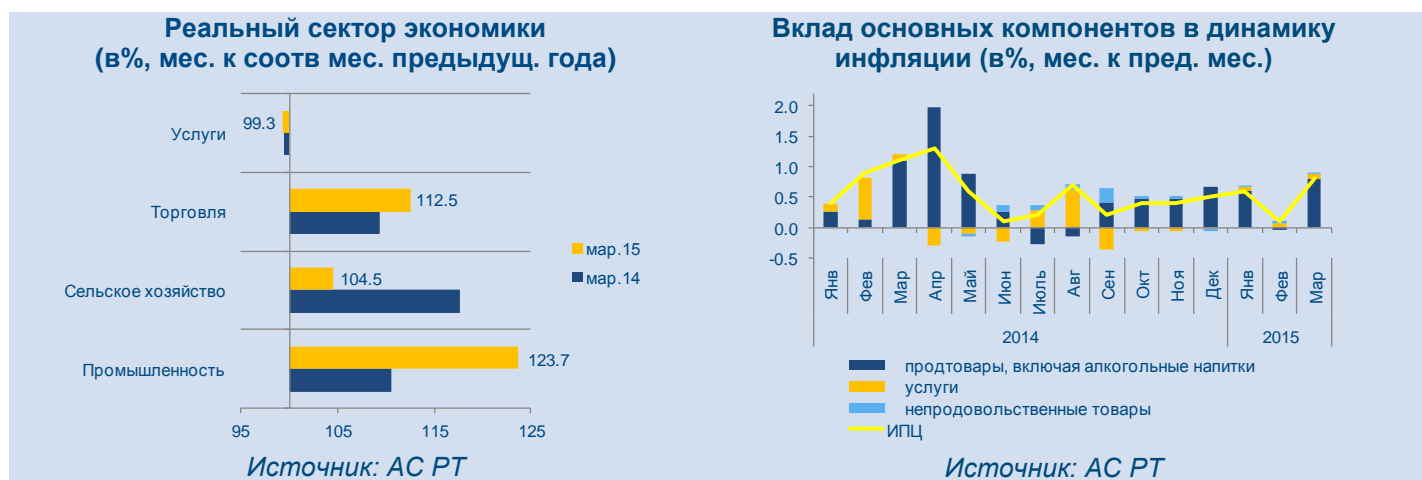
Комментарии:

Недельная инфляция вновь замедлилась до 0.1% за период с 21 по 27 апреля. На фоне замедляющегося роста цен Банк России снизил ключевую ставку с 14% до 12.5% по итогам заседания своего руководства 30 апреля. В коммюнике с информацией о принятом решении указывается на более быстрое, по сравнению с ожиданиями ЦБ РФ, замедление инфляции. Сейчас центральный банк прогнозирует, что годовой показатель инфляции опустится до уровней ниже 8% через год (в апреле 2016г.), и достигнет целевого уровня 4% в 2017г. Между тем, по оценке ЦБ РФ годовая инфляция составила 16.5% по состоянию на 27 апреля, снизившись с 16.9% на конец марта.

Константин Фёдоров, Отдел странового анализа АУ

Таджикистан

- По оперативным данным АС РТ **ВВП** за январь-март 2015г. сложился в сумме 8310.0 млн. сомони, что по сравнению с аналогичным периодом 2014г. в сопоставимых ценах составляет 105.3%.
- Рост объемов продукции в **промышленности** в январе-марте 2015г. по отношению к январю-марту 2014-го составил 16.7%.
- В январе-марте 2015г. к январю-марту 2014-го, производство продукции в **сельском хозяйстве** выросло на 5.3%.
- В январе-марте 2015г. к январю-марту 2014г. **оборот розничной торговли** увеличился на 10.7%.
- В январе-марте 2015г. **сектор услуг** составил 94.3% к аналогичному периоду 2014-го.
- В январе-марте 2015г. **инвестиции в основной капитал** за счет всех источников финансирования выросли на 0.9% к январю-марту 2014-го.
- В Минэкономразвития ожидают, что по итогам 2015 года объем ВВП страны достигнет 55 млрд. 530 млн. сомони, а темп роста ВВП в сопоставимых ценах составит 7.6%.
- **Инфляция** за январь-март 2015г. составила 4.1% в годовом выражении.



Комментарии:

На фоне неблагоприятной внешнеэкономической конъюнктуры экономический рост поддерживается высокими результатами в промышленном секторе и оживлением торговли. Тем не менее, усиливаются риски того что прогноз Минэкономразвития Таджикистана по росту ВВП в 7.6% может быть достигнут. Наблюдается замедление роста в сельском хозяйстве, а услуги все еще остаются в отрицательной зоне. Вполне вероятно, что рост в секторе торговли является временным, так как реальные доходы населения в январе-феврале 2015г. снизились на 0.7%, а инфляция в 1 квартале ускорилась до 6.6% в годовом выражении (4.1% в 1 квартале 2014г.). Основным драйвером инфляции продолжают оставаться продовольственные товары, что отчасти объясняется эффектом обесценения сомони по отношению к доллару США.

Айгуль Бердигулова, Отдел странового анализа АУ

Новости региона

Азербайджан

В 1 квартале 2015г. экспорт электроэнергии сократился

Комментарии: – *Trend* – в январе-марте 2015г. Азербайджан по таможенным декларациям экспортировал 101.67 млн киловатт/часов электроэнергии против 188.28 млн киловатт/часов, экспортированных в январе-марте 2014г. Об этом говорится в статистическом отчете Государственного таможенного комитета (ГТК) Азербайджана, размещенном на его сайте.

В первом квартале текущего года Азербайджан экспортировал электроэнергии на сумму \$6.11 млн против \$8.56 млн за аналогичный период 2014г.

В 2014г. Азербайджан по таможенным декларациям экспортировал 588.32 миллиона киловатт/часов электроэнергии против более 595.67 миллиона киловатт/часов, экспортированных в 2013г.

Азербайджан получил возможность экспортировать электроэнергию в ЕС

Комментарии: – *Fineko/abc.az* – возможность подключиться к Европейской сети операторов систем передачи электроэнергии получил Азербайджан. Сеть (European Network of Transmission systems operators for electricity, ENTSO-E) объединяет большинство стран ЕС.

«Такая возможность связана с подключением к ENTSO-E Турции. Отныне любые поставки электроэнергии в Турцию равносильны поставкам на единый европейский рынок. ОАО Azerenerji, национальный оператор систем генерации и передачи электроэнергии, уже работает над тем, чтобы реализовать такую возможность», - сказал источник.

ВБ и АБР помогут Азербайджану с энергоснабжением

Комментарии: – *Day.Az* – Правительство Азербайджана запросило у международных организаций, таких как Азиатский банк развития (АБР) и Всемирный банк (ВБ), финансовую помощь на улучшение энергоснабжения страны.

Основная сумма в размере \$750 млн была запрошена у АБР.

Как сообщили *Trend* в официальном представительстве АБР в Баку, проект, запланированный совместно с ОАО "Azərişiq", будет охватывать всю страну и предусматривает 3 транша, первый из которых будет задействован в тех районах, в которых ситуация с энергоснабжением хуже всего.

Общая стоимость проекта будет составлять \$1 млрд, из которых 250 млн будут выделены из собственных средств правительства Азербайджана.

Также правительство Азербайджана запросило у ВБ финансовую помощь в размере \$250-300 млн, но, как сообщили *Trend* в официальном представительстве ВБ в Баку, обсуждения по этому поводу еще ведутся и окончательное решение будет принято через несколько месяцев.

Молдова

Валовая продукция сельского хозяйства в 1 квартале 2015г. Увеличилась на 4.4%

Комментарии: – Национальное бюро статистики – индекс объема продукции сельского хозяйства в хозяйствах всех категорий (сельскохозяйственные предприятия, крестьянские (фермерские) хозяйства и хозяйства населения) в январе-марте 2015г. по сравнению с январем-мартом 2014г. составил 104.4%. Увеличение объема продукции сельского хозяйства было обусловлено ростом продукции животноводства на 4.4%, на долю которого приходится около 99% от общего объема сельскохозяйственной продукции.

В январе-марте 2015г. по сравнению с аналогичным периодом прошлого года в хозяйствах всех категорий был зафиксирован рост объема производства (выращивания) скота и птицы на 7.0% в результате увеличения объема выращивания свиней на 9.4 %, крупного рогатого скота - на 4.9%, птицы - на 4.4%, овец и коз - на 3.9%. Объем выращивания скота и птицы в сельскохозяйственных предприятиях увеличился на 9.0%, в хозяйствах населения – на 5.4%.

Производство молока увеличилось на 2.8%, в том числе в сельскохозяйственных предприятиях - на 24.2% (в результате увеличения среднего поголовья коров на 16% и их продуктивности на 7%), в хозяйствах населения - на 1.5% (в результате роста продуктивности коров на 2.5%).

Производство яиц в хозяйствах всех категорий снизилось на 9.9% в результате сокращения поголовья кур-несушек в сельскохозяйственных предприятиях на 8% и их продуктивности на 10%.

В 1 квартале индекс цен в отдельных отраслях промышленности повысился

Комментарии: – Национальное бюро статистики – индекс цен на строительные-монтажные работы в 1 квартале 2015г. составил 107.7% по сравнению с соответствующим периодом предыдущего года

В отчетном квартале по сравнению аналогичным периодом 2014г. рост цен также отмечен в следующих секторах экономики: телекоммуникации (11.9%), сельское хозяйство (11.0%), электроэнергетика (9.0%), строительство объектов социального и культурного назначения (8.8%), торговля и общественное питание (на 8.1%).

Номинальная заработная плата увеличилась на 14.1% по сравнению с февралем 2014г.

Комментарии: – Национальное бюро статистики – в феврале 2015г. средняя номинальная начисленная заработная плата составила 4241.2 лея, увеличившись на 14.1% по сравнению с февралем 2014 года.

Индекс реальной заработной платы в феврале 2015г. по сравнению с февралем 2014г. составил 107.1%.

В бюджетной сфере средняя заработная плата составила 4055.5 леев в феврале 2015г. (+ 16.1% по сравнению с февралем 2014 г.). В экономической сфере (реальные) доходы

составила 4321.0 леев (+ 13.3% по сравнению с февралем 2014 г.).

Туркменистан

К 2020г. поставки газа в Китай - МЭА могут увеличиться вдвое

Комментарии: – *RIA Novosti* – Туркменистан к 2020 году может вдвое увеличить поставки газа в Китай, считает региональный директор по России Международного энергетического агентства Марк-Антуан Иль-Маззегга.

"Туркменистан увеличивает экспорт в Китай. Прогнозируем, что удвоит объемы поставок газа к 2020г. в эту страну", - сказал он на Нефтегазовом саммите СНГ 2015г.

При этом основой для такого прогноза он назвал крупные вложения в туркменские месторождения, а также значительные мощности по добыче. "Если все проекты будут реализованы, то это повлияет на динамику на газовом рынке", - добавил он.

Согласно презентации представителя МЭА, добыча газа в Туркмении в 2014г. составила 70 млрд кубометров, к 2020г. предполагается рост примерно до 90 млрд. При этом объем экспорта в 2014г. составил около 40 млрд кубометров, из них порядка 20 млрд пришлось на Китай.

Иль-Маззегга считает, что на мировом рынке туркменский газ имеет наибольший потенциал. "Туркменский газ, скорее всего, в Баумгартнер не попадет, но может попасть по конкурентной цене в Турцию, и там ему уже придется конкурировать с российским газом", - отметил спикер.

При этом предполагается, что роль Казахстана и Узбекистана в транспортировке туркменского газа возрастет, а Киргизия и Таджикистан станут транзитными странами.

Туркменистан и Китай обсудили транспортное сотрудничество

Комментарии: – *Trend* – В городе Ланьчжоу, административном центре китайской провинции Ганьсу (Китай) состоялся форум «Туркмено-китайский диалог: транспортное сотрудничество во имя устойчивого развития».

На форуме обсуждалась консолидация усилий в транзитно-транспортном секторе, значимая роль совершенствования управления границами и обеспечения безопасности, правовые аспекты, вопросы диверсификации транспортных связей Туркменистана и Китая.

Обсуждалось развитие культурно-экономических отношений между нашими странами в рамках концепции «Нового Шелкового пути», рассматривался железнодорожный вариант этого пути из Китая в Туркменистан.

Было обсуждено расширение сотрудничества в транспортной сфере с учетом реализуемых Туркменистаном масштабных проектов. На базе Туркменистана на пересечении важнейших торговых путей континента «Север-Юг» и «Восток-Запад» создается международный транзитно-транспортный узел, прокладываются и проектируются тысячи километров железных дорог и автобанов, строятся и модернизируются морские и воздушные гавани. Транзит через территорию Туркменистана

интересен и для китайских партнеров для транспортировки их товаров в Европу.

Узбекистан

В 1 квартале 2015 года рост ВВП составил 7.9%

Комментарии: – *uzreport* – за 1 квартал 2015г. валовой внутренний продукт возрос на 7.5%, объемы производства промышленной продукции – на 7.9%, сельского хозяйства – на 6.3%. Государственный бюджет исполнен с профицитом в размере 0.1% к ВВП. Увеличилось положительное сальдо внешнеторгового оборота, а экспорт вырос на 13.9%. С начала года в экспортную деятельность вовлечены 146 новых предприятий, освоен экспорт 102 новых видов продукции. Объемов производства потребительских товаров вырос на 11.2%, розничного товарооборота – на 15.2% и услуг – на 13.1%. Создано свыше 141 тысячи новых рабочих мест, из них более 88 тысяч, или 62.6% – в сельской местности.

Объем освоенных инвестиций вырос на 8.7% по итогам 1 квартала 2015г.

Комментарии: – *uzreport* – прирост объема освоенных инвестиций составил 8.7%, в том числе прямых иностранных инвестиций – на 10%. В рамках Инвестиционной программы на 2015г. начата реализация 53 новых инвестиционных проектов общей стоимостью свыше \$4.8 млрд долларов. Освоено производство более 430 новых видов локализованной продукции. Рост инвестиционной активности способствовал увеличению объемов подрядных строительных работ на 18.9%. Реализация инвестиционной программы в течение 2015-2019 годов включает в себя 846 проектов по модернизации, техническому и технологическому обновлению производства общей стоимостью \$40.8 млрд, 141 проект по строительству и развитию объектов инженерно-коммуникационной и дорожно-транспортной инфраструктуры на общую сумму \$9.8 млрд, а также 602 проектов по локализации производства на общую сумму более \$5 млрд с освоением свыше 1.2 тысячи новых видов продукции.

Установлены нормы беспошлинного ввоза товаров физлицами

Комментарии: – *uzreport* – совместным постановлением Министерства финансов и Государственного таможенного комитета Республики Узбекистан внесены изменения и дополнения в предельные нормы беспошлинного ввоза товаров физическими лицами на территорию Узбекистана. Согласно внесенным изменениям, норма беспошлинного ввоза товаров физическими лицами составляет:
10 долларов США — для потребительских товаров, ввозимых с территории сопредельных государств (Казахстан, Кыргызстан, Таджикистан, Афганистан, Туркменистан);
1000 долларов США — для товаров, поступающих на территорию Республики Узбекистан в адрес физических лиц в международных почтовых или курьерских отправлениях с территорий государств, не указанных выше.
При этом норма беспошлинного ввоза товаров, применяется в

случае поступления товаров через юридических лиц, оказывающих услуги почтовой связи.

Украина

ВВП Украины в 1 квартале 2015г. упал на 15%

Комментарии: – *Fontanka.ru* – снижение ВВП Украины в первом квартале 2015г. оценивается в 15% в годовом измерении, говорится в апрельском макроэкономическом и монетарном обзоре Национального банка Украины (НБУ).

"Темпы изменения индекса производства базовых отраслей (ИПБО, в марте снизился на 20.1% в годовом измерении) последние пять месяцев остаются почти на одном уровне, что дает основания ожидать снижения реального ВВП в I квартале 2015 года на 15% в годовом измерении, как и прогнозировалось ранее", - говорится в обзоре регулятора.

Рост инфляции составил 45.8% в годовом выражении

Комментарии: – *Fontanka.ru* – Национальный банк Украины отмечает рост потребительской инфляции до 45.8% в годовом выражении. По данным НБУ, рост был обусловлен обесценением гривны в конце февраля 2015г. "Базовая инфляция выросла на 44.6%, индекс цен производителей - на 51.7% в годовом измерении. Опубликованные инфляционные показатели превысили прогнозные оценки Национального банка Украины в результате более существенного влияния инфляционных ожиданий на потребительские цены и особенностей расчета ИПЦ Государственной службой статистики Украины", - подчеркивает НБУ.

В марте 2015г. дефицит текущего счета платежного баланса страны уменьшился до 13 миллионов долларов

Комментарии: – *Fontanka.ru* – в НБУ также сообщили, что в марте дефицит текущего счета платежного баланса страны уменьшился до \$13 млн, снижение объемов экспорта товаров и услуг замедлилось до 29.9% в годовом выражении.

Украина находится в тяжелом политическом кризисе, который сказывается на ее экономике и бюджетной сфере. Власти надеются поправить положение иностранными заимствованиями.

США предоставят Украине 1 млрд долларов кредитных гарантий в мае - Ярьсько

Комментарии: – *ITAR-TASS* – США предоставят Украине \$2 млрд под кредитные гарантии, половину из этой суммы Украина получит уже после майских праздников. Об этом 28 апреля заявила министр финансов Украины Наталия Ярьсько по итогам Международной конференции в поддержку Украины. Она еще раз подчеркнула, что "сейчас идут переговоры относительно кредитных гарантий на выпуск еврооблигаций, и это случится после майских праздников".

Всемирный банк: ВВП Украины упадет на 7.5% в 2015 году

Комментарии: – *Vedomosti.ru* – Всемирный банк прогнозирует падение ВВП Украины в 2015 г. на 7.5 % по сравнению с 6.8% зафиксированных в 2014г., заявил директор ВБ по делам Украины, Беларуси и Молдавии Чимяо Фан.

Айгуль Бердигулова, Отдел странового анализа АУ

Государства-участники ЕАБР	Армения	Беларусь	Казахстан	Кыргызстан	Россия	Таджикистан
Показатель	2014г.					
Рост ВВП (% , 2014г к 2013г)	3,4	1,6	4,3	3,6	0,6	6,7
Рост промышленного производства (% , 2014г к 2013г)	2,7	1,9	0,2	-1,6	1,7	5,1
Рост продукции сельского хозяйства (% , 2014г к 2013г)	7,2	3,1	0,8	-0,6	3,7	4,5
Рост объема грузоперевозок (% , 2014г к 2013г)	3,0 *	0,6	3,9	3,6	-0,1	2,9
Инвестиции в основной капитал (% , 2014г к 2013г)	-1,7 *	-8,5	3,9	21,6	-2,5	25,3
Экспорт (млрд \$, 2014г)	1,5	35,7	78,2	1,7	493,6 *	1,0
Импорт (млрд \$, 2014г)	4,4	38,3	41,2	5,6	308,0 *	4,3
Сальдо текущего счета (в % к ВВП, 2014г)	-10,8 *	-6,7	3,7 *	-23,08 **	3,0 *	-7,1 **
Обменный курс, национальная валюта к доллару США (средний за 2014г)	415,9	10224,1	179,2	53,7	38,0	5,0
Инфляция, ИПЦ (% , дек. 2014г к дек. 2013г)	4,6	16,2	7,4	10,5	11,4	7,4
Рост денежной массы, M2 (% , дек. 2014г к дек. 2013г)	8,3	14,5	-8,2	3	2,2	3,4
Золотовалютные резервы (в месяцах импорта товаров , декабрь 2014г)	4,1	1,4	8,4	4,2	9,9	1,3
Профицит / дефицит государственного бюджета (в % к ВВП 2014г) ¹	-0,7	1,0	-2,9	-4,4	-1,2	0,3
Рост кредитования экономики банками (% , дек. 2014г к дек. 2013г) ²	21,9	22,4	7,2	45,9	22,1	28,2
Показатель качества активов банковской системы, неработающие кредиты / кредиты (% , дек. 2014г) ⁴	7	4,4 **	23,5	4,5	6,7	13,6
Показатель адекватности капитала банковской системы, капитал / активы (% , дек. 2014г)	13,8	15,3 **	12,9	21,8	12,5	13,2

Источники: национальные ведомства

Примечания:

¹ В Беларуси, Казахстане, России указан профицит/дефицит консолидированного бюджета в % к ВВП

² В Беларуси и России указан объем кредитов банковского сектора; в Таджикистане указан объем кредитов кредитных организаций

³ В Беларуси и России указан объем депозитов в банковском секторе

⁴ В Казахстане указаны займы с просроченной задолженностью свыше 90 дней

* - оценка национальных ведомств

** - показатель за 9 месяцев 2014

*** - показатель за 1 полугодие