

МАКРОЭКОНОМИЧЕСКИЙ ДАЙДЖЕСТ

Новости глобальной экономики

США: экономические новости продолжают носить позитивный характер. По итогам февраля рост **промышленного производства** составил 0.7% по сравнению с тем же месяцем 2012-го, при медианном прогнозе рост на уровне 0.5%. Также в феврале, продолжило рост **число начавших строиться домов** и, особенно, число **полученных разрешений на строительство**.

Сегодня завершается очередное **заседание руководства Федеральной Резервной Системы (ФРС)**. По его итогам могут быть сделаны заявления, важные для понимания того, каким образом события этого месяца (секвестр бюджета в США, кризис на Кипре) скажутся на политике американского центрального банка.

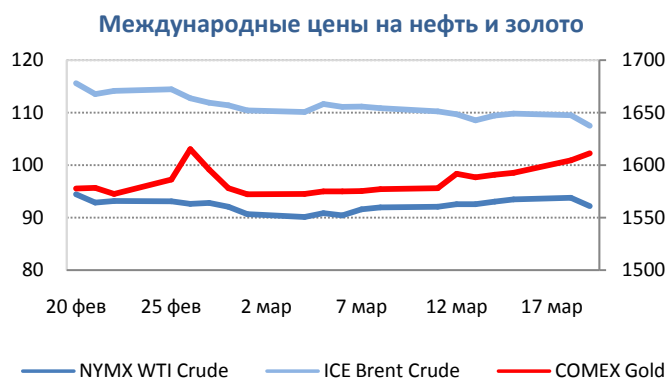
Европа: индекс **экономических настроений** по версии института **ZEW** для **Германии** неожиданно продолжил рост по итогам марта. **Соответствующий показатель для всех стран еврозоны**, напротив, заметно снизился.

Попытка урегулирования долговой ситуации на Кипре в рамках соглашения между властями страны и «тройкой» ЕС, ЕЦБ и МВФ вылилась в кризисную ситуацию – парламент страны отказался одобрить предусмотренный соглашением разовый «налог» на депозиты в местных банках. Финансовая система Кипра прекратила операции ввиду опасности массового вывода средств вкладчиками.

Азия: объем **прямых иностранных инвестиций в Китае** заметно увеличился по сравнению с тем же месяцем прошлого года по итогам февраля. Большинство экспертов ожидало сохранения негативных темпов роста этого показателя.

Центральный банк **Индии** понизил **процентную ставку**, ослабив денежную политику второй раз в текущем году.

Товарные рынки: **нефть** колебалась в течение периода 13 – 19 марта, подешевев по его итогам под воздействием опасений относительно влияния кризисной ситуации на Кипре на другие страны. **Золото**, напротив, заметно выросло в цене в связи с увеличением спроса на безопасные активы со стороны инвесторов, ожиданиями более мягкой политики центральных банков.



Источник: Bloomberg

Цены на нефть по итогам торгов 19 марта 2013 года: официальные цены нефтяных фьючерсов ближайшего месяца поставки составили в Лондоне на Intercontinental Exchange Futures Europe – Brent – \$107.45 (-2.0% по сравнению с 12 марта) за баррель; в Нью-Йорке на New York Mercantile Exchange – Light Sweet Crude Oil – \$92.16 (-0.4% по сравнению с 12 марта) за баррель.

Цены на золото по итогам торгов 19 марта 2013 года: официальная цена фьючерсов на золото ближайшего месяца поставки в Нью-Йорке на COMEX составила \$1611.3 за унцию (+1.2% по сравнению с 12 марта).

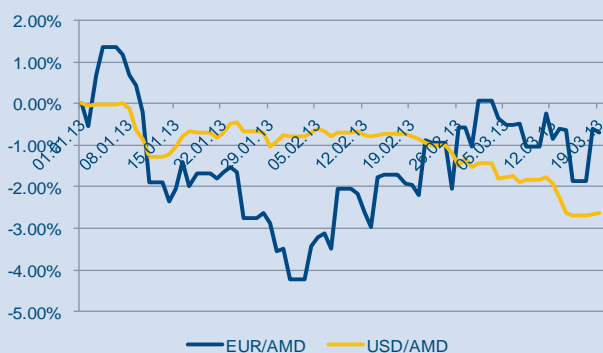
Константин Фёдоров, Отдел странового анализа АУ

НОВОСТИ В ГОСУДАРСТВАХ-УЧАСТНИКАХ ЕАБР

Армения

- Объем **чистых денежных переводов** в Армению на имя физических лиц в январе 2013 года составили более \$53 млн., против \$50.6 млн. в 2012 году (рост на 3.9%), отмечается на сайте Центрального банка Армении.
- **Валовые международные резервы** ЦБА составили \$1.8 млрд. на конец февраля 2013 года.
- 19 марта 2013 года среднерыночный курс **армянского драма (AMD)** составил 414.1 AMD/USD..

Динамика номинального обменного курса по отношению к 01/01/2013 (- = обесценение)



Источник: fxtop.com

Динамика валовых международных резервов, млн. \$, в %



Источник: ЦБА

Комментарии:

Несмотря на улучшающиеся показатели внешней торговли в 2012 году и в первом квартале 2013 года, дефицит счета текущих операций и снижение профицита счета финансовых операций представляют собой структурную проблему с точки зрения макроэкономической стабильности, в том числе стабильности драма. Конкурентоспособность и внешняя привлекательность экономики Армении остаются низкими. Внешний долг и соответствующие выплаты растут. В контексте неблагоприятных фундаментальных факторов, стабильность драма отличается своей хрупкостью и находится в зависимости от возможности правительства своевременно привлекать внешние займы, от активности в привлечении внешнего кредитования частным сектором (в том числе банковским), от динамики денежных переводов, цен на металлы, а также от международной конъюнктуры в целом. 19 марта 2013 года обменный курс армянского драма составил 414.1 AMD/USD. Сезонное ослабление драма (в связи с замедлением денежных переводов и повышенным спросом на валюту в этот период) наблюдалось с начала года, но ускорилось с начала марта 2013 года. По отношению к началу 2013 года драм обесценился на 2.7% (6.6% за год). По всей видимости, это обесценение (в комбинации с укреплением по отношению к евро) является временным и спекулятивным, и вызвано укреплением доллара США на международном рынке (проблемы в Европе, в частности кризис на Кипре) против евро. Так с начала года, валовые международные резервы, изменение которых отражает динамику платежного баланса, продолжили рост в месячном выражении (на конец февраля). Экспорт и денежные переводы также выросли в годовом выражении (на конец января).

Арман Ахунбаев, Отдел странового анализа АУ

Беларусь

- По итогам периода с января по февраль, **ВВП** страны вырос на 4.4% в реальном выражении к тому же периоду прошлого года. Произведенная добавленная стоимость выросла на 2.3%. Рост составил 3.0% в **сельском хозяйстве**, 0.3% в **добывающей промышленности**, 4.9% в **строительстве**, 10% в **торговле**, 3.9% в секторе **транспорта и связи**. В **обрабатывающей промышленности** имел место спад на 0.2%, в **производстве и распределении электричества, тепла, газа и воды** на 6%.
- По итогам января-февраля, **инвестиции в основной капитал** выросли на 16.9% к январю-февралю 2012-го, площадь **сданного в эксплуатацию жилья** снизилась на 11.8%.
- По сравнению с тем же периодом прошлого года, **реальные располагаемые доходы** населения выросли на 21.5%. Продажи в **розничной торговле** увеличились на 19.7% в сопоставимых ценах.

Розничная торговля, % изм. за год



Источник (данные, рисунки): Белстат

Инвестиции в основной капитал, % изм. за год



Комментарии:

По итогам февраля, в стране резко усилилась активность в области инвестиций. В сочетании с ростом частного потребления (на которое указывает рост продаж в розничной торговле) и относительно слабым ростом производства, этот факт указывает на увеличение риска потери внешней устойчивости экономикой, платежный баланс которой остается хрупким – счет текущих операций Беларуси сводится с дефицитом 5-10% ВВП, международные резервы Национального банка составляют примерно 2 месяца импорта.

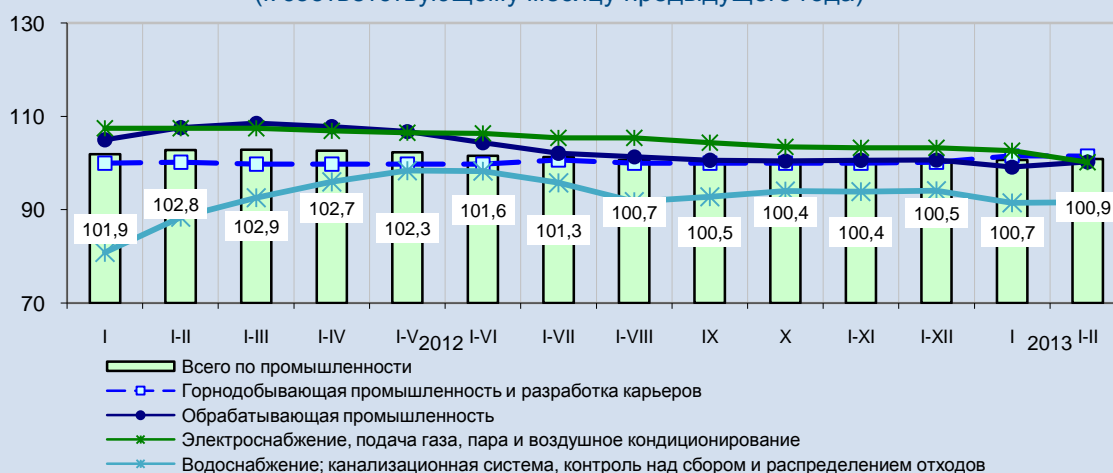
Константин Фёдоров, Отдел странового анализа АУ

Казахстан

- **Краткосрочный экономический индикатор** за период январь-февраль 2013 г. составил 102.9% к соответствующему периоду 2012 г.
- **Индекс физического объема промышленного производства** за период январь-февраль 2013 г. составил 100.9% к соответствующему периоду 2012 г.
- Объем валового выпуска продукции (услуг) **сельского хозяйства** за период январь-февраль 2013 г. составил 99.5% к соответствующему периоду 2012 г.
- Индекс физического объема **торговли** за период январь-февраль 2013 г. составил 112.8%. к соответствующему периоду 2012 г.
- Индекс физического объема **строительства** за период январь-февраль 2013 г. составил 94.4%. к соответствующему периоду 2012 г.

Индексы физического объема в %

(к соответствующему месяцу предыдущего года)



Источник: Агентство РК по статистике

Комментарии:

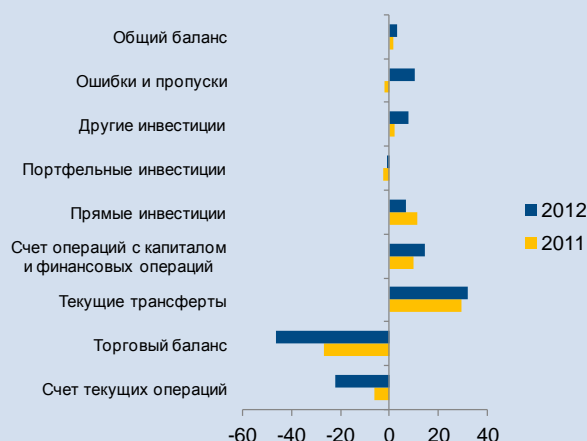
Статистические данные за февраль 2013 г. свидетельствуют о легком оживлении экономической активности во всех отраслях экономики, но рост краткосрочного экономического индикатора остается низким (2.9%). Основным драйвером роста остается сектор услуг, стимулируемый крепким внутренним спросом. Так, в торговле рост объемов ускорился до 12.8% за период январь-февраль 2013 года к соответствующему периоду в 2012 году, в транспортных услугах – 7%, в услугах связи – 9.5%. Рост в услугах заметно компенсирует низкие показатели промышленности, сельского хозяйства и строительства. В силу сохраняющейся неопределенности во внешнем фоне, рост промышленности, несмотря на ускорение до 0.9%, остается низким. В строительстве спад замедлился до -5.6%. Показатели сельского хозяйства постепенно приходят в норму (-0.5%). Улучшение показателей промышленности является следствием замедления спада добычи железной руды (-2.8%) и роста в обрабатывающей промышленности (0.3%). Улучшение показателей обрабатывающей промышленности затронуло большинство отраслей, что и компенсировало сильный спад в черной металлургии (-24%). Показатели отраслей электроснабжения и водоснабжения остались на прежнем уровне – соответственно +0.2% и -8.4%.

Арман Ахунбаев, Отдел странового анализа АУ

Кыргызстан

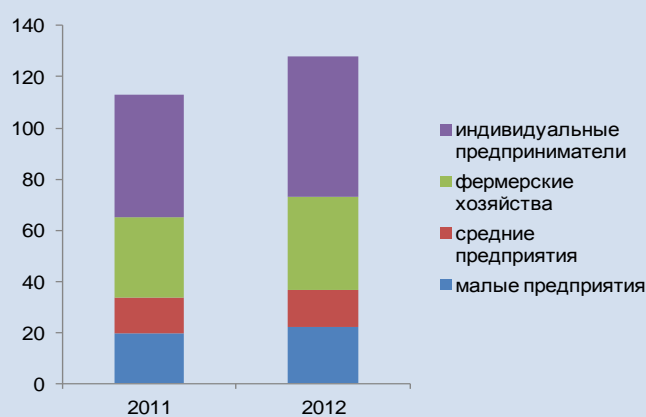
- По опубликованным данным **платежного баланса** за 2012 год, дефицит **текущего счета** платежного баланса составил 21.9% от ВВП, дефицит **торгового баланса** – 46.2% от ВВП, а сальдо счета **текущих трансфертов** сложилось положительным в размере 31.8% от ВВП.
- Чистый приток **прямых иностранных инвестиций** составил +6.6% от ВВП, **портфельных инвестиций** – -1% от ВВП, **прочих инвестиций** – +7.7% от ВВП. По итогам года **валовой внешний долг** составил 61% от ВВП.
- **Резервные активы** НБКР на конец 2012 года составили \$2.1 млрд, или 5 месяцев импорта товаров, увеличившись за год на 12.6%.
- По данным НСК КР, доля валовой добавленной стоимости, произведенной субъектами **малого и среднего бизнеса (МСБ)** в 2012 году составила 42% от ВВП. В 2011 году доля составляла 39.5%, при этом количество действующих МСБ сократилось на 1.6%.

Платежный баланс: в %, годовой рост ВВП, производства в промышленности и в сельском хозяйстве



Источник: НБ КР

Малый и средний бизнес: валовая добавленная стоимость, произведенная МСБ, в млрд сом



Источник: НСК КР

Комментарии:

Спад в экспорте золота в прошлом году привел к значительному разрыву в торговом балансе, который компенсировался стабильным притоком денежных переводов (статья «текущие трансферты») и внешними заимствованиями государственного сектора, которые выросли на 11% за 2012 год, составив 46.4% от ВВП страны. Привлекает внимание статья «ошибки и пропуски», которая в оценочной версии платежного баланса составила сумму равную 10% ВВП. Такая большая часть неучтенных операций отражает наличие значительного теневого сектора в экономике, который в какой-то степени является следствием высокой открытости и либерального режима. С другой стороны, либеральный торговый и налоговый режим позволили вырастить динамичный и легко адаптирующийся частный сектор, который в основном представлен малым и средним бизнесом. Быстрота, с которой экономика восстанавливается после очередных шоков, формируется благодаря динамизму и адаптивности частного сектора.

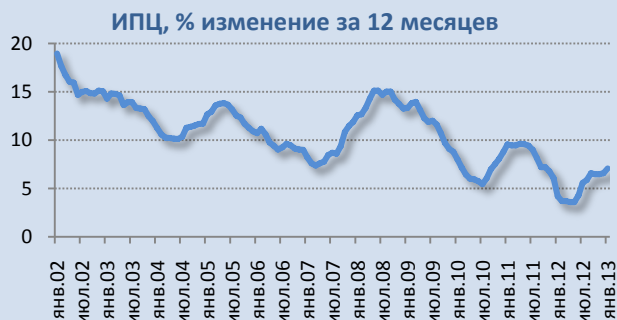
Эльвира Курманалиева, Отдел странового анализа АУ

Россия

- По итогам февраля, **промышленное производство** снизилось на 2.1% к аналогичному месяцу прошлого года. Производство снизилось к февралю 2012-го на 2.2% в добывающей промышленности, на 0.1% в **обрабатывающей промышленности** и на 10% в **производстве и распределении электричества, тепла, газа и воды**. Производство в **сельском хозяйстве** за февраль увеличилось к тому же месяцу прошлого года на 2.4%, **продажи в розничной торговле** на 2.5%. **Реальные располагаемые доходы** выросли на 5.7%, **средняя реальная заработная плата** на 5.0%. **Инвестиции в основной капитал** увеличились на 0.3%. Площадь сданного в эксплуатацию **жилья** выросла на 4.8%.
- **Индекс потребительских цен (ИПЦ)** вырос на 0.1% за период с 11 по 18 марта. Рост индекса по сравнению с началом месяца составил 0.3%.
- По итогам **заседания руководства Банка России (ЦБ РФ)** 15 марта, было принято решение о сохранении без изменений ставки рефинансирования и других ставок ЦБ РФ.
- Согласно оценке Министерства экономического развития, **отток капитала** из страны по частной линии составил около \$6 млрд по итогам февраля.



Источник (данные, рисунок): Росстат



Комментарии: данные по экономической активности остались слабыми по итогам февраля, хотя их неблагоприятный характер по-прежнему в значительной степени связан с действием разовых факторов: в частности, спад в промышленности в основном объяснялся резким снижением производства электричества и тепла, предопределенным погодными условиями. Эффект высокой база начала 2012-го в сельском хозяйстве, торговле, инвестициях также сказался на показателях роста.

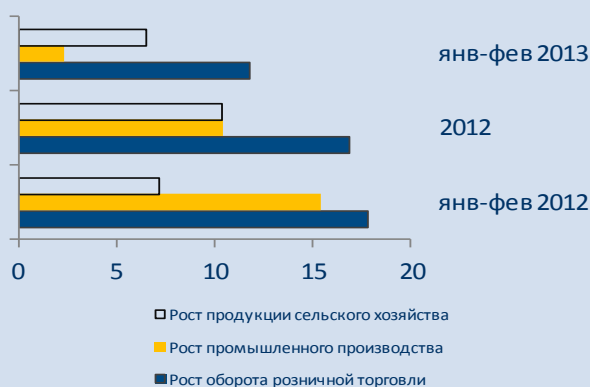
Инфляция замедлилась примерно до 0.1% в неделю после январского ускорения, вызванного повышением регулируемых тарифов. В сочетании с относительно слабым экономическим ростом, этот факт указывает на формирование условий для ослабления денежной политики Банком России. Возможно, это произойдет во II квартале - о возвращении инфляции в целевой интервал 5-6% можно будет говорить с уверенностью еще до того, как оно состоится (вероятно, в июле, когда из показателей роста цен исчезнет эффект повышения тарифов летом 2012-го).

Константин Фёдоров, Отдел странового анализа АУ

Таджикистан

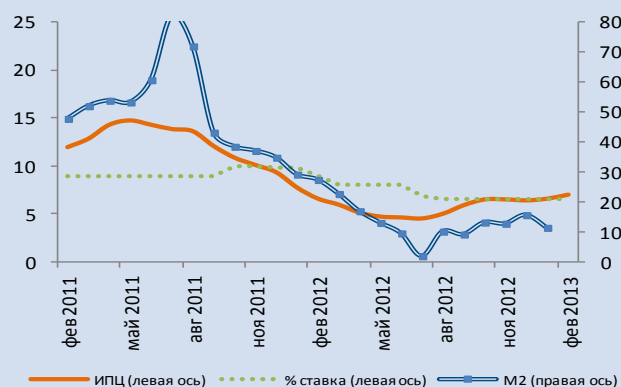
- В феврале 2013 года годовой рост **индекса потребительских цен (ИПЦ)** составил 7%. Рост ИПЦ за февраль составил 0.6%
- Рост объемов производства в **промышленности** за январь-февраль 2013 года к январю-февралю 2012-го составил 2.3%.
- В январе-феврале 2013 года к январю-февралю 2012-го, производство в **сельском хозяйстве** выросло на 6.5%.
- В январе-феврале 2013 года к январю-февралю 2012-го, производство в секторе **розничной торговли и услуг** увеличилось на 11.8%.

Розничная торговля и производство: в %, годовой рост ВВП



Источник: Статагентство РТ

Денежно-кредитная сфера: в %, годовой рост ИПЦ, M2, учетная ставка НБ КР



Источник: НБ РТ, Статагентство РТ

Комментарии:

Экономика Таджикистана в текущем году показывает явные признаки замедления. Из секторов обрабатывающей промышленности, которая снизилась на 2.3%, наибольший отрицательный вклад внесли пищевая (снижение на 0.2%), текстильная (снижение на 3%), металлургическая (снижение на 7.4%). Основным двигателем экономического роста в стране по-прежнему остается потребление, стимулируемое денежными переводами трудовых мигрантов. Денежные переводы из России в Таджикистан оставались стабильными на протяжении всего прошлого года, показав рост на 15.2% за весь 2012 год по сравнению с 2011-м (что ниже 34.3% в 2011-м по сравнению с 2010-м). Однако, замедление в российской экономике, наблюдавшееся в последние несколько месяцев, возможно оказывает влияние на динамику денежных переводов и потребления в Таджикистане. При этом, экономика остается крайне подверженной как внешним, так и внутренним шокам. На снижения производства и экспорта продуктов металлургии по всей видимости повлияли колебания цен на алюминий и глинозем, вместе с нетарифными ограничениями на внешнюю торговлю страны. Тем не менее, благоприятные погодные условия влияют на стабильность динамики в сельском хозяйстве.

По итогам января текущего года потребительские цены выросли на 0.6%, при этом основной вклад внес 3.2%-ный рост тарифов на услуги, при том что продовольственные цены выросли на 0.3%, а непродовольственные – на 0.1%.

Эльвира Курманалиева, Отдел странового анализа АУ

Новости региона

Азербайджан

Экономика выросла на 3.2%

Комментарии: - *turaninfo.com* – Валовой внутренний продукт в Азербайджане за два месяца этого года составил 8.3 млрд манатов. Экономика страны по сравнению с сопоставимым периодом 2012 года выросла на 3.2%, сказали Туган в Госкомстате. ВВП страны увеличился на фоне спада нефтегазового сектора на уровне 2.6%. При этом, по подсчетам ГКС, в нефтегазовом секторе экономики зафиксирован рост на уровне 10.5%. Удельный вес нефтегазовой экономики в структуре ВВП составил 48.9%. На долю промышленности приходится 54.6% ВВП за два месяца с начала года. За нею следуют торговля и платные услуги - 7.6%, строительный комплекс - 7.1% транспорт - 6%, сельское хозяйство - 2.4% и т.д. Производство добавленной стоимости на душу населения за янв-фев 2013 года составил 902.6 маната или \$1150.1.

Годовая инфляция достигла 1%

Комментарии: - *Азер-Пресс* – Цены на потребительские товары и тарифы на услуги в Азербайджане в феврале текущего года выросли на 0.5% по сравнению с январем 2013 года, в том числе цены на продовольствие – на 1%, цены на непродовольственные товары и тарифы на услуги не изменились. Как сообщили в Госкомстате, цены на потребительские товары и тарифы на услуги в янв-фев текущего года повысились по сравнению с показателем за соответствующий период 2012 года на 1%, в том числе цены на непродовольственные товары - на 0.4%, тарифы на услуги – на 3.4%, а цены на продовольственные товары понизились на 0.2%. Отметим, что уровень инфляции в Азербайджане в янв-фев 2012 года составил 3.7%. Инфляция в стране на этот год прогнозируется на уровне 5.7%.

Нефтегазовая промышленность выросла на 3.9%

Комментарии: - *Trend.az* – В янв-фев 2013 года объем промышленного производства (произведено продукции и оказано услуг промышленного характера) в Азербайджане составил 5.71 млрд манатов, что на 0.4% меньше аналогичного показателя 2012 года, говорится в отчете Госкомитета по статистике страны. В частном секторе объем производства промышленной продукции по отношению к янв-фев прошлого года снизился на 2.6%, составив 80.7% от всего промышленного производства. При этом 90.5% приходится на производство промышленных товаров, 9.5% - услуг промышленного характера. Производство продукции в нефтегазовом секторе промышленности выросло на 3.9%, а в нефтяном секторе снизилось на 1.4%. За отчетный период объем производства в добывающей промышленности сократился на 2.6%, составив 4.3 млрд манатов при удельном весе в 75.3% в общем объеме промышленного производства. Объем добычи нефти снизился на 3.6%, составив 7.2 млн тонн, а добыча природного газа для потребления сократилась на пять процентов - до 2.9 млрд кубических метров.

Зарубежные инвестиции в экономику выросли за год почти в 1.5 раза

Комментарии: - *Trend.az* - Общий объем зарубежных инвестиций, вложенных в янв-фев 2013 года в экономику Азербайджана, составил 589.8 млн манатов, увеличившись по сравнению с показателем аналогичного периода прошлого года в 1.48 раза, говорится в отчете Госкомитета по статистике. В течение янв-фев 91.1% (537.5 млн манатов) инвестиций в экономику Азербайджана, вложенных зарубежными странами и международными организациями, пришлось на долю инвесторов из Великобритании, США, Японии, Норвегии, Турции и Чехии. Из этого списка выбыла Франция, уступив место Чехии. Как и прежде, Великобритания продолжает сохранять лидирующие позиции в перечне зарубежных инвесторов Азербайджана. Ее удельный вес в общем объеме зарубежных инвестиций составил 55.5%, а сами инвестиции -327.07 млн манатов. В феврале объем зарубежных инвестиций в экономику страны по сравнению с январем вырос на 69.4%, а, по сравнению с февралем 2012 года, - в 2.4 раза.

МВФ: в 2014 году ВВП на душу населения достигнет \$9.5 тыс.

Комментарии: - *ABC.AZ* – Согласно выводам миссии, ВВП Азербайджана в 2013 году вырастет на 4.1% – до номинального объема 58.936 млрд манатов, или \$77.236 млрд, а в 2014 году рост составит 5.8% – до 66.325 млрд манатов, или \$88.694 млрд. Как следствие, ВВП на душу населения в Азербайджане прогнозируется фондом на уровне \$8.334 тыс. в 2013 и \$9.494 тыс. в 2014 году. Фонд также ожидает падения нефтяного ВВП Азербайджана на 1.9% в 2013 году и его роста на 2% в 2014 году.

Молдова

ВВП в 2012 году сократился на 0.8%

Комментарии: - *allmoldova.com* – Валовой внутренний продукт Молдовы в 2012 году сократился на 0.8% по сравнению с 2011 годом, сложившись в сумме 87 млрд 847 млн леев. Как сообщили NOI.md в Национальном бюро статистики республики, решающим фактором снижения ВВП страны в прошлом году стало снижение валовой добавленной стоимости в отрасли сельского хозяйства в янв-сен 2012 г. и в IV квартале 2012 г. из-за сильной засухи, учитывая, что данная отрасль занимает значительную долю в формировании ВВП Молдовы. С точки зрения использования ВВП Молдовы, в 2012г. объем внутреннего спроса (конечное потребление и валовое накопление капитала) возрос на 0.2% по сравнению с 2011 г. в основном за счет увеличения на 1% конечного потребления домашних хозяйств по сравнению с прошлым годом. Валовое накопление основного капитала возросло на 0.4% по сравнению с 2011 г., составив в отчетном периоде 23.4% в ВВП. В 2012 г. экспорт и импорт товаров и услуг возросли соответственно на 2.3% и 2.5% по сравнению с предыдущим годом. Следует отметить, что правительство Молдовы прогнозирует на 2013 г. рост ВВП на уровне 4%.

**Объём
промпроизводства в
январе сократился на
2.1%**

Комментарии: - *oreanda.ru* – Как сообщили в Национальном бюро статистики, спад промпроизводства в этот период был обусловлен уменьшением производства в горнодобывающей промышленности на 43% и в перерабатывающей промышленности на 2.9%. В то же время, в энергетическом секторе (производство и распределение электро- и теплотенергии) в январе 2013 г. был отмечен рост на 0.8%. По данным НБС, предприятия по производству пищевых продуктов и напитков в январе 2013 г. увеличили объемы производства в сравнении с тем же периодом 2012 г. на 8.6%.

**Молдова в 2012 г.
импортировала
продовольствия на
22.8% больше, чем
экспортировала**

Комментарии: - *allmoldova.com* – Как сообщили агентству InfoMarket в Национальном бюро статистики, в частности, в 2012 г. объем экспорта продукции из товарной группы "Пищевые продукты и живые животные" составил \$437.8 млн, сократившись на 1.9% в сравнении с 2011 г. В то же время, импорт аналогичной продукции в 2012 г. вырос на 7.4% - до \$537.7 млн. Согласно официальной статистике, в частности, Молдова в 2012 г. экспортировала мяса и мясопродуктов на \$21.7 млн (+0.1% в сравнении с 2011 г.), а импортировала - на \$44.2 млн (+31.7%).

Туркменистан

**Туркменистан
расширяет объемы
экспорта газа -
президент**

Комментарии: - *Trend.az* - Туркменистан постоянно расширяет объемы экспортируемого природного газа, говорится в обращении президента страны Гурбангулы Бердымухамедова, распространенном в среду СМИ страны. Послание адресовано к участникам организованного Туркменистаном двухдневного нефтегазового роуд-шоу, который открывается в среду в Дубаи (ОАЭ). "В настоящее время ведется большая работа по диверсификации поставок на международные рынки природного газа - одного из приоритетных направлений энергетической политики нашего суверенного государства", - отмечает туркменский руководитель. Туркменистан играет роль одного из ключевых игроков на энергетическом рынке в Каспийском регионе. Ежегодно сырье экспортируется в Россию и Иран. В 2009 году был открыт маршрут в Китай. Туркменистан занимает четвертое место в мире по запасам газа. Крупнейшие газовые ресурсы страны сосредоточены в Марыйской области на востоке Туркменистана, среди которых "Галкыныш" признан вторым крупнейшим месторождением в мире.

Украина

**Кабинет министров
прогнозирует в 2013
году рост ВВП до 3.4%**

Комментарии: - *kommersant.ua* – Кабинет министров Украины прогнозирует рост реального валового внутреннего продукта (ВВП) в 2013 году на 2.5-3.4% и в 2014 году на 3-4%. Такой прогноз содержится

в розданных журналистам информационно-аналитических материалах перед началом пресс-конференции премьер-министра Николая Азарова в Киеве со ссылкой на государственную программу оптимизации развития экономики на 2013-2014 годы. В материалах также отмечено, что реализация приоритетных задач социально-экономического развития, обозначенных в госпрограмме, будет способствовать обеспечению поддержки оптимального уровня инфляции в пределах 5-6% в 2013-2014 годах.

Объемы импорта резко упали

Комментарии: - *eizvestia.com* – Как сообщило Государственное агентство статистики, по итогам января текущего года зафиксировано превышение экспорта над импортом на \$15.8 млн. В минувшем году по итогам января в торговле товарами и услугами был зафиксирован «минус» почти на \$59 млн. Эксперты обращают внимание, что наиболее весомый вклад в снижение импорта внесло сокращение потребления российских газа и нефти. В то же время ряду отраслей удалось существенно нарастить объемы продаж на внешних рынках. Так, наиболее динамично в сравнении с январем минувшего года увеличился экспорт продукции химической промышленности +22.1%, на 9.1% увеличились продажи на внешних рынках машинного оборудования, 6.2% прибавил экспорт зерна. Общую картину ухудшает лишь спад экспорта продукции металлургии, который по итогам января 2013 года оказался на 22.3% ниже аналогичного прошлогоднего показателя. В то время как объемы экспорта снизились на 3.7%, объемы импорта снизились еще более существенно - на 5.1%. В нынешнем году правительство намерено начать реализацию программы импортозамещения. Предварительно планируется, что она будет одобрена правительством в середине апреля и реализована в рамках программы стимулирования экономического роста в 2013-2014 гг. Авторы программы рассчитывают, что снижение объемов импорта позволит выровнять диспропорции во внешней торговле и сократить ее дефицит. В первую очередь программа импортозамещения коснется товаров широкого потребления: продукция легкой промышленности, пищевой и других.

Кайрат Бейсенов, Отдел странового анализа АУ

Государства-участники ЕАБР	Армения	Беларусь	Казахстан	Кыргызстан	Россия	Таджикистан
Показатель	январь-декабрь 2012 г					
Рост ВВП (% , янв-дек 2012г к янв-дек 2011г)	7.2	1.5	5.0	-0.9	3.4	7.5
Рост промышленного производства (% , янв-дек 2012г к янв-дек 2011г)	8.8	5.7	0.5	-20.2	2.6	10.4
Рост продукции сельского хозяйства (% , янв-дек 2012г к янв-дек 2011г)	9.5	6.1	-17.8	1.2	-4.7	10.4
Рост объема грузоперевозок (без трубопроводов) (% , янв-дек 2012г к янв-дек 2011г)	1.2	-2.3	9.0	4.5	1.7	11.2
Инвестиции в основной капитал (% , янв-дек 2012г к янв-дек 2011г)	0.2	-13.8	3.8	21.5	6.7	-24.4
Экспорт (млрд \$, янв-дек 2012г)	1.4	46.0	92.4 *	1.7	530.7	1.4
Импорт (млрд \$, янв-дек 2012г)	4.3	46.4	47.2 *	5.3	335.4	3.8
Сальдо текущего счета (в % к ВВП, янв-дек 2012г)	-12.3 **	-0.3 **	4.4 *	-25.7 **	4.1 *	-22.1 ***
Обменный курс, национальная валюта к доллару США (средний за янв-дек 2012г)	401.8	8337.0	149.1	47.0	31.1	4.8
Инфляция, ИПЦ (% , декабрь 2012г к декабрю 2011г)	3.2	21.8	6.0	7.5	6.6	6.4
Рост денежной массы, М2 (% , декабрь 2012г к декабрю 2011г)	19.5	45.2	7.3	23.8	14.4	15.7
Ликвидные валютные резервы центрального банка (в месяцах импорта товаров , декабрь 2012г)	5.0	1.4	5.5	3.3	16.9	0.6
Профицит / дефицит государственного бюджета (в % к ВВП за янв-дек 2012г) 1	-1.6	-0.1	8.5	-6.6	0.4	1.5
Рост кредитования экономики банками (% , декабрь 2012г к декабрю 2011г) 2	24.5	36.7	13.4	28.5	14.5	13.0
Показатель качества активов банковской системы, неработающие кредиты / кредиты (% , декабрь 2012г)	5.1 **	5.5	36.7	7.2	6.4	16.1 **
Показатель адекватности капитала банковской системы, капитал / активы (% , декабрь 2012г)	16.8	15.5 **	14.4	22.3	13.6	24.3 ***

Источники: национальные ведомства

Примечания:

¹ В Беларуси, Казахстане, России указан профицит/дефицит консолидированного бюджета в % к ВВП

² В Беларуси и России указан объем кредитов банковского сектора; в Таджикистане указан объем кредитов кредитных организаций

³ В Беларуси и России указан объем депозитов в банковском секторе

* - оценка национальных ведомств

** - показатель за сентябрь или январь-сентябрь 2012

*** - показатель за июнь или январь-июнь 2012