



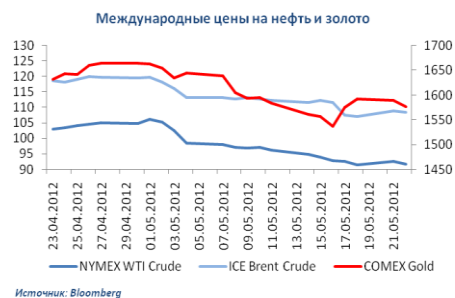
## Макроэкономический дайджест

17 – 23 мая 2012

### Новости глобальной экономики

- **США:** Обнародованное на прошлой неделе майское значение важного регионального **индекса активности в промышленности**, публикуемого ФРБ Филадельфии, неожиданно оказалось отрицательным – индекс значительно снизился по сравнению с апрелем, подтверждая опасения по поводу замедления роста в этом секторе американской экономики. Между тем, данные **по закладкам новых домов, продажам на вторичном рынке, исполнению ипотечных кредитов** вновь продемонстрировали улучшение ситуации на рынке недвижимости. Опубликованный вечером 16 мая **протокол последнего заседания руководства ФРС** свидетельствовал о значительной поддержке нового **тура стимулирующих мер** (в случае снижения темпов роста экономики) среди участников заседания, способствовав общему восстановительному подъему на рынках во второй половине прошлой недели.
- **Европа:** Политики продолжают обсуждать варианты действий на фоне обострившегося **долгового кризиса еврозоны**, возросшей вероятности выхода из европейского валютного союза Греции. Европейский Центральный Банк (ЕЦБ) прекратил **кредитование некоторых греческих банков** (делегировав эту функцию центральному банку Греции) с целью ограничения потенциального ущерба своему балансу в случае негативного развития событий в стране. На неблагоприятном фоне выросла в цене **стоимость обслуживания долга** для других проблемных государств еврозоны. **Встреча руководителей стран ЕС**, состоявшаяся 23 мая, не принесла видимых результатов в области сближения **позиций Франции и Германии относительно европейской антикризисной политики**. Предпочтения Франции сместились в сторону более мягкой фискальной политики после прихода к власти социалиста Олланда.
- **Азия:** Данные по **внешней торговле** за апрель, поступившие из **Японии**, продемонстрировали снижение темпов роста **экспорта**. Возможно, экономика страны замедляет свой рост после успешного I квартала 2012-го - по его итогам **рост ВВП** в Японии превысил ожидания, составив 4.1% к соответствующему периоду прошлого года, о чем также стало известно на прошлой неделе. Между тем, агентство Fitch понизило **кредитный рейтинг** страны (в частности, рейтинг в национальной валюте до A+ с AA-). Глава китайского **правительства** Вен Жибао указал на необходимость поддержки экономического роста в КНР. Многие наблюдатели ожидают, что **пакет стимулирующих мер** будет обнародован властями Китая в близком будущем.
- **Товарные рынки:** Котировки большинства товаров испытали более или менее значительный восстановительный подъем в течение второй половины прошлой недели на фоне усилившихся ожиданий **новых шагов по смягчению политики со стороны ведущих центральных банков**, в первую очередь ФРС США. Это движение в основном сошло на нет в

первые дни текущей недели в связи с дальнейшим ростом напряженности на рынках в условиях отсутствия позитивных новостей относительно мер по стабилизации проблемных стран еврозоны. Нефть испытала дополнительное негативное давление после появления сообщений о выработке соглашения между Ираном и МАГАТЭ относительно доступа международных инспекторов к ядерным объектам в стране и возможности смягчения ограничений на торговлю иранской нефтью США и их союзниками.



Константин Федоров, Отдел странового анализа АУ

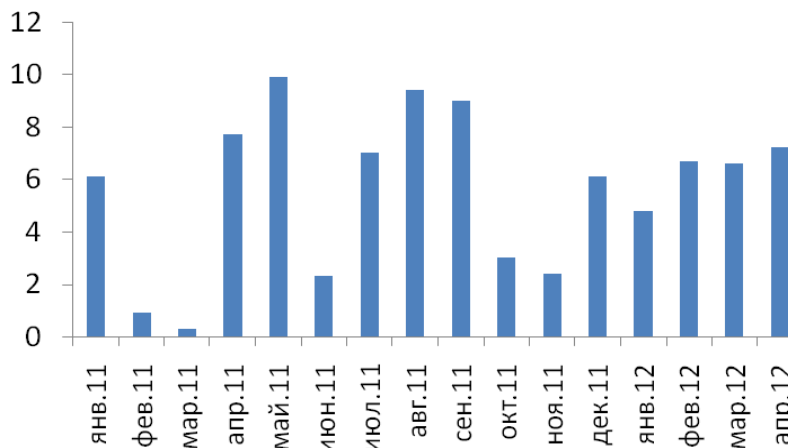


## В государствах-участниках ЕАБР

### Армения

- **Индекс экономической активности** (производства в основных отраслях) по итогам января - апреля 2012-го увеличился на 7.2% по сравнению с тем же периодом прошлого года. По итогам того же периода, **промышленное производство** увеличилось на 15.3%, **объем услуг** на 10.1%. Незначительный рост наблюдался в **сельском хозяйстве** и **торговле**: 1.1 и 0.9% соответственно. Объем **строительства** сократился на 5.2%.
- Согласно данным Комитета по госдоходам Армении, **доходы бюджета** за январь-апрель увеличились на 3.1% относительно того же периода прошлого года, по сравнению с 11%, необходимых для выполнения бюджета с нулевым дефицитом.

**Рост индекса экономической активности,**  
в % к соответствующему месяцу прошлого года



Источник: Центральный банк РА

### **Комментарии:**

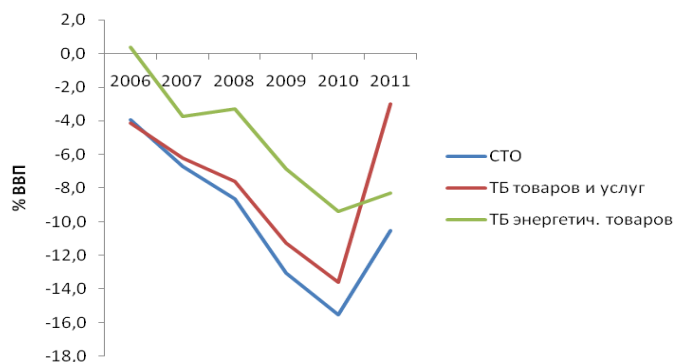
Исходя из имеющихся на сегодняшний момент данных, в течение прошедших месяцев текущего года экономическая активность в стране росла устойчивыми и постепенно увеличивающимися темпами. Остается без изменений очень неравномерный характер этого роста – ключевую роль в нем играет расширение производства в промышленности, в первую очередь горнодобывающей и металлургической. Строительство не перешло к росту после резкого снижения его объемов в 2009 году.

Константин Федоров, Отдел странового анализа АУ

## Беларусь

- Согласно данным Национального банка РБ, **дефицит счета текущих операций** экономики страны за январь-февраль текущего года составил \$265.6 млн (3.3% ВВП), по сравнению с \$1.97 млрд (22.8% ВВП) за аналогичный период 2011-го.
- По данным Национального статистического комитета РБ, **средняя начисленная заработная плата** в стране составила 3 252 689 рублей (\$403.6) по итогам апреля. В апреле 2011-го этот показатель составлял 1 563 400 рублей или \$512.9.

### Сальдо счета текущих операций, торговый баланс, баланс торговли энергетическими товарами, в % ВВП



Источник: Национальный банк РБ, Национальный статистический комитет РБ

## Комментарии:

Данные платежного баланса РБ за первые два месяца текущего года свидетельствуют о значительном прогрессе в области восстановления внешней устойчивости белорусской экономики – дефицит счета текущих операций за январь-февраль составил 3.3% ВВП, по сравнению с 10.5% ВВП по итогам 2011-го. Такое развитие ситуации стало возможным в виду улучшения условий торговли энергоносителями по сравнению с 2011 годом и уменьшению внутреннего потребления, включая потребление домохозяйств. Падение начисленной заработной платы в Беларуси примерно на 20% в долларовом выражении отражает общее снижение доходов последних.

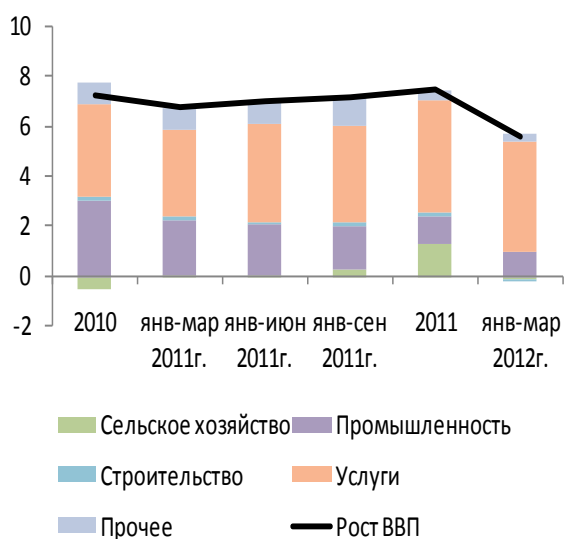
Константин Федоров, Отдел странового анализа АУ



## Казахстан

- В январе-марте 2012 года по сравнению с январем-мартом 2011 года **рост ВВП** составил 5.6%
- **Рост ВВП** в 2012 году ожидается на уровне 7%

Вклад отраслей в рост ВВП: (в %)



Источник: Статагентство РК, НБРК

ВВП в январе-марте 2012 года

	ВДС, млрд. тенге	К соотв. периоду, в %	
		ИФО	дефлятор
<b>ВВП</b>	5 838.3	5.6	7.1
Производство товаров	2 327.6	2.2	5.1
Сельское хозяйство	124.6	-5.1	13.8
Промышленность	1 954.4	3.0	4.7
Строительство	248.7	-0.7	4.2
Производство услуг	3 214.0	8.0	9.8
Услуги финансового посредничества	-144.9	-2.8	10.4
Валовая добавленная стоимость	5 396.8	5.7	7.7
Налоги на продукты и импорт	441.4	5.0	0.2

**Комментарии:** Экономика РК после роста на 7.5% в 2011 году, замедлилась в 1 квартале 2012 года. Снижение в сельском хозяйстве связано как с сезонностью так и с высокой базой прошлого года. В добывающей промышленности снижение в добыче нефти (-1.3%) и железной руды (-0.7) было компенсировано ростом в добыче природного газа (5%) и цветных металлов (3.3%). Несмотря на продолжающееся замедление в добывающей промышленности (-0.2%), значительный рост показала обрабатывающая промышленность (8.6%). Ускорение показали как машиностроение, так и легкая промышленность.

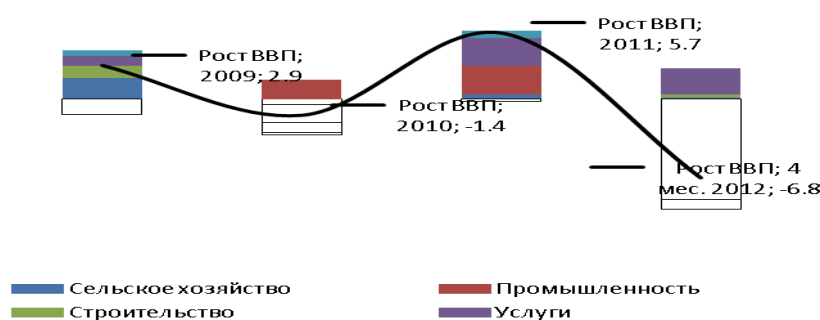
На фоне замедлившейся инфляции можно ожидать дальнейший рост внутреннего спроса, а усилия Правительства по индустриализации экономики приведут к увеличению вклада промышленности в ВВП. Правительство ждет роста ВВП в 2012 г. на 7%, а Международный валютный фонд ожидает рост экономики страны на 6%. ЕАБР ожидает рост на уровне 6.5% при отсутствии значительных шоков на внешнеторговые условия страны.

Эльвира Курманалиева, Отдел странового анализа АУ

## Кыргызстан

- В Министерстве экономики и антимонопольной политики обсудили проблемы, связанные со снижением экономического роста по итогам за январь-апрель 2012 года и выработке компенсационных мер.

### Рост ВВП Кыргызской Республики и отраслевые вклады в рост в 2009-2012 гг



Источник: НСК КР

**Комментарии:** Более существенное, чем ранее планировалось, замедление деятельности «Кумтора»<sup>1</sup>, на который приходится около 40% промышленного производства, привело к сокращению ВВП в январе-апреле 2012 г. на 6,8% против аналогичного периода 2011г. При этом вклад промышленности в рост ВВП составил минус 8,7%. Рост ВВП без золотодобычи составил 3,7% против 3,4% в январе-апреле 2011г. Рост услуг на уровне 7,1% как результат увеличения заработных плат и денежных переводов<sup>2</sup> обеспечил вклад этого сектора в общий рост ВВП на уровне 2,3%, что несколько компенсировало падение промышленного производства. Суммарный вклад сельского хозяйства и строительства составил 0,4%.

По информации властей, возобновление полноценной деятельности «Кумтора» возможно не ранее, чем в начале сентября, что создает значительные риски по достижению запланированных показателей по росту ВВП.<sup>3</sup> Это, в свою очередь, создает риск неисполнения доходной части государственного бюджета и может стать причиной неполного финансирования расходных обязательств государства или дальнейшего расширения дефицита бюджета.

В настоящее время власти страны прорабатывают перечень мер для стимулирования роста в других отраслях. Как ожидается, введение моратория на налоговые проверки и упрощения ряда регистрационных процедур, а также переориентация части предприятий с реэкспорта китайской продукции на производство могут поспособствовать ускорению роста в таких отраслях, как легкая, швейная, и пищевая промышленность. Однако, маловероятно, что рост в этих отраслях может существенно компенсировать негативное влияние на рост из-за замедления «Кумтора».

1/. Замедление работ на Кумторе носит временный характер и связано с технологическими проблемами.

2/ Несмотря на снижение темпов роста денежных переводов в текущем году. по сравнению с 2011 г., их уровень в январе-марте 2012 г. составил 25,3% ВВП, против 24,7% в 1 квартале 2011 года.

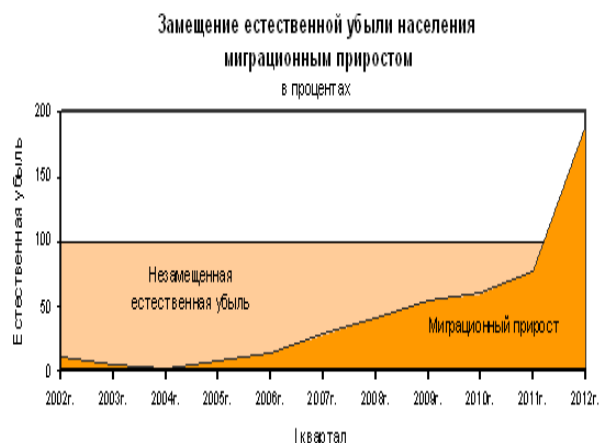
3/. По оценке МВФ, рост ВВП по итогам года не превысит 5%, а в случае замедления роста в РФ, будет еще ниже.

Алиса Никитина, Отдел социально-экономической политики УОД АКФ



## Россия

- В России объявлен состав **нового правительства** страны.
- По итогам I квартала, **консолидированный бюджет РФ** (с учетом внебюджетных фондов) был исполнен с положительным сальдо, составившим 519.9 млрд рублей.
- Объем **промышленного производства** в постоянных ценах за апрель превысил уровень апреля 2011-го на 1.3%. Промышленное производство за январь-апрель увеличилось на 3.3% к соответствующему периоду прошлого года.
- **Индексы предпринимательской уверенности** в добывающей и обрабатывающей промышленности за май снизились относительно апреля с учетом сезонности.
- Объем **инвестиций в основной капитал** за апрель увеличился на 7.8% к апрелю 2011-го. Тот же показатель за январь-апрель вырос по сравнению с аналогичным периодом прошлого года на 13.8%.
- По данным Росстата, **сальдо внешней торговли** РФ по итогам I квартала составило \$60.5 млрд, по сравнению с \$48.2 млрд в I квартале 2011 года.
- Организация Экономического Сотрудничества и Развития (ОЭСР) повысила **прогноз роста ВВП российской экономики** на 2012 год до 4.5%. Предыдущий прогноз составлял 4.1%.
- По итогам I квартала, **численность постоянного населения** России увеличилась на 30.9 тыс до 143.1 млн человек в условиях значительно снизившейся естественной убыли населения и увеличившегося миграционного прироста.



Источник: Росстат

**Комментарии:** Российская экономическая статистика за апрель носит неоднозначный характер. С



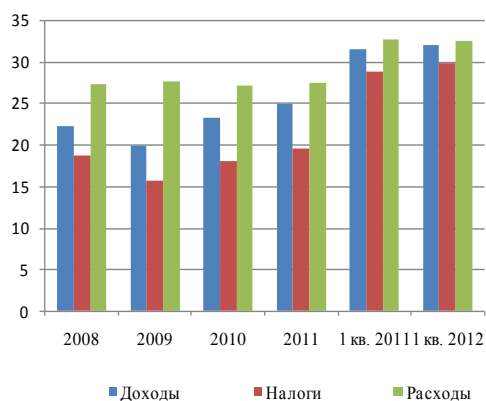
одной страны, продолжилось замедление темпов роста в промышленности. В то же время, апрельские данные по инвестициям оказались благоприятными – падение их объемов, имевшее место в марте, не превратилось в тренд. В целом сильные результаты I квартала заставили пересмотреть прогноз по росту российской экономики авторитетную международную организацию ОЭСР. ОЭСР также прогнозирует, что федеральный бюджет РФ по итогам 2012-го будет исполнен с положительным сальдо, равным 1% ВВП. Между тем, снижение скорректированных на сезонность индексов предпринимательской уверенности в добывающей и обрабатывающей промышленности за май может свидетельствовать о негативном влиянии на экономическую активность эскалации долгового кризиса в странах еврозоны, хотя пока это движение остается в пределах естественных отклонений обоих показателей от их трендов. Важным событием I квартала стало увеличение, впервые с первой половины 1990-х, численности постоянного населения страны – заметно снизившаяся естественная убыль населения (35 тыс против 79.2 тыс в I квартале 2011-го) была компенсирована миграционным приростом (65.9 тыс против 60.7 тыс в I квартале 2011-го).

*Константин Федоров, Отдел странового анализа АУ*

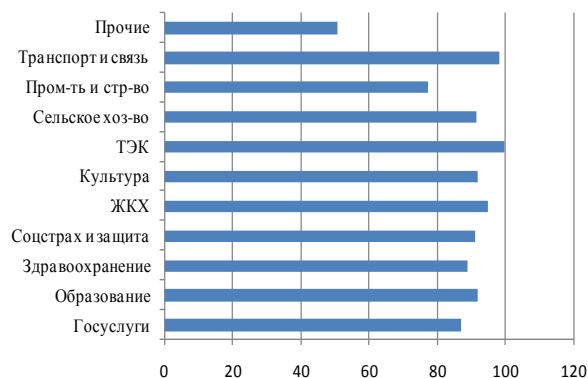
## Таджикистан

- Общий объем государственного бюджета за четыре месяца 2012 года составил более 2.6 млрд. сомони, или на 2.7% больше уточненного плана

### Фискальный сектор: доходы и расходы государственного бюджета (как % ВВП)



### Государственные расходы: выполнение плана (%)



Источник: Статагенство РТ, НБРТ, база данных CEIC

**Комментарии:** В 1 квартале т.г. доходная часть бюджета Таджикистана росла значительными темпами как результат уверенного роста ВВП (+ 7,2% против предыдущего периода) и улучшения администрирования. Общая сумма доходов(включая гранты) составила 32% ВВП, в основном, за счет налоговых поступлений, увеличившихся более чем на 1 процентный пункт ВВП, против соответствующего периода прошлого года.<sup>1</sup> Наиболее значительно увеличились поступления от налогов на доходы (подходный налог и социальные отчисления) - как результат увеличения реальной заработной платы на 19%, а также налог на прибыль. Общее увеличение этих налогов составило 37% в сравнении со средним ростом всех налоговых поступлений на уровне 23%.

Расходы за этот период росли не так значительно, что повлияло на их уменьшение как доли ВВП. Это, вместе с ростом доходов, позволило сократить дефицит бюджета до 0,4% ВВП против 1,4% ВВП по результатам января-марта 2011 г. Основной причиной сдерживания государственных расходов при этом стало недофинансирование бюджетных организаций, против запланированных уровней. В целом план по госрасходам был выполнен на 90%, но по некоторым секторам отставание от плана составляет 30-50%. Столь значительные отклонения от плана негативно влияют на доверие к бюджету и качество предоставляемых услуг. Однако текущий показатель выполнения плана по расходам выше, чем за аналогичный период прошлого года (85%).<sup>2</sup>

1/ Высокая доля доходов в 1 квартале по сравнению со среднегодовым уровнем объясняется выплатой годовых платежей по налогам в начале года.

2/ Недофинансирование расходов в РТ наблюдается на протяжении ряда лет.

Наталья Писарева, Отдел социально-экономической политики УОД АКФ



## В регионе

### Азербайджан

**В январе-апреле 2012 года по сравнению с аналогичным периодом 2011 года объем производства сельхозпродукции вырос на 4.5%**

**Комментарии:** -1News.az- В апреле в стране продолжались весенне-полевые работы. По данным Госкомстата, на 1 мая были посажены весенние растения на участке площадью 263.7 тыс. га, в том числе на 22.5 тыс. га – кормовые и кормобобовые (без кукурузы), на 18.1 тыс. га – кормовая кукуруза, на 56.1 тыс. га – картофель, на 51 тыс. га – овощи, на 23.7 тыс. га – хлопок, на 18.7 тыс. га – бахчевые, на 3.3 тыс. га – сахарная свекла, на 6.2 тыс. га – кормовой подсолнук и на 807 га – табак. С начала года производство мяса в живом весе повысилось на 3.5% и достигло 137.7 тыс. тонн, производство молока - на 4%, до 527.4 тыс. тонн, яиц - на 11.9% и составило 384.6 млн. штук, шерсти – на 26.3%, до 1866 тонн. Из продукции растениеводства было произведено на 14%, или на 36,4 тыс. тонн больше овощей. В сравнении с аналогичным периодом прошлого года объем производства растениеводческой продукции вырос на 9.5%, животноводства - на 4.3%, в целом сельхозпродукции - на 4.5%.

**В январе-апреле по сравнению с аналогичным периодом 2011 года внешнеторговый оборот увеличился на 5.72%**

**Комментарии:** -1News.az- В январе-апреле 2012 года внешнеторговый оборот составил \$11.3 млрд. За 4 месяца экспорт товаров из страны был в объеме \$8.4 млрд., что превысило показатели за аналогичный период 2011 года на 5.36%. Импорт был в объеме \$2.9 млрд., что также больше показателя января-апреля 2011 года на 6.79%. В целом было экспортировано товаров 1177 наименований, а импортировано товаров 5 089 наименований. Положительное сальдо в товарообороте составило \$5.5 млрд. Отметим, что по итогам 2011 года внешнеторговый оборот составил \$36.3 млрд.

### Молдова

**В январе-апреле 2012 года по сравнению с аналогичным периодом 2011 года объем грузоперевозок сократился на 19.1%**

**Комментарии:** -Allmoldova.com- Предприятия железнодорожного, автомобильного, речного и воздушного транспорта в январе -апреле 2012 года перевезли 2.2 млн. тонн грузов, что на 19.1% меньше, чем за аналогичный период прошлого года. Согласно данным Национального бюро статистики (НБС), в частности, в апреле 2012 г. транспортными предприятиями было перевезено 690.4 тыс. тонн грузов, превысив показатели того же периода прошлого года на 3.2%. Грузооборот



транспортных предприятий за 4 мес. 2012 г. составил 974.2 млн. тонно-км, что на 11.1% меньше, чем за тот же период прошлого года. В то же время, грузооборот транспортных предприятий за 4 месяца с.г. составил 1109.6 тыс. тонно-км, или на 5.3% меньше, чем в январе-апреле 2011 г. По данным НБС, в частности, в январе-апреле 2012 г. объем грузоперевозок железнодорожным транспортом сократился в сравнении с аналогичным периодом 2011 г. на 30.1%. - до 1.04 млн. т. За 4 месяца 2012 г. автомобильным транспортом было перевезено 37.5 млн. пассажиров, что на 0.3% меньше, чем за аналогичный период прошлого года.

**МВФ снизил прогноз  
роста ВВП на 2012 год с  
3.5% до 3%**

**Комментарии:** *-Allmoldova.com-* Об этом заявил глава оценочной Миссии МВФ Николай Георгиев, отметив, что после 2-х лет впечатляющего экономического роста, в экономике наблюдается замедление. Так, в I квартале с.г. темпы роста внешней и внутренней торговли и денежных переводов заметно снизились, а объем промпроизводства упал. На фоне слабой экономической активности в ЕС, уравновешиваемой устойчивым экономическим ростом в СНГ, рост реального ВВП в 2012 г. должен достигнуть 3% и в следующем году восстановиться, а макроэкономическая стабильность должна сохраниться. При этом инфляция снизилась и, как ожидается, будет оставаться низкой в пределах целевого диапазона Нацбанка Молдовы – на уровне 5%. Глава оценочной Миссии МВФ отметил, что реальный эффективный валютный курс представляется немного завышенным, а дефицит счета внешних текущих операций остается повышенным, составляя приблизительно 12%, и должен постепенно снизиться по мере того, как структурные реформы будут приносить плоды.

## Украина

**Государственный долг  
Украины сократился  
до 36% от валового  
внутреннего продукта  
(ВВП) с 39.9% ВВП на  
начало 2012 года**

**Комментарии:** *-ECOON-* Совокупный государственный (прямой) и гарантированный государством долг Украины за январь-март-2012 вырос на \$1.3 млрд, или на 2.2%, – до \$60.51 млрд. В структуре совокупного госдолга к началу апреля на прямой госдолг приходилось 76.8%. Согласно данным Государственной казначейской службы, в целом с начала 2012 года по 21 мая из общего фонда госбюджета выплачено 8.38 млрд грн в счет обслуживания госдолга (2.36 млрд грн – по внешнему долгу) и 15.65 млрд грн - в счет погашения госдолга (1.5 млрд грн - по внешнему). Объем размещения гособлигаций на внутреннем рынке за этот период составил



30.89 млрд грн при плане на январь-апрель 30.36 млрд грн, на май – 20.17 млрд грн. При этом внешние заимствования отсутствовали. Правительству предстоят крупные выплаты по внешнему долгу в июне: \$2 млрд - по кредиту ВТБ, \$0.5 млрд - по еврооблигациям, поэтому в настоящее время ведутся переговоры с ВТБ о возможности частичного рефинансирования долга. Помимо того, Нацбанк в 2012 году начал выплачивать крупные суммы МВФ в счет погашения кредита stand by, привлеченного после кризиса 2008 года. С начала года центробанк уже перечислил Фонду около \$1.3 млрд, а в целом за год выплаты должны составить около \$3.7 млрд.

**Уровень  
промышленного  
производства в апреле  
2012 года по  
сравнению с мартом  
сократился на 3.4%**

**Комментарии:** - *Ekonomika*- По сравнению с апрелем 2011 года уровень промышленного производства в прошлом месяце не изменился. В январе-апреле 2012 года по сравнению с аналогичным периодом 2011 года рост промпроизводства в Украине составил 0.7% по сравнению с ростом на 9.1% за четыре первых месяца 2011 года к аналогичному периоду 2010 года. Экономические эксперты обращают внимание, что сокращение объемов производства отмечено в различных секторах промышленности, включая экспортно-ориентированные отрасли, на которые влияет охлаждение мировой экономики. По данным Госстата, ключевой сектор — металлургический — в апреле продемонстрировал к предыдущему месяцу падение объемов производства на 1.3%, к апрелю 2011 года сокращение составило 0.2%. В январе-апреле 2012 года металлургическое производство сократилось на 1.7% по сравнению с ростом на 10.1% за аналогичный период 2011 года. Сокращение объемов производства в апреле 2012 года к марту текущего года в добывающей промышленности составило 2.9%, включая падение в добыче топливно-энергетических полезных ископаемых на 4.9%. За четыре месяца 2012 года темпы роста объемов производства в добывающей промышленности сократились до 3.3% с 5.2% за аналогичный период 2011 года. Лидерами роста производства в апреле стали отрасли, производящие неметаллическую минеральную продукцию (строительные материалы) — рост на 15.4% к предыдущему месяцу, и производители транспортных средств и оборудования — рост на 8%. В целом машиностроение страны показало в апреле рост к предыдущему месяцу на 3.7%, но по итогам четырех месяцев темпы роста в этом секторе снизились до 2.8% с 24.6% в январе-апреле 2011 года.



## Евразийский Банк Развития

### Отдел странового анализа, Аналитическое управление

Государства-участники ЕАБР	Армения	Беларусь	Казахстан	Кыргызстан	Россия	Таджикистан
Показатель	январь-март 2012 г					
Рост ВВП (% , янв-мар 2012г к янв-мар 2011г)	4,6 **	3,0	5,6	-6,8	4,9	7,2
Рост промышленного производства (% , янв-мар 2012г к янв-мар 2011г)	16,4	8,3	2,9	-27,7	4,0	14,6
Рост продукции сельского хозяйства (% , янв-мар 2012г к янв-мар 2011г)	0,0	6,1	-5,1	1,0	4,0	7,2
Рост объема грузоперевозок (без трубопроводов) (% , янв-мар 2012г к янв-мар 2011г)	-11,3 **	-5,4	20,0	1,6	3,6	-3,2
Инвестиции в основной капитал (% , янв-мар 2012г к янв-мар 2011г)	-11,5 **	-15,1	3,1	8,7	11,2	-35,0
Экспорт (млрд \$ , янв-мар 2012г )	1,3 **	12,9	22,0	0,4	133,8	0,6
Импорт (млрд \$ , янв-мар 2012г )	4,2 **	11,6	9,7	1,2	73,3	4,2
Сальдо текущего счета (в % к ВВП, янв-мар 2012г)	-11,0 **	-10,2 **	9,6 *	-4,4 **	5,3 **	-11,9 **
Обменный курс, национальная валюта к доллару США (средний за янв-мар 2012г)	389,9	8260,7	148,1	46,7	29,3	4,8
Инфляция, ИПЦ (% , март 2012г к марту 2011г )	2,2	106,5	4,6	0,2	3,7	6,5
Рост денежной массы, М2 (% , март 2012г к марту 2011г)	27,9	77,4	17,5	22,3	22,1	22,7
Золотовалютные резервы (в месяцах импорта товаров и услуг, март 2012г)	4,4 **	2,1	7,8	4,3 **	18,0	1,9 **
Профицит / дефицит государственного бюджета (в % к ВВП за янв-мар 2012г) <sup>1</sup>	-2,9 **	3,9	13,1	-2,0	1,6 **	-0,4
Рост кредитования экономики банками (% , март 2012г к марту 2011г) <sup>2</sup>	33,6 **	27,5	1,2	22,2	17,0	18,6
Показатель качества активов банковской системы, неработающие кредиты / кредиты (% , март 2012г)	5,3 **	2,3	33,1	4,2 **	5,6	16,4
Показатель адекватности капитала банковской системы, капитал / активы (% , март 2012г)	18,3 **	15,2	8,74	21,6 **	14,2	21,1

Источник: Национальная статистика, Статкомитет СНГ

Примечания:

<sup>1</sup> В Беларуси, Казахстане, России и Таджикистане указан профицит/дефицит консолидированного бюджета в % к ВВП

<sup>2</sup> В Беларуси и России указан объем кредитов банковского сектора; в Таджикистане указан объем кредитов кредитных организаций

<sup>3</sup> В Беларуси и России указан объем депозитов в банковском секторе

\* - оценка национальных ведомств

\*\* - показатель за декабрь или январь-декабрь 2011