

МАКРОЭКОНОМИЧЕСКИЙ ДАЙДЖЕСТ

Новости глобальной экономики

США: согласно предварительной оценке, по итогам III квартала **ВВП страны** вырос по сравнению с предыдущим кварталом на 1.5% в годовом масштабе с учетом сезонности. Этот показатель снизился с 3.9% во II квартале и оказался ниже медианного прогноза (1.7%). В сентябре **доходы и расходы домохозяйств** выросли на 0.1% и 0.1%, в меньшей степени, чем ожидало большинство экспертов. Как **индекс настроений потребителей** по версии Мичиганского университета, так и **индекс уверенности потребителей**, публикуемый Conference Board, оказались ниже большинства прогнозов по итогам октября.

Федеральная Резервная Система (ФРС) не изменила параметров денежной политики по итогам заседания своего руководства в среду на прошлой неделе. Коммюнике, выпущенное по завершении заседания, указывает на то, что его участники намерены рассмотреть вопрос о повышении процентной ставки в декабре.

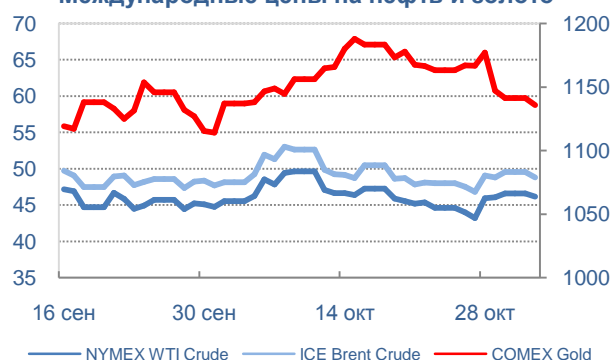
Европа: индекс PMI для промышленности стран еврозоны вырос по итогам октября до 52.3 с 52 в сентябре. Большинство экспертов не ожидало роста этого показателя. Предварительная оценка указывает на рост в октябре аналогичного индекса для **сферы услуг**. По итогам октября вразрез с большинством прогнозов выросли **индексы делового климата и ожиданий в Германии** по версии Ifo, а также **индексы делового климата и настроений бизнеса в еврозоне**, публикуемые Еврокомиссией. В то же время, рост **продаж в розничной торговле за сентябрь в Германии** оказался заметно ниже большинства прогнозов.

Азия: в Китае официальный индекс PMI для промышленности остался на уровне 49.8 по итогам октября (медианный прогноз предполагал его рост до 50), а аналогичный индекс для **сферы услуг** снизился до 53.1 с 53.4 в августе. Между тем, PMI по версии Caixin для **промышленности** вырос до 48.3 с 47.2 в августе (медианный прогноз 47.6).

В Японии по итогам сентября неожиданно снизились **продажи в розничной торговле**, а **производство в промышленности**, также неожиданно, заметно ускорило рост. По итогам октября индекс PMI для промышленности в стране вырос до 52.4 с 51 в августе (медианный прогноз 52.5). Банк Японии оставил без изменений параметры своей политики по итогам заседания его руководства в пятницу на прошлой неделе.

Товарные рынки: золото подешевело по сравнению с 23 октября на фоне укрепления доллара США, связанного с усилением ожиданий скорого повышения процентной ставки ФРС после того как американский центральный банк обнародовал относительно агрессивное коммюнике по итогам заседания своего руководства на прошлой неделе. Несмотря на негативное влияние укреплявшегося доллара и данных о росте добычи в странах ОПЕК и России, цены на **нефть** получили поддержку в связи с появлением данных, указывающих на неожиданно слабый рост коммерческих запасов нефти, снижение аналогичных запасов нефтепродуктов и бензина, а также дальнейшее падение числа действующих буровых установок в США. Как результат, нефть несколько выросла в цене за период, прошедший с предыдущего выпуска дайджеста.

Международные цены на нефть и золото



Источник: Thomson Reuters

Цены на нефть по итогам торгов 2 ноября 2015 года: официальные цены нефтяных фьючерсов ближайшего месяца поставки составили в Лондоне на InterContinental Exchange Futures Europe – \$48.79 (+1.67% по сравнению с 23 октября) за баррель; в Нью-Йорке на New York Mercantile Exchange – Light Sweet Crude Oil – \$46.14 (+3.45% по сравнению с 23 октября) за баррель.

Цены на золото по итогам торгов 2 ноября 2015 года: официальная цена фьючерсов на золото ближайшего месяца поставки в Нью-Йорке на COMEX составила \$1135.8 за унцию (-2.36% по сравнению с 23 октября).

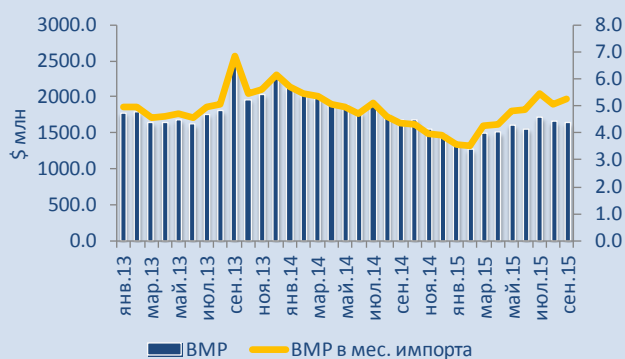
Константин Фёдоров, Отдел странового анализа АУ

НОВОСТИ В ГОСУДАРСТВАХ-УЧАСТНИКАХ ЕАБР

Армения

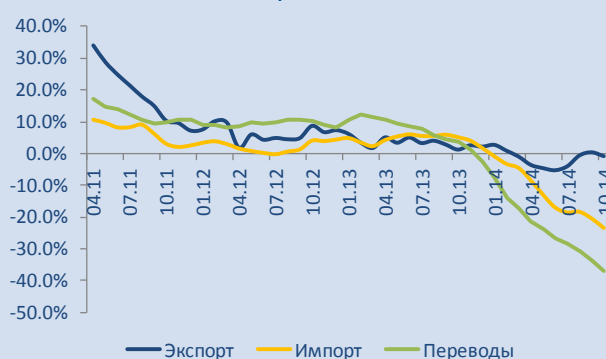
- **Валовые международные резервы (ВМР)** в сентябре 2015 года составили \$1 625 млн., снизившись за месяц на 1.2%. Об этом свидетельствуют предварительные данные Центрального банка Армении (ЦБА).
- **Совокупный государственный долг** на конец сентября 2015 года составил \$4 778.5 млн., увеличившись за месяц на 0.5%, сообщает Национальная статистическая служба республики.
- **Объем чистого притока денежных переводов**, получаемых физическими лицами за период январь-сентябрь 2015г. составил \$897.1 млн в номинальном выражении, что на 32.2% меньше чем в январе-сентябре 2014г.
- **Среднерыночный курс доллара США** к армянскому драму, сформировавшийся на валютном рынке Армении по итогам 2 ноября, по сравнению с показателем 30 октября вырос на 0,62 пункта и составил 473,40 драма за \$1.

Динамика валовых международных резервов (в \$ млн, в мес. импорта)



Источник: ЦБА, CEIC

Динамика внешней торговли и денежных переводов: рост в %, г/г – 12 мес. скользящее среднее



Источник: ЦБА, НСС РА

Комментарии:

Согласно последним доступным данным состояние сальдо платежного баланса в III квартале 2015г. улучшилось по сравнению с II кварталом. Об этом свидетельствует увеличение ВМР за период на \$79.8 млн. (+5.2%). Основным фактором выступают, по всей видимости, улучшение состояния счета текущих операций, несмотря на сохраняющийся высокий уровень сокращения денежных переводов (-40.4% в III квартале, г/г). Так, сокращение дефицита сальдо торгового баланса составило -24.6%. Это связано с комбинацией расширяющегося экспорта (+17.2%) и сокращающегося импорта (-10.3%). Улучшение показателей внешней торговли является результатом частичной (на фоне масштабных девальваций в регионе) корректировки драма, расширения добычи меди, высокого роста в сельском хозяйстве, и открытия рынка ЕАЭС. Возможно также, что платежный баланс нашел некоторую поддержку со стороны счета финансовых операций.

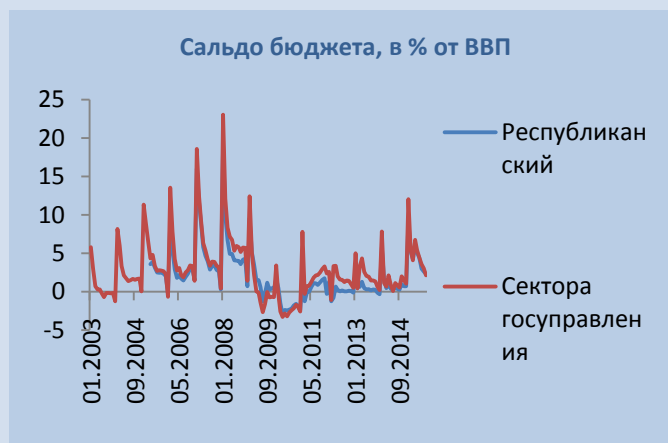
Арман Ахунбаев, Отдел странового анализа АУ

Беларусь

- По итогам сентября **средняя реальная заработная плата** в стране снизилась по сравнению с тем же периодом 2014г. на 3.5%. Аналогичное снижение по итогам периода с января по сентябрь составило 3.1%.
- Согласно данным Белстата, **баланс внешней торговли товарами** за январь-сентябрь 2015г. сложился с дефицитом в размере \$1686 млн. Годом ранее этот показатель составлял \$2084 млн.
- Согласно информации Министерства финансов, **профицит бюджета сектора государственного управления** за январь-сентябрь 2015г. составил 13.7 трлн. рублей, или 2.2% ВВП, **профицит республиканского бюджета** составил 14.5 трлн. рублей, или 2.3% к ВВП.



Источник: Белстат



Источник: Минфин РБ

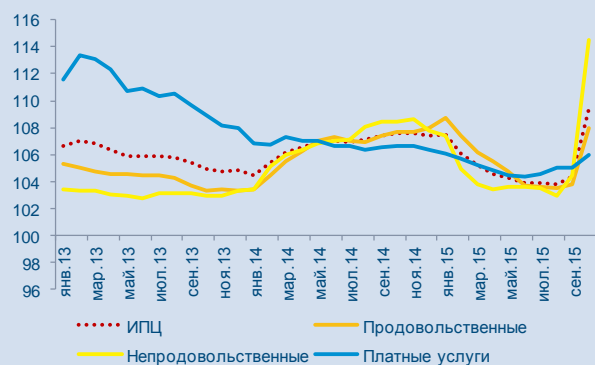
Комментарии: снижение средней реальной заработной платы углубилось в сентябре, составив 3.5% по сравнению с тем же месяцем прошлого года (в августе этот показатель был равен 2.3%). Эта динамика, по-видимому, связана с ускорением инфляции в начале осени, которое было вызвано девальвацией белорусского рубля в августе этого года. Ослабление национальной валюты сказалось на реальных доходах и потребительском спросе в стране, на что указывает соответствующая статистика (см. дайджест за 10-16 октября). Между тем, оно будет способствовать улучшению торгового баланса белорусской экономики, сальдо которого ухудшилось по сравнению с серединой года. Что касается бюджета, как республиканского, так и консолидированного, в сентябре вновь имело место снижение профицита (накопленным итогом с начала года) в рамках сезонной динамики.

Константин Фёдоров, Отдел странового анализа АУ

Казахстан

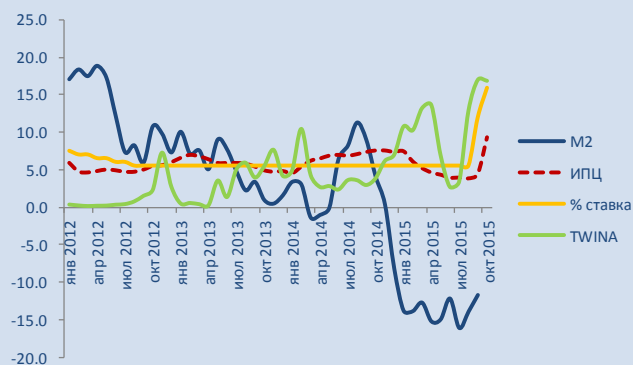
- **Инфляция** в октябре 2015г. составила 5.2% в месячном выражении, сообщил комитет по статистике Минэкономики. Инфляция в годовом выражении (октябрь 2015г. к октябрю 2014г.) составила 9.4%.
- **Цены предприятий-производителей промышленной продукции** с учетом услуг производственного характера в октябре 2015г. по сравнению с сентябрем повысились на 5.4%. Дефляция в годовом выражении (октябрь 2015г. к октябрю 2014г.) составила -17%.
- **Денежная масса (M3)** за сентябрь 2015 года выросла на 9.7% - до 15.494 трлн тенге, сообщил НБ РК. Объем наличных денег в обращении за сентябрь вырос на 1.2%, до 1.199 трлн тенге. Тенговая денежная масса M2 выросла на 2.4% - до 8.430 трлн тенге. В годовом выражении ее сокращение составило -11.7%.
- **Процентная ставка TWINA** (средневзвешенная процентная ставка по сделкам открытия репо сроком на семь рабочих дней) составила по итогам 5 ноября 2015г. - 16.69%.
- Данияр Акишев указом президента Казахстана Нурсултана Назарбаева назначен **главой Нацбанка**, сообщает пресс-служба Акорды.
- Fitch Ratings подтвердило **долгосрочные рейтинги дефолта эмитента ("РДЭ")** Казахстана в иностранной и национальной валюте на уровне "BBB+" и "A-" соответственно. Прогноз по рейтингам – "Стабильный".

Динамика компонентов ИПЦ (г/г)



Источник: АС РК, НБ РК

Инфляция, процентная ставка*, TWINA, денежная масса M2



Источник: АС РК, НБ РК, KASE

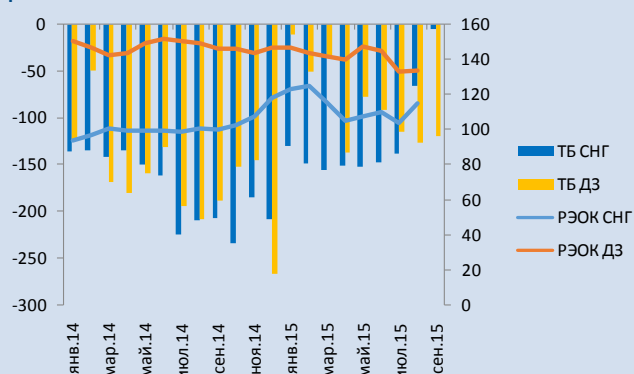
Комментарии: в октябре 2015г. произошел резкий скачок инфляции до 5.2% в месячном и 9.4% в годовом выражении. Этот скачок напрямую связан с масштабной девальвацией тенге в августе 2015г. Дополнительными отягчающими факторами стали высокая доля импорта в структуре потребления, высокая долларизация экономики и переход на свободное ценообразование на топливо. Эти факторы существенно усилили эффект перехода роста цен на импорт в результате девальвации на потребительскую инфляцию. На фоне широкого масштаба девальвации ужесточение денежно-кредитной политики и административные меры оказались менее эффективными. Одновременно, сдерживающий эффект ослабевающего внутреннего спроса и сокращающихся цен на сырье на международных рынках оказался ограниченным. В результате, ускорение цен оказалось более стремительным, чем ожидалось. До конца 2015г. следует ожидать дополнительного ускорения инфляции и ужесточения денежно-кредитной политики.

Арман Ахунбаев, Отдел странового анализа АУ

Кыргызстан

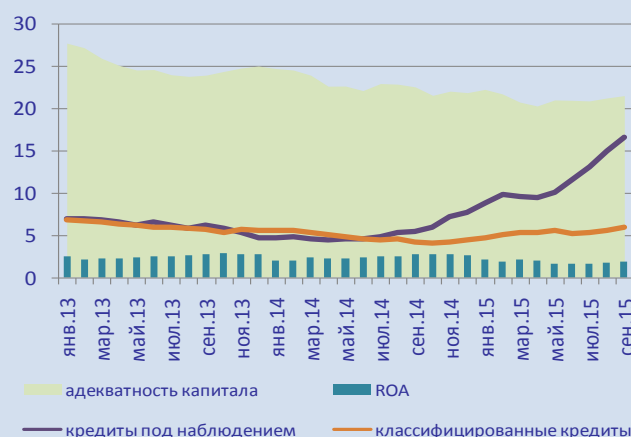
- По предварительным данным Государственной таможенной службы КР, в январе-сентябре 2015г **экспорт товаров** составил \$948.4 млн. (-12.9%, г/г), **импорт** – \$2798.9 млн. (-29.9%, г/г). Дефицит торгового баланса составил \$1850.5 млн., или 39.1% ВВП (для сравнения -57% ВВП в январе-сентябре 2014г).
- На 23 октября 2015 года **рост потребительских цен** составил 0.69%. В том числе, цены на продовольственные товары снизились на 0.2% , а цены на непродовольственные товары и услуги выросли на 0.6% и 2.2%, соответственно. Рост цен в годовом выражении составил 5.3%.
- По состоянию на конец сентября 2015 года доля **классифицированных кредитов** в общем объеме составила 6%, **коэффициент достаточности капитала** составил 21.5%, **коэффициент ликвидности** 70.5%, показатели **доходности ROA** 1.8%, **ROE** 13.4%. Доля **кредитов под наблюдением** составила 16.7% в общем объеме кредитного портфеля банков.

Внешнеторговый баланс (ТБ) и реальный эффективный обменный курс (РЭОК): ТБ – в млн. \$, левая шкала; РЭОК – индекс 2000=100, правая шкала



Источник: ГТС КР, НБ КР

Показатели банковского сектора: в %.



Источник: НБ КР

Комментарии:

Динамика показателей внешней торговли свидетельствует о продолжающемся сокращении торгового дефицита. Снижение спроса на иностранный импорт затронуло практически все виды товаров и направлений на фоне ослабления внутреннего спроса, регулярных внешних шоков и ослабления обменного курса сома к доллару. Рост экспорта золота в большей степени затронули объемы торговли с дальним зарубежьем. Внешнеторговый дефицит со странами дальнего зарубежья снизился на 45.7%, а сокращение отрицательного сальдо со странами СНГ составило на 27.1%. На резком снижении дефицита торговли со странами СНГ в сентябре 2015г отразилось сокращение импорта из России.

Пруденциальные показатели банковского сектора по итогам сентября сохраняются на устойчивом уровне. Однако при этом, продолжается рост как классифицированных кредитов, так и «кредитов под наблюдением» (которые согласно стандартному определению НБКР не входят в состав классифицированных займов).

Эльвира Курманалиева, Отдел странового анализа АУ

Россия

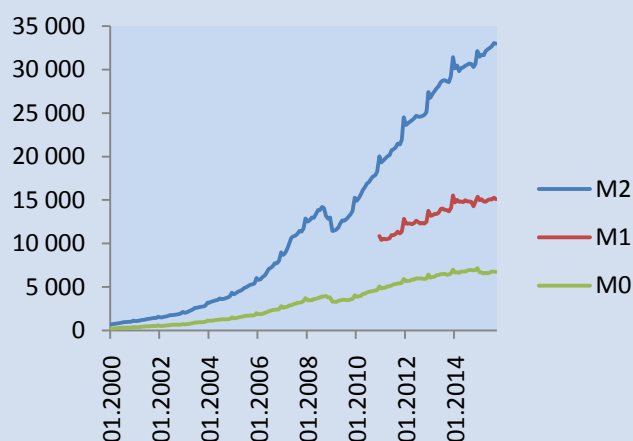
- Согласно оценке Росстата, рост **индекса потребительских цен (ИПЦ)** за период с 20 по 26 октября оставил 0.2%, с начала месяца 0.7%, с начала года 11.2%.
- По итогам октября **индекс PMI для промышленности** увеличился до 50.2 с 49.1 в сентябре.
- Банк России сохранил без изменений **ключевую процентную ставку** на уровне 11% в ходе заседания своего руководства 30 октября. В коммюнике, опубликованном по итогам заседания, центральный банк указывает на то, что «умеренно жесткие денежно-кредитные условия и слабый внутренний спрос продолжают способствовать снижению инфляции», выражает намерение продолжить снижение процентной ставки на одном из ближайших заседаний совета директоров по мере замедления роста цен в стране.
- Согласно данным Банка России, по итогам сентября показатели роста **денежных агрегатов M0, M1 и M2** по сравнению с тем же месяцем прошлого года составили -3.1%, 2.1% и 7.5% соответственно. Аналогичные показатели за август были равны -2.6%, 3.0% и 7.6%.

Индекс Markit PMI Обрабатывающих отраслей



Источник (данные, рисунок): Markit

Денежные агрегаты M0, M1, M2, в млрд рублей



Источник: Банк России

Комментарии: темпы инфляции остались повышенными в течение октября под влиянием эффектов девальвации рубля, которая имела место в конце лета – начале осени. В этих условиях Банк России предпочел продлить паузу в серии снижений процентной ставки, хотя характер обнародованного по итогам принятия этого решения коммюнике указывает на то, что центральный банк стремится начать вновь снижать ставку по возможности скоро. Скорее всего, исчерпание эффектов девальвации и слабый потребительский спрос создадут условия для этого до конца года.

Между тем, индекс PMI для российской промышленности, публикуемый Markit, по итогам октября вернулся в положительную область, впервые за 11 месяцев. Восстановление PMI отражает возвращение промышленности к росту после снижения объемов производства в конце 2014 – начале 2015г. (скорее всего, восстановительный рост в промышленности начался несколько раньше, чем это отразил основанный на опросах индекс).

Константин Фёдоров, Отдел странового анализа АУ

Таджикистан

- По оперативным данным Министерства финансов Республики Таджикистан, **общий объем государственного бюджета за январь-сентябрь 2015г.** составил 10836.6 млн сомони, или 96.5% от уточненного плана.
- По предварительным данным, **общий объем государственного бюджета за январь-август 2015г.** составил 9428.6 млн сомони, или 96.3% от уточненного плана.
- **Налоговые поступления за январь-август 2015г.** составили 6836.3 млн сомони, по сравнению с аналогичным периодом 2014г. увеличились на 149.0 млн сомони, или на 2.2%. Доля налоговых поступлений в общем объеме доходов бюджета за январь-август 2015г. составила 72.5%. Из основных налогов: подоходный налог и налог на прибыль за январь-август 2015г. по сравнению с аналогичным периодом 2014г. увеличились на 265.4 млн. сомони; налог на добавленную стоимость на 103.8 млн сомони, а акцизы уменьшились на 28.4 млн. сомони.
- **Неналоговые поступления** в общем объеме доходов составили 9.3% или 876.8 млн сомони и по сравнению с аналогичным периодом 2014г. увеличились на 236.2 млн. сомони.
- **Расходы государственного бюджета** за январь-август 2015г. составили 8846.0 млн. сомони и по сравнению с аналогичным периодом предыдущего года увеличились на 1174.7 млн. сомони, или на 15.3%.
- По данным министерства финансов **объем государственного бюджета на 2016г.** предусмотрен в размере более 18.3 млрд. сомони (более \$2.7 млрд.).
- На **развитие энергетики и транспортных коммуникаций** из госбюджета 2016г. с учетом реализации инвестиционных проектов будет направлено 6.2 млрд сомони (33.8% от общего объема госбюджета), для **обеспечения социальной сферы** будет направлено более 8 млрд сомони, что на 581.5 млн. сомони больше по сравнению с 2015г.



Комментарии: по итогам 8 месяцев 2015г. сохраняется профицит государственного бюджета. Инвестиционные расходы, связанные с развитием внутреннего энергетического потенциала и расширением транспортных коммуникаций остаются в числе приоритетных и государственные средства на данные цели уже запланированы в бюджете на следующий год.

Айгуль Бердигулова, Отдел странового анализа АУ

Новости региона

Азербайджан

В 2017-2019г.г. предполагается вложить инвестиции в основные направления экономики на уровне 12.7 млрд манатов

Комментарии: – *Turan* – по данным правительства об относительно краткосрочных перспективах, более половины (6.997 млрд манатов) планируется потратить из госбюджета, привлечь за счет иностранных кредитов 2.654 млрд, а также потратить из Государственного нефтяного фонда 3.371 млрд манатов. И вновь самыми приоритетными объявлены инфраструктурные проекты, на которые задумано потратить 10.799 млрд манатов, в том числе более половины их 5.64 млрд в счет расходных статей бюджета. В сегмент социальной обеспеченности вложат, по предварительным расчетам, 1.245 млрд, в оборонку и госбезопасность – 3.262 млрд манатов. Инвестиционная программа 2017г., предположительно оценивается в 4.521 млрд, 2018г. - в 4.825 млрд, 2019г. - в 3.341 млрд манатов.

ВБ сулит Азербайджану сокращение объема экспортно-импортных операций

Комментарии: – *Turan* – в 2015г. в странах Южного Кавказа и Центральной Азии темпы роста составят лишь половину от показателей 2014г., прогнозирует доклад Всемирного банка "Об экономике Европы и Центральной Азии: низкие цены на сырье и слабые валюты". Согласно прогнозу банка, ВВП Азербайджана вырастет в 2015г. на 2%, в 2016г. - на 2.6% и в 2017г. – 2.7%. Ожидается, что цены на нефть будут в среднем \$50 за баррель в 2015г. и будут постепенно расти до \$58 за баррель к 2017г.. Это отразится на внешнеторговом балансе Азербайджана, который значительно зависит от нефти. В 2015г. экспорт сократится на 1%, в 2016г. - на 0.6% и в 2017г. - на 0.7%. Сокращение нефтедоходов приведет к сокращению импорта, от которого существенно зависит страна. По итогам 2015г. импорт сократится на 3.6%, в 2016г. - на 2.5% и в 2017г. - на 2%.

Государственный нефтяной фонд Азербайджана (ГНФАР) отчитался за январь-сентябрь

Комментарии: – *Turan* – по итогам 9 месяцев активы (ГНФАР) составили \$34.738 млрд. (минус 6.38% к началу года). Согласно отчету структуры, ее доходы были на уровне 5.543 млрд при расходах в 6.397 млрд млн. манатов. К доходам относятся поступления от продажи нефти и газа (5.479 млрд), транзитные доходы – 8.4 млн, бонусные выплаты – 2.1 млн. и поакровые платежи – 2.2 млн. манатов. Доходы от управления средствами фонда составили 51.2 млн. манатов. По традиции, самой популярной статьей расходов стали трансферты в госбюджет – 5.65 млрд манатов. Среди прочих крупных финансируемых проектов Южный газовый коридор – 489.3 млн. улучшение жилищных условий беженцев – 130.4 млн манатов, реконструкция Самур-Абшеронской оросительной системы – 67.8 млн. манатов, строительство железной дороги Баку-Тбилиси Карс – 22.6 млн.

манатов. Кроме того, деньги потрачены на финансирование государственной программы по обучению азербайджанской молодежи за рубежом – 16.8 млн. манатов и административные расходы по управлению фондом – 20.2 млн. манатов.

Молдова

Сельхозпроизводство в Молдове сократилось за год на 11.8%

Комментарии: – *point.md* – сельскохозяйственное производство в Молдове зарегистрировало в январе-сентябре спад на 11.8% по сравнению с аналогичным периодом урожайного 2014г. Это объясняется сокращением на 21.8% объемов выращенной продукции растениеводства.

"Негативное влияние на темпы физического объема продукции сельского хозяйства в январе-сентябре оказало снижение урожайности культур, что обусловлено крайне неблагоприятными погодными условиями (засухой). Так, по предварительным данным, валовой сбор зерновых составил 1.1 млн т или на 20% меньше, чем за соответствующий период 2014г. Объемы производства животноводческой продукции в целом увеличились на 3.3%.

НБМ ожидает более высокого роста цен, чем прогнозировалось ранее

Комментарии: – *point.md* – По данным Национального банка Молдовы, инфляция в этом году достигнет самых высоких показателей за последние восемь лет. НБМ пересмотрел в сторону повышения прогноз инфляции: до 9.7% в сравнении с августовским прогнозом в 9.3%. По прогнозам Центробанка, в результате обесценивания национальной валюты и роста цен на продукты питания – как следствие засухи этого года и дополнительного повышения тарифов на регулируемые услуги – вырисовывается риск временного выхода инфляции выше верхнего предела вариативного интервала в $\pm 1,5$ п.п. от целевого показателя в 5.0%.

Инфляция вернется "в пределы вариативного интервала" в 3 квартале 2017г., отмечает Национальный банк. В августе Нацбанк прогнозировал, что индекс потребительских цен вернется в вариативный интервал $\pm 1,5$ процентных пункта от целевого показателя 5.0 % во 2 квартале 2017г.

Госбюджет Молдовы недобрал за девять месяцев более 700 млн леев

Комментарии: – *point.md* – Доходы государственного бюджета к началу октября составили 20.481 млрд леев (\$1.024 млрд), что на 3.4% (723.1 млн. леев) меньше намеченного. Согласно данным минфина, по сравнению с аналогичным периодом 2014г. поступления выросли на 3.3% (647.4 млн леев), но это в леях, а в долларах США - сократились на \$334 млн.

Основные доходы достигли 18.414 млрд леев, недотянув 378.6 млн до плана. Доходы от проектов, финансируемых из внешних источников, составили 1.205 млрд леев (-250,1 млн леев). Причем, абсолютное большинство из них – 1.183 млрд - зарубежные гранты. Расходы казны равнялись 21.456 млрд леев (\$1.072 млрд) - меньше плана на 19.8% (5.287 млрд).

Но, несмотря на жесткую экономию, дефицит госбюджета

превысил 975.4 млн. леев и покрывался исключительно за счет внешних источников – 1.321 млрд. леев, в то время как внутренние "ушли" в минус 346.3 млн. леев. В условиях замораживания поддержки бюджета со стороны внешних доноров, минфин уже предложил внести поправки в госбюджет 2015 г.

Туркменистан

Крупнейшая корпорация Японии построит в Туркменистане ТЭС на \$300 млн

Комментарии: – *KAZARU* – крупнейшая корпорация Японии Sumitomo заявила о запуске проекта в Туркменистане на сумму \$300 млн, передает 26 октября Радио Свобода RFEL.

По сообщению, компания получила тендер на строительство тепловой электростанции на природном газе мощностью 400 мегаватт на территории Туркменистана.

Этот контракт был подписан в рамках визита премьер-министра Японии в Ашхабад.

Напомним, 23 октября Синдзо Абэ посетил с официальным визитом Туркменистан, по результатам которого было подписано соглашений на общую сумму в \$18 млрд.

Как отметили представители компании, строительство планируется к завершению в 2018г.

Sumitomo Group — одна из крупнейших японских холдингов. В группу входят компании финансового сектора, машиностроения, электротехнической промышленности, чёрной и цветной металлургии и многие другие, передает CA-News.

Туркменистан подписал инвестсоглашение по проекту крупного газопровода

Комментарии: – *TRENDA* – В Ашхабаде прошло 23-е заседание руководящего комитета по проекту строительства газопровода Туркменистан-Афганистан-Пакистан-Индия (ТАПИ), по итогам которого были подписаны акционерное и инвестиционное соглашения.

Об этом говорится в распространенном сообщении министерства нефтегазовой промышленности и минеральных ресурсов Туркменистана.

"Сегодня проект газопровода ТАПИ находится на решающем этапе. Актуальной темой сегодняшнего заседания стало обсуждение акционерного соглашения. Туркменистан в свою очередь подчеркнул готовность подписать соглашения и намерен начать строительство ТАПИ в декабре текущего года", - говорится в сообщении.

В ходе заседания представители сторон выразили свои мнения по поводу проекта и единогласно одобрили подписание соглашений, говорится в сообщении.

Базовым документом для ТАПИ является подписанное в 2010г. Ашхабадское межгосударственное соглашение государств-участников о начале практической реализации данного проекта.

Проектная мощность ТАПИ - до 33 миллиардов кубометров газа в год.

Протяженность трубы может составить 1735 километров. Магистраль должна протянуться от самого крупного в

Туркменистане газового месторождения "Галкыныш" через афганские города Герат и Кандагар и достигнуть окончательной своей точки - населённого пункта Фазилка, что на границе Индии с Пакистаном. Оценочная стоимость проекта составляет до 10 миллиардов долларов США.

Узбекистан

В Узбекистане создано более 748.67 тыс. новых рабочих мест

Комментарии: – *UzDaily* – В январе-сентябре 2015г. в Узбекистане создано более 748.67 тыс. новых рабочих мест. Об этом сообщил Эркин Авезов, начальник Управления анализа занятости и регулирования рынка труда Министерства труда и социальной защиты населения Узбекистана.

По его данным, 60.3% новых рабочих мест были созданы в сельской местности. Наибольшее количество рабочих мест было создано в Ферганской (73.68 тыс. рабочих мест), Самаркандской (72.65 тыс.) и Ташкентской (70.55 тыс.) областях.

Авезов отметил, что более 60.5 тыс. новых рабочих мест были созданы в промышленности, 51.7 тыс. – в сфере услуг и 35 тыс. – в сельском хозяйстве. За счет восстановления деятельности неработающих предприятий были созданы 16.5 тыс. рабочих мест. Более 213.5 тыс. рабочих мест были созданы в сфере малого бизнеса за счет кредитов коммерческих банков, 176 тыс. – за счет развития надомной работы и 112.8 тыс. – за счет развития фермерства, сказал он.

По данным представителя министерства, 230 тыс. безработных получили работу в январе-сентябре 2015г. При этом 7.3 тыс. были привлечены на оплачиваемые общественные работы.

Узбекистан не планирует увеличивать дефицит госбюджета-2016

Комментарии: – *CA-NEWS* – дефицит государственного бюджета Узбекистана на 2016г. планируется в размере 2.2 трлн сумов, или 1% от прогнозируемого ВВП, доходная часть госбюджета – 40.5 трлн сумов (18.4% ВВП), расходы – 42.7 трлн сумов (19.4% ВВП), говорится в сообщении, обнародованном на сайте Законодательной палаты Олий мажлиса.

Накануне проект госбюджета рассмотрел на своем заседании парламентский комитет по бюджету и экономическим реформам.

Параметры госбюджета и бюджетов целевых фондов разработаны с учетом планируемого на 2016г. роста ВВП на 7.8%, промпроизводства - на 8.2%, сельскохозяйственного производства - на 6.1%, объема капиталовложений - на 9.6%, сообщает Тренд.

«В результате реализации мер, предусмотренных в концепции налоговой политики на 2016г., налоговое бремя на экономику снизится с 20.7% в 2015г. до 19.1%», - говорится в сообщении.

Из общего объема бюджетных расходов на финансирование социальной сферы планируется направить 59.2% расходной части бюджета против ожидаемых по итогам 2015г. 58.7%. В том числе расходы на сферу образования планируются в размере 6.8% от ВВП, на систему здравоохранения – 2.8%.

Расходы на экономику предусматриваются в размере 2.1% от ВВП, централизованные инвестиции, финансируемые из госбюджета,

составят 1% от ВВП. Доходы и расходы государственных целевых фондов на 2016г. определены в размере 23.4 трлн сумов. Как сообщалось ранее, госбюджет Узбекистана на 2015г. был утвержден с дефицитом в 1% прогнозируемого объема ВВП, или 1.8 трлн сумов, доходной частью в размере 20.2% ВВП (36.2 трлн сумов) и расходами в размере 21.2% ВВП (38 трлн сумов).

Украина

Задолженность по выплате зарплат в Украине в сентябре сократилась на 4.8% - Госстат

Комментарии: – *Interfax* – общая сумма задолженности по выплате заработной платы в Украине в сентябре 2015г. сократилась на 4.8%, с начала года – возросла на 44.6%, сообщила Государственная служба статистики (Госстат). По ее данным, задолженность по выплате зарплат на 1 октября составила 1.908 млрд грн, или 5.4% месячного фонда оплаты труда за сентябрь. Сумма задолженности по зарплате экономически активных предприятий составила 1.33 млрд грн, экономически неактивных – 32.724 млн грн, предприятий-банкротов – 544.974 млн грн.

Профицит госбюджета Украины за 9 мес.-2015 составил 8.8 млрд грн

Комментарии: – *Interfax* – положительное сальдо государственного бюджета Украины за январь-сентябрь 2015г. составило 8.8 млрд грн, тогда как его дефицит за соответствующий период 2014г. составлял 40.1 млрд грн, сообщается в макроэкономическом и монетарном обзоре Национального банка Украины, обнародованном на веб-сайте. Центробанк уточняет, что государственный бюджет в сентябре 2015г. выполнен с умеренным профицитом в 1.1 млрд грн, несмотря на снижение темпов роста доходов и увеличение расходов.

Депутаты предлагают снизить налог на прибыль до 15% с 18%

Комментарии: – *Interfax* – депутаты Верховной Рады предлагают снизить базовую ставку налога на прибыль до 15% с нынешних 18% и ввести налогообложение распределенной прибыли и приравненных к ней платежей. Такая норма содержится в проекте налоговой реформы, зарегистрированном в парламенте в 28 октября 114 депутатами.

НБУ сохранил учетную ставку на уровне 22%

Комментарии: – *Interfax* – Правление Национального банка Украины (НБУ) решило оставить неизменной учетную ставку на уровне 22% годовых, сообщается в пресс-релизе центробанка. Такое решение закреплено постановлением правления регулятора №750 "О регулировании денежно-кредитного рынка" от 29 октября 2015 года. Как отмечается в пресс-релизе, при принятии решения о неизменности учетной ставки правление НБУ принял во внимание существующие краткосрочные инфляционные риски.

Доля просроченной задолженности по банковским кредитам в

Комментарии: – *Interfax* – доля просроченной кредитной задолженности в Украине в январе-сентябре 2015г. выросла на 6.4 п.п. - до 19.4% суммы предоставленных кредитов, а доля

Украине к октябрю выросла до 19.4% - НБУ

иностранного капитала в совокупном уставном капитале банков выросла на 7.4 п.п. - до 37.9%, сообщил Национальный банк Украины (НБУ).

Айгуль Бердигулова, Отдел странового анализа АУ

Государства-участники ЕАБР	Армения	Беларусь	Казахстан	Кыргызстан	Россия	Таджикистан
Показатель	I полугодие 2015г.					
Рост ВВП (% , I полугодие 2015г к I полугодю 2014г)	5,1 ****	-3,3 *	1,7	7,3	-3,5 *	6,4
Рост промышленного производства (% , I полугодие 2015г к I полугодю 2014г)	5,1	-7,4	0,6	23,6	-4,8	14,2
Рост продукции сельского хозяйства (% , I полугодие 2015г к I полугодю 2014г)	14,5	2,7	3,0	2,4	1,6	6,9
Рост объема грузоперевозок (% , I полугодие 2015г к I полугодю 2014г)	-15,3	-5,2	2,1	3,8	-3,4	1,8
Инвестиции в основной капитал (% , I полугодие 2015г к I полугодю 2014г)	0,6	-13,5	4,4	6,8	-7,1	41,4
Экспорт (млрд \$, I полугодие 2015г)	0,7	13,5	24,1	0,7	182,5 *	0,4
Импорт (млрд \$, I полугодие 2015г)	1,5	13,6	15,5	2,0	94,0 *	1,6
Сальдо текущего счета (в % к ВВП, I полугодие 2015г)	-0,2 ***	-6,7 **	0,2 **	27,1 **	7,9 *	-8,0 **
Обменный курс, национальная валюта к доллару США (средний за I полугодие 2015г)	476,9	14682,0	185,3	60,7	57,4	5,8
Инфляция, ИПЦ (% , июнь 2015г к июню 2014г)	5,5	13,2	3,9	4,6	15,3	5,5
Рост денежной массы, М2 (% , июнь 2015г к июню 2014г)	6,3	13,2	-12,2	0,5	6,8	5,5
Золотовалютные резервы (в месяцах импорта товаров, июнь 2015г)	5,1	1,4	7,8	3,7	17,4 *	1,2
Профицит / дефицит государственного бюджета (в % к ВВП, I полугодие 2015г) ¹	-2,3	3,9 *	0,4	2,1	-2,6 *	3,7
Рост кредитования экономики банками (% , июнь 2015г к июню 2014г) ²	10,4	27,4	-11,9	32,8	14,2	26,4
Показатель качества активов банковской системы, неработающие кредиты / кредиты (% , июнь 2015г) ⁴	9,0	6,4 ****	22,8	5,2	8,2	29,2
Показатель адекватности капитала банковской системы, капитал / активы (% , июнь 2015г)	15,4	17,4 ****	14,4	20,9	12,9	11,3

Источники: национальные ведомства

Примечания:

¹ В Беларуси, Казахстане, России указан профицит/дефицит консолидированного бюджета в % к ВВП

² В Беларуси и России указан объем кредитов банковского сектора; в Таджикистане указан объем кредитов кредитных организаций

³ В Беларуси и России указан объем депозитов в банковском секторе

⁴ В Казахстане указаны займы с просроченной задолженностью свыше 90 дней

* - оценка национальных ведомств

** - показатель за 2014 год

*** - I квартал 2015г.

**** - 2 квартал 2015г. к 2 кварталу 2014г.

***** - декабрь 2014 года