

МАКРОЭКОНОМИЧЕСКИЙ ДАЙДЖЕСТ

Новости глобальной экономики

США: розничные продажи продолжили рост по итогам июля. Их рост за вычетом продаж автомобилей достиг 0.5% к прошлому месяцу, превысив прогнозы большинства экспертов.

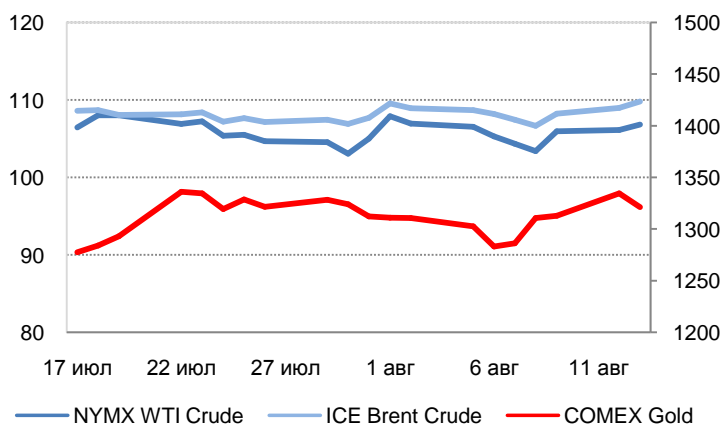
Европа: предварительные данные по ВВП стран еврозоны за II квартал подтвердили факт прекращения рецессии, продолжавшейся полтора года. ВВП региона увеличился на 0.3% с учетом сезонности к предыдущему кварталу, при медианном прогнозе 0.2%. Аналогичные показатели составили 0.7 и 0.5% в Германии и Франции соответственно, также превысив большинство прогнозов.

Азия: темпы роста производства в промышленности и роста объемов экспорта заметно увеличились по итогам июля в Китае. Рост розничных продаж несколько замедлился по сравнению с июнем, оставшись, тем не менее, быстрым (13.2% к тому же месяцу прошлого года).

Согласно предварительным данным по ВВП в Японии за II квартал, рост экономики страны замедлился до 0.6% к предыдущему кварталу, по сравнению с 0.9% в январе-марте. По итогам июня неожиданно снизился индекс потребительского доверия в стране. Одновременно, в июле значительно ускорился рост заказов в машиностроении, указывая на вероятное ускорение роста в промышленности в ближайшей перспективе. Банк Японии оставил без изменений параметры своей политики, включая размер программы «количественного смягчения» по итогам заседания управляющего совета 8 августа. Глава центрального банка Курода заявил о готовности Банка Японии к дополнительным мерам в случае угрозы недостижения цели по инфляции на уровне 2% в год в 2015 году.

Товарные рынки: цены на товары в целом выросли по итогам периода с 7 по 13 августа на фоне позитивной экономической информации, поступавшей из развитых стран и Китая. Нефть получила дополнительную поддержку в связи с сообщениями о перебоях в добыче в Северном море и в транспортировке из Ливии. В условиях общего подъема на рынках, а также сообщений о снижении добычи в ЮАР, золото восстановилось в цене после падения, имевшего место в

Международные цены на нефть и золото



Источник: Bloomberg

начале августа.

Цены на нефть по итогам торгов 13 августа 2013 года: официальные цены нефтяных фьючерсов ближайшего месяца поставки составили в Лондоне на InterContinental Exchange Futures Europe – Brent – \$109.82 (+1.5% по сравнению с 6 августа) за баррель; в Нью-Йорке на New York Mercantile Exchange – Light Sweet Crude Oil – \$106.83 (+1.5% по сравнению с 6 августа) за баррель.

Цены на золото по итогам торгов 13 августа 2013 года: официальная цена фьючерсов на золото ближайшего месяца поставки в Нью-Йорке на COMEX составила \$1321.2 за унцию (+3.0% по сравнению с 6 августа).

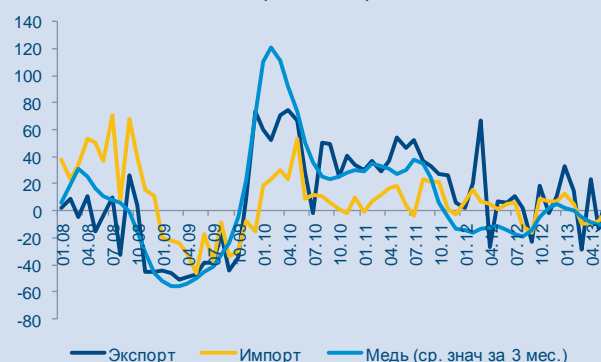
Константин Фёдоров, Отдел странового анализа АУ

НОВОСТИ В ГОСУДАРСТВАХ-УЧАСТНИКАХ ЕАБР

Армения

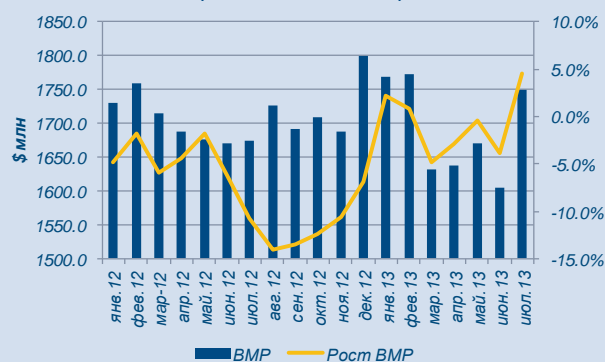
- **Объем чистых денежных переводов** в Армению на имя физических лиц за период январь-июль 2013 года составил более \$582 млн., против \$514 млн. за аналогичный период в 2012 году (рост на 13%).
- **Валовые международные резервы** ЦБА составили \$1.7 млрд. на конец июля 2013 года.
- **Среднерыночный курс доллара США** к армянскому драму, сформировавшийся на валютном рынке Армении по итогам 13 августа текущего года составил 407.13 AMD/USD.
- Совет Центрального банка Армении принял решение **повысить ставку рефинансирования** на 0.5 процентных пункта, установив ее на уровне в 8.5%, сообщает пресс-служба Центробанка.

Рост экспорта, импорта и цены на медь
(в %, г/г)



Источник: ЦБА

ВМР
(в \$ млн. и в %)



Источник: ЦБА

Комментарии: в июле 2013 года состояние платежного баланса существенно улучшилось: валовые международные резервы (ВМР) выросли до \$1 749.5 млн. (на \$144 млн. за один месяц), а обменный курс драма укрепился до 407 AMD/USD. Такое улучшение на фоне постоянного сокращения в течение всего полугодия ВМР, снижения цен на медь (-9% в среднем во II квартале 2013 года) и замедления роста в России можно охарактеризовать как «неожиданным». Небольшое сокращение дефицита торгового баланса в I полугодии 2013 года, в силу легкого сокращения импорта (2.2%) и одновременного роста экспорта (-2.3%), не может объяснить рост ВМР. Следует искать объяснение со стороны роста чистых трансфертов за период (в июле поступило дополнительно около \$144 млн.) и со стороны улучшения профицита по финансовому счету. При этом вероятно, что улучшение профицита финансового счета скорее связано с ростом внешних заимствований, чем с увеличением поступлений более стабильных прямых инвестиций. С учетом относительно высокой внешней задолженности, сохраняющихся структурных проблем (высокое значение дефицита внешней торговли) и потенциального замедления экономики во втором полугодии 2013 года расширение ВМР за счет внешних заимствований и номинальное укрепление армянской валюты не могут расцениваться как устойчивым. Тем не менее, с учетом сокращения денежной массы, замедления экономической активности и легкого ужесточения денежно-кредитной политики потенциальный возврат драма к понижательному тренду будет постепенным.

Арман Ахунбаев, Отдел странового анализа АУ

Беларусь

- По итогам июля, **индекс потребительских цен (ИПЦ)** увеличился на 1% по сравнению с июнем, на 17.5% по сравнению с июлем 2012 года. **Базовый индекс потребительских цен** также увеличился на 1%.
- **Национальный банк (НБ РБ)** принял решение сохранить без изменений параметры своей политики по итогам заседания своего правления 13 августа.
- В июле **рост денежной массы М2** (в национальном определении) к тому же месяцу прошлого года замедлился до 30.5%, по сравнению с 42.3% в июне и 59.4% в январе 2013-го. **Рост М3** замедлился до 26.4% с 30.7% в июне.
- Согласно данным Национального банка, **процентные ставки по вновь привлеченным депозитам** значительно выросли по итогам июля. В частности, средняя ставка по депозитам на срок до одного года для юридических лиц составила 32%, по сравнению с 18.7% в июне. Аналогичная ставка для физических лиц выросла до 30.6% с 23.4% в июне. **Ставки по вновь выданным кредитам** в целом незначительно выросли по итогам июля.
- **Иностранные инвестиции** в Беларусь за I полугодие составили \$7.4 млрд, увеличившись на 12.5% по сравнению с тем же периодом 2012-го. **Прямые иностранные инвестиции** составили 82% от общего объема иностранных инвестиций.

Ставка рефинансирования НБ РБ и рост ИПЦ за месяц, в %



Источник: Национальный Банк РБ, Белстат

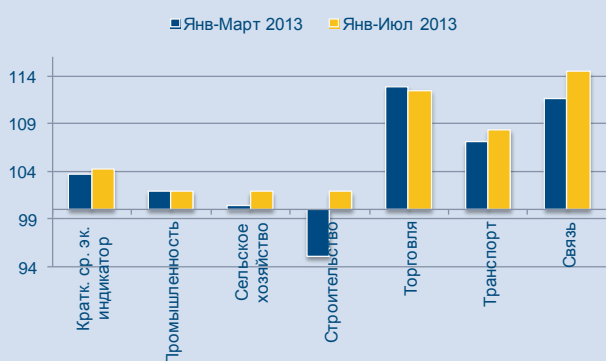
Комментарии: инфляция ускорилась по итогам июля, составив 1%, по сравнению с 0.3% в июне. В то же время, замедление роста денежных агрегатов может указывать на снижение темпов роста цен в течение второй половины года. Значительный рост ставок по депозитам, имевший место в июле, возможно, связан с этим процессом.

Константин Фёдоров, Отдел странового анализа АУ

Казахстан

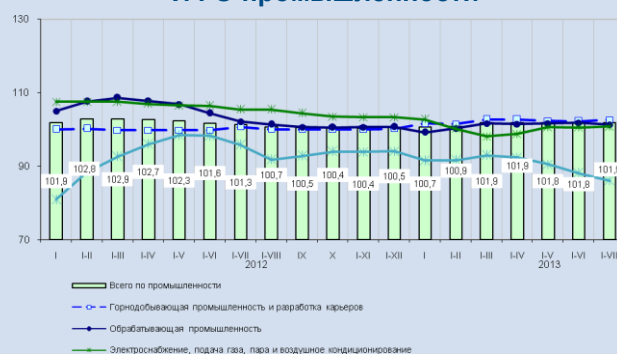
- **Краткосрочный экономический индикатор** за период январь-июль 2013 г. составил 104.2% к соответствующему периоду 2012 г.
- Индекс физического объема **промышленного производства** за период январь-июль 2013 г. составил 101.9% к соответствующему периоду 2012 г.
- Объем валового выпуска продукции (услуг) **сельского хозяйства** за период январь-июль 2013 г. составил 101.8% к соответствующему периоду 2012 г.
- **Урожай зерновых** в этом году в Казахстане прогнозируется в 16-17 млн тонн. Об этом сообщил сегодня на брифинге в минсельхозе председатель комитета государственной инспекции в агропромышленном комплексе ведомства Сакташ Хасенов.
- Индекс физического объема в сфере **строительства** за период январь-июль 2013 г. составил 101.8% к соответствующему периоду 2012 г.
- Индекс физического объема **торговли** за период январь-июль 2013 г. составил 112.4% к соответствующему периоду 2012 г.
- Индекс **реальной заработной платы** за период январь-июль 2013 г. вырос на 0.5%.

Основные показатели экономики РК



Источник: АС РК

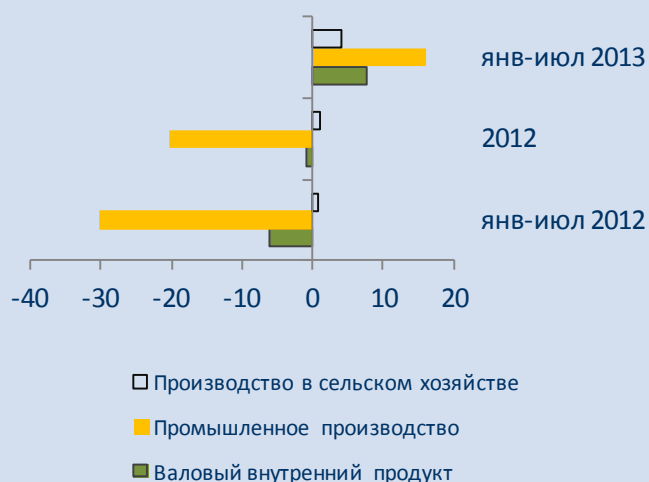
ИФО промышленности



Кыргызстан

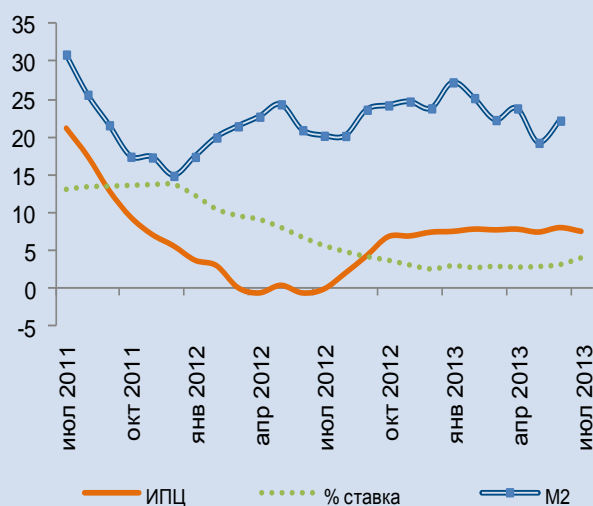
- Рост **валового внутреннего продукта (ВВП)** за 7 месяцев 2013 года по отношению к 7 месяцам 2012-го составил 7.8%. Без учета деятельности золоторудного предприятия «Кумтор» рост ВВП составил 5.6%.
- Рост объемов продукции в **промышленности** в январе-июле 2013 года по отношению к аналогичному периоду прошлого года составил 16.2%. Без учета деятельности золоторудного предприятия «Кумтор» рост промпроизводства составил 1.3%.
- В январе-июле 2013 года к январю-июлю 2012-го, производство в **сельском хозяйстве** выросло на 4.2%.
- За 7 месяцев 2013 года к аналогичному периоду 2012-го, оборот **розничной торговли** увеличился на 8.3%.
- За 7 месяцев 2013 года к семи месяцам 2012-го объем **инвестиций в основной капитал** увеличился на 10.9%.

ВВП и производство: рост, в % к аналогичному периоду предыдущего года



Источник: НСК КР

Монетарная сфера: в %, рост за 12 мес.



Источник: НСК КР, НБ КР

Комментарии:

Из общего роста ВВП за семь месяцев текущего года (7.8%), 2.4% приходится на золоторудное предприятие «Кумтор». При этом рост в промышленности в основном формировался за счет производства золота. Заметными особенностями текущей динамики ВВП является сильный рост в сельском хозяйстве (за счет 9.4% роста производства в растениеводстве) и спад (-5.4%) в горнодобывающей промышленности (куда не включена деятельность «Кумтора»).

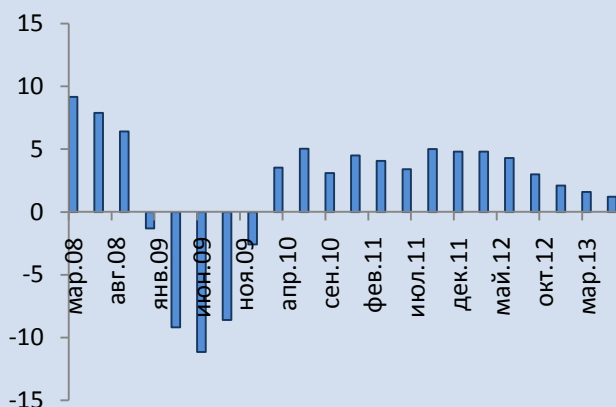
Годовая инфляция несколько замедлилась в сравнении с показателем предыдущего месяца. На фоне снижающихся цен на продовольствие в мире и более жесткой денежно-кредитной политики властей (учетная ставка НБКР в конце июля составила 4.1% в сравнении с концом июня (3.2%)) можно ожидать дальнейшего снижения потребительских цен до 6.2% в среднем в третьем квартале и 5% в четвертом квартале 2013 года.

Эльвира Курманалиева, Отдел странового анализа АУ

Россия

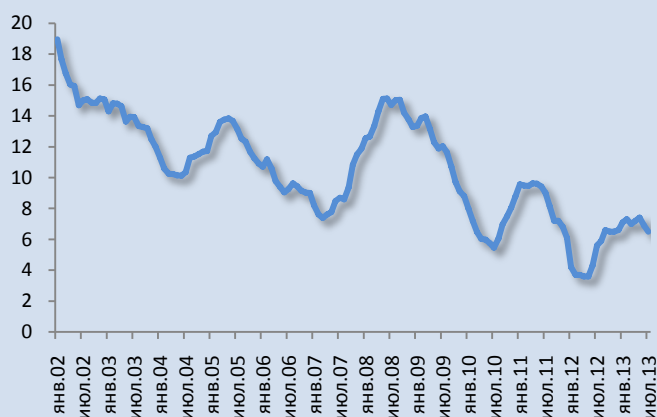
- Согласно предварительной оценке Росстата, **рост ВВП** к аналогичному периоду прошлого года составил 1.2% по итогам II квартала.
- **Банк России (ЦБ РФ)** сохранил без изменений параметры своей политики по итогам заседания Совета директоров, состоявшегося 9 августа.
- По итогам недели с 6 по 12 августа, рост **индекса потребительских цен (ИПЦ)** составил 0%. По итогам первых двух недель августа, рост ИПЦ составил 0.1%.
- Согласно данным Министерства финансов, **профицит федерального бюджета** за январь-июль 2013-го составил 236.7 млрд рублей, по сравнению с 282.6 млрд рублей за тот же период прошлого года.

Рост ВВП, в % к тому же кварталу прошлого года



Источник: Росстат

Рост ИПЦ, в % к тому же месяцу прошлого года



Источник: Росстат

Комментарии: предварительная оценка роста ВВП за II квартал оказалась значительно хуже большинства прогнозов, предполагавших повышение этого показателя по сравнению с первым кварталом года. Пока Росстат не опубликовал данные по производству и использованию ВВП, трудно сказать, какие факторы обеспечили замедление экономического роста. Возможно, оно связано со слабой инвестиционной активностью, на которую указывали статистические публикации в середине года.

В коммюнике по итогам заседания Совета директоров, Банк России указывает на снижение темпов роста экономики, однако указывает на необходимость закрепления результатов, достигнутых в борьбе с инфляцией.

Рост цен замедлился до нулевого за вторую неделю августа, что соответствует сезонной динамике. В случае, если во второй половине месяца ИПЦ продемонстрирует отрицательный рост, по итогам августа показатель инфляции сможет дополнительно продвинуться в направлении верхней границы целевого интервала, установленного ЦБ РФ на этот год (5-6%).

Константин Фёдоров, Отдел странового анализа АУ

Таджикистан

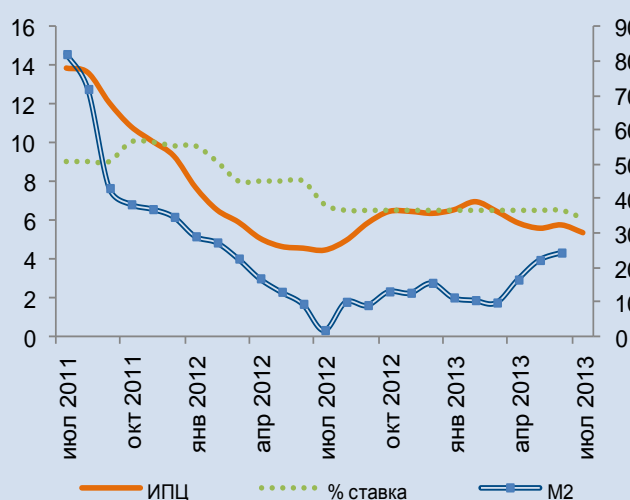
- **Потребительские цены** в июле по отношению к предыдущему месяцу остались без изменения. Рост ИПЦ в годовом выражении, по предварительным данным, составил 5.4%.
- По данным Министерства экономического развития и торговли РТ, пятая часть от общего объема импорта в Таджикистане приходится на **продовольственные товары**. В импорте преобладают пшеница, мука, сахар и растительное масло.

Инфляция: в %, вклад различных групп в годовой рост ИПЦ



Источник: НБ РТ

Монетарная сфера: в %, рост за 12 мес. M2 (прав шкала), ИПЦ и % ставка (левая шкала)



Источник: НБ РТ

Комментарии:

Рост потребительских цен замедляется. Из трех основных групп потребительской корзины основной вклад (доля 60% - по данным 2011 года) вносят продовольственные товары. Так снижение мировых цен на продовольствие (по данным Всемирного банка, в годовом выражении цены на продовольственные товары в июле снизились на 13.8%) сказалось на динамике потребительских цен в Таджикистане. По данным властей, продовольственные товары формируют пятую часть импорта страны. Тем не менее, по сравнению с предыдущим месяцем заметно вырос вклад непродовольственных товаров, рост которых за июль составил 1.9%. По всей видимости, определенный вклад вносит ослабление денежно-кредитной политики, проводимой властями в последнее время. Поскольку в текущем году ожидается продолжение понижательного тренда по ценам на продовольствие в мире (по прогнозам Всемирного банка), такая денежная политика кажется обоснованной. Тем более, что целью Правительства на текущий год является не допущение инфляции выше уровня 9%.

Эльвира Курманалиева, Отдел странового анализа АУ

Новости региона

Азербайджан

**Розничный
товарооборот
увеличился на 9%**

Комментарии: - *azerpress.atoo.az* – В янв-июл текущего года объем розничного товарооборота в Азербайджане составил 10.7 млрд манатов, что на 9.2% больше по сравнению с аналогичным показателем за соответствующий период прошлого года. Как сообщили Azer Press в Госкомитете статистики, в структуре розничного товарооборота 52.1% составила продажа продовольственных товаров, 47.9% – непродовольственных. В янв-июл текущего года объем электронного розничного товарооборота составил 1.3 млн манатов, что в 1.7 раза больше по сравнению с аналогичным показателем за соответствующий период прошлого года. 86.1% электронного розничного товарооборота сформировались за счет юридических лиц, 13.9% - физических лиц, занимающихся торговлей. В структуре электронного розничного товарооборота 92.8% составила продажа непродовольственных товаров.

**Цены на продукцию
промпроизводителей
подорожали на 4%**

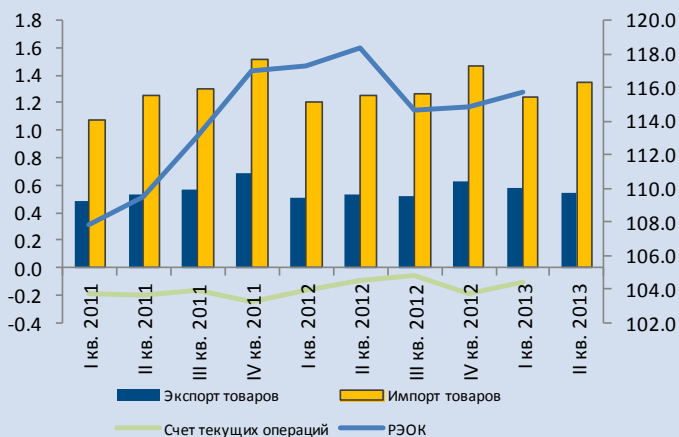
Комментарии: - *azerpress.atoo.az* – Цены на товары производителей промышленной продукции в Азербайджане в июле 2013 года по сравнению с июнем подорожали на 4.1%, сообщили агентству Azer Press в Госкомитете по статистике. По сравнению с аналогичным периодом прошлого года спад цен составил 5.2%. Рост цен был в июле зафиксирован на производство нефти и природного газа (4.8%).

**Центральный банк
сmodellировал
инфляцию: 5–6% к концу
года**

Комментарии: - *abc.az* – Центральный банк Азербайджана перешёл к прогнозированию потребительской инфляции с применением системы моделирования ARIMA (Autoregressive Integrated Moving Average). Согласно отчёту о денежной политике за первую половину 2013 года, применение этой модели позволило прогнозировать потребительскую инфляцию к концу года в коридоре от 3 до 7%. При этом наиболее вероятен сценарий с инфляцией на уровне 5–6%. Традиционный мониторинг реального сектора (MPC), проводимый среди 300 предприятий, выявил, что в первой половине года в промышленности, строительстве, секторе услуг и в торговле наблюдались дефляционные ожидания. В торговом секторе ожидания снижения цен были наиболее сильными.

Молдова

Внешняя торговля: экспорт, импорт, счет текущих операций (левая шкала, млрд \$), реальный эффективный обменный курс – РЭОК (правая шкала, индекс – I кв. 2008 = 100)



Источник: национальные ведомства

Дефицит торгового баланса вырос на 3.8% и приблизился к \$1.5 млрд

Комментарии: - *allmoldova.com* – Дефицит торгового баланса Молдовы в I полугодии 2013 г. составил \$1 млрд 472.5 млн, увеличившись на \$53.5 млн, или на 3.8% в сравнении с тем же периодом 2012 г., сообщает NOI.md. По данным Национального бюро статистики, степень покрытия импорта экспортом за 6 месяцев с.г. составила 43.2% против 42.3% за тот же период 2012 г. Объем молдавского экспорта в янв-июн 2013 г. составил \$1 млрд 121.8 млн, увеличившись на 7.7% по сравнению с тем же периодом 2012 г., а объем импорта вырос на 5.4% - до \$2 млрд 594.3 млн.

Цены за последние два месяца сократились на 1.5%

Комментарии: - *allmoldova.com* – В Молдове второй месяц подряд зарегистрирована дефляция, и цены за последние два месяца сократились в среднем на 1.5%, сообщает NOI.md. По данным Национального бюро статистики, в частности, в июле в Молдове была зарегистрирована дефляция на уровне 1%. Дефляция в июне составила 0.5%. В то же время, с начала года инфляция составила 1.3%, а за последние 12 месяцев - с июля 2012 г. по июль 2013 г., она исчислялась на уровне 4.3% против показателя 4% за период с июля 2011 г. по июль 2012 г. В июле прошлого года была зарегистрирована инфляция 0.1%. По данным НБС, дефляция в июле 2013 г. была обусловлена сезонным снижением цен на продовольственные товары на 2.8%, в то время как цены на непродовольственные товары повысились на 0.1%, а тарифы на услуги, оказываемые населению, не претерпели изменений.

Рост ВВП в 2013 году составит 5%

Комментарии: - *allmoldova.com* – Рост молдавской экономики в этом году составит 5%. Об этом заявил министр финансов Вячеслав Негруца. Ранее эксперты Международного валютного фонда прогнозировали рост ВВП на 4%. В интервью порталу *triubuna.md* глава министерства финансов заявил, что первоначальный вариант проекта

закона о государственном бюджете на 2014 год будет готов в течение ближайших двух недель. "Бюджетный календарь соблюдается, несмотря на некоторые задержки, связанные с политическими событиями в Молдове за последнее время", подчеркнул Вячеслав Негруца. Таким образом, проект госбюджета поступит в парламент до 1 сентября.

Нацбанк объяснил рост в июле резервных активов на \$40.96 млн

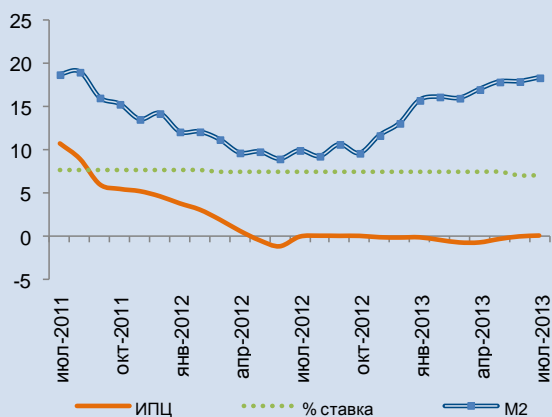
Комментарии: - *allmoldova.com* – Резервы валюты Национального банка Молдовы (НБМ) превысили на конец июля \$2.507 млрд, увеличившись за месяц на \$40.96 млн. Как сообщили в НБМ, этому способствовало, в частности, осуществление интервенций на внутреннем рынке в виде покупки валюты - \$35.89 млн; увеличение обменного курса валют, входящих в состав валютных резервов по отношению к доллару США - \$15.7 млн; прибыль от управления резервами - \$2.47 млн; чистые поступления, относящиеся к обязательным резервам лицензированных банков в иностранной валюте - \$1.64 млн; переоценка ценных бумаг из инвестиционного портфеля - \$0.89 млн. В то же время, на уменьшение активов повлияли платежи, относящиеся к обслуживанию внешней задолженности РМ - \$7.83 млн; осуществление валютных свопов на внутреннем рынке в виде продаж валюты - \$5.31 млн; внешние платежи Минфина - \$1.33 млн. В 2012 г. валютные резервы НБМ увеличились на \$550 млн (27.9%) и к концу года составили \$2.515 млрд. В 2011 г. резервы равнялись \$1.965 млрд (+13%), 2010 г. - \$1.717 млрд (+16%), 2009 г. - \$1.48 млрд (-11.5%), 2008 г. - \$1.67 млрд (+25.7%), 2007 г. - \$1.33 млрд (+72%).

Поток денежных переводов в Молдову увеличился на \$61.45 млн

Комментарии: - *allmoldova.com* – Объем денежных переводов в Молдову посредством банков из-за рубежа в пользу физических лиц к началу июля достиг \$712.37 млн - на 61.45 млн больше, чем год назад, передает Инфотаг со ссылкой на данные Национального банка. В июне зарегистрирован рекордный с начала года поток поступлений \$128.41 млн. Абсолютное большинство средств поступило в июне через системы международных денежных переводов - \$114.09 млн (в июне 2012 года - 108.1 млн), при этом 30.9% (38.5%) - в долларах США, 35% (37.1%) - в евро и 34.1% (24.4%) - в российских рублях. В 2012 году объем денежных переводов из-за рубежа через банки Молдовы в пользу физических лиц составил \$1.494 млрд, что на 51 млн больше, чем годом ранее. Исторический максимум был зарегистрирован в 2008 году, когда граждане перевели на родину \$1.66 млрд. По объемам поступлений в Молдову из различных стран лидируют Россия и Италия. За рубежом трудятся порядка 700 тыс. граждан нашей страны. Переводы молдавских гастарбайтеров составляют 25-30% размера ВВП.

Украина

Монетарная сфера: ставка Нацбанка (%), рост ИПЦ и рост денежного агрегата M2 (% к аналогичному периоду предыдущего года)



Источник: национальные ведомства

Объем денежной массы вырос на 10% с начала года

Комментарии: - *delo.ua* – Эксперты полагают, что основной причиной такого роста являются растущие объемы выпуска гособлигаций. Объем монетарной базы за июль вырос на 1.1%, за период с начала года — на 9.2% — до 278.9 млрд грн, сообщил Нацбанк. Денежная масса за этот период увеличилась на 1.7% (с начала года — на 10%) — до 850.3 млрд грн. Основной причиной увеличения денежной базы являются растущие объемы выпуска гособлигаций, считает Александр Паращий, эксперт Concorde Capital. По мнению аналитика, НБУ продолжит "раздувать денежные агрегаты". Тем не менее, предполагает Паращий, в свете ожиданий девальвации осенью этого года будет проводиться противоположная монетарная политика. "В связи с этим мы прогнозируем увеличение монетарной базы на 10.3% в 2013 году", — сказал эксперт. Кроме того, НБУ сообщил об увеличении средств правительства в национальной валюте на счетах, за месяц — на 4.5%, с начала года — в 8.2 раза до 3.9 млрд грн.

НБУ снизил учетную ставку до 6.5%

Комментарии: - *up.ua* – Национальный банк снизил учетную ставку на 0.5 п.п. до 6.5%. Об этом говорится в постановлении НБУ №315 от 9 августа. В постановлении отмечается, что, проанализировав динамику макроэкономических и монетарных показателей в янв-июл 2013 года, правление Национального банка отмечает сохранение ценовой стабильности в государстве и продолжение позитивных тенденций в развитии денежно-кредитного рынка. Положительная ценовая динамика способствовала улучшению рыночных ожиданий и усилению доверия к национальной денежной единице Украины. Подтверждением этого, в частности, является устойчивое доминирование гривны как средства сбережения и улучшения срочной структуры депозитов банков. Регулятор отмечает, что решение о снижении учетной ставки было принято учитывая все позитивные моменты и с целью содействия развития экономики. Как сообщало агентство, последний раз НБУ снижал учетную ставку с 10 июня 2013 года на 0.5 п.п. до 7%. До этого она удерживалась на уровне 7.5% уровне с 23 марта 2012 года: тогда она была снижена с

**Объем
сельхозпроизводства
увеличился на 14.8%**

7.75%.

Комментарии: - *news.ukrinform.ua* – Объем сельскохозяйственного производства в Украине за янв-июл 2013 г., против аналогичного периода прошлого года, увеличился на 14.8%. Об этом сообщает Госстат. В том числе объем производства на сельскохозяйственных предприятиях возрос на 23.1%, а хозяйствах населения - на 7%. По сравнению с июнем 2013 г. индекс объема производства возрос на 132%, а в соответствии с июлем 2012 года показатель увеличился на 14%.

Кайрат Бейсенов, Отдел странового анализа АУ

Государства-участники ЕАБР
Армения Беларусь Казахстан Кыргызстан Россия Таджикистан

Показатель	январь-июнь 2013 г					
	Армения	Беларусь	Казахстан	Кыргызстан	Россия	Таджикистан
Рост ВВП (% , янв-июн 2013г к янв-июн 2012г)	7.5 **	1.4	5.1 *	7.9	1.4 *	7.5
Рост промышленного производства (% , янв-июн 2013г к янв-июн 2012г)	8.3	-4.2	1.8	18.4	0.1	6.6
Рост продукции сельского хозяйства (% , янв-июн 2013г к янв-июн 2012г)	2.1	1.5	1.4	1.9	2.0	12.1
Рост объема грузоперевозок (без трубопроводов) (% , янв-июн 2013г к янв-июн 2012г)	18.2	-9.5	8.8	6.1	-0.9	3.0
Инвестиции в основной капитал (% , янв-июн 2013г к янв-июн 2012г)	-6.5 **	8.8	8.8 **	6.1	-1.4	9.3
Экспорт (млрд \$, янв-июн 2013г)	0.7	19.2	20.3 **	0.7	252.5 *	0.6
Импорт (млрд \$, янв-июн 2013г)	2.0	20.9	10.3 **	2.6	160.9 *	1.9
Сальдо текущего счета (в % к ВВП, янв-июн 2013г)	-19.8 **	-17.0 **	3.8 **	-37.6 **	5.1 **	-3.3 ***
Обменный курс, национальная валюта к доллару США (средний за янв-июн 2013г)	412.4	8679.7	150.9	48.0	32.7	4.8
Инфляция, ИПЦ (% , июнь 2013г к июню 2012г)	6.5	19.8	5.9	8.1	6.9	5.5
Рост денежной массы, М2 (% , июнь 2013г к июню 2012г)	11.7	42.3	7.7	22.2	15.5	24.5
Золотовалютные резервы (в месяцах импорта товаров , июнь 2013г)	4.9	2.3	6.4 **	4.6	19.2	0.6 **
Профицит / дефицит государственного бюджета (в % к ВВП за янв-июн 2013г) 1	2.5 **	1.9	13.1 **	-0.3	1.9 **	8.0 **
Рост кредитования экономики банками (% , июнь 2013г к июню 2012г) 2	10.7	36.0	14.0	34.5	18.7	42.9
Показатель качества активов банковской системы, неработающие кредиты / кредиты (% , июнь 2013г)	5.6 **	4.7 **	35.5 **	5.9	3.6	18.5 **
Показатель адекватности капитала банковской системы, капитал / активы (% , июнь 2013г)	16.4 **	14.7 **	14.8 **	24.6	13.5	22.8 **

Источники: национальные ведомства

Примечания:

¹ В Беларуси, Казахстане, России указан профицит/дефицит консолидированного бюджета в % к ВВП

² В Беларуси и России указан объем кредитов банковского сектора; в Таджикистане указан объем кредитов кредитных организаций

³ В Беларуси и России указан объем депозитов в банковском секторе

* - оценка национальных ведомств

** - показатель за декабрь или январь-март 2013

*** - показатель за декабрь или январь-декабрь 2012