

МАКРОЭКОНОМИЧЕСКИЙ ДАЙДЖЕСТ

Новости глобальной экономики

США: согласно окончательной оценке, по итогам II квартала **реальный ВВП** вырос по сравнению с I кварталом на 3.9% в годовом масштабе с учетом сезонности. Этот показатель превысил медианный прогноз экспертов (3.7% по данным Bloomberg). Между тем, рост **заказов на товары длительного пользования** за август оказался ниже ожиданий, за вычетом заказов на транспортное и военное оборудование неожиданно произошло их снижение.

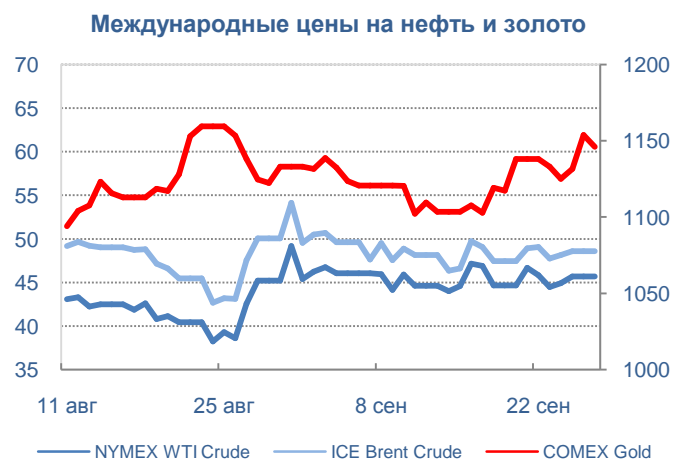
Согласно заявлению, сделанному главой **Федеральной Резервной Системы (ФРС)** Йеллен в ходе выступления в Университете Массачусетса, руководство американского центрального банка по-прежнему ожидает, что повышение процентной ставки может состояться в течение оставшейся части текущего года.

Европа: согласно предварительным данным, **индексы PMI для промышленности и сферы услуг** стран еврозоны снизились в сентябре по сравнению с предыдущим месяцем в несколько большей степени, чем ожидало большинство экспертов. Одновременно, в сентябре неожиданно повысились **индексы делового климата и ожиданий**, публикуемые Ifo, для **Германии**.

Азия: в **Китае**, согласно предварительным данным, **индекс PMI для промышленности** по версии Caixin/Markit снизился по итогам сентября значительно больше, чем предполагало большинство прогнозов. Между тем, по итогам августа повысился **индекс опережающих экономических индикаторов** по версии Conference Board.

В **Японии**, согласно предварительным данным, **индекс PMI для промышленности** снизился в сентябре значительно больше, чем ожидалось. Рост **индекса потребительских цен**, в том числе за вычетом цен на продовольствие и энергию, в августе ускорился значительно больше, чем ожидало большинство экспертов.

Товарные рынки: золото подорожало по сравнению с 18 сентября, несмотря на укрепление доллара к другим валютам, имевшее место по итогам периода. Превалирующим оказалось влияние роста спроса на этот металл на фоне общего падения цен на акции и промышленное сырье. Нефть также несколько повысилась в



Источник: Thomson Reuters

цене, получив поддержку со стороны отраслевых факторов: оказавшегося неожиданным для большинства наблюдателей снижения накопленных запасов сырой нефти в США и продолжившегося снижения добычи в этой стране.

Цены на нефть по итогам торгов 25 сентября 2015 года: официальные цены нефтяных фьючерсов ближайшего месяца поставки составили в Лондоне на InterContinental Exchange Futures Europe – \$48.60 (+2.38% по сравнению с 18 сентября) за баррель; в Нью-Йорке на New York Mercantile Exchange – Light Sweet Crude Oil – \$45.70 (+2.28% по сравнению с 18 сентября) за баррель.

Цены на золото по итогам торгов 25 сентября 2015 года: официальная цена фьючерсов на золото ближайшего месяца поставки в Нью-Йорке на COMEX составила \$1146.0 за унцию (+0.69% по сравнению с 18 сентября).

Константин Фёдоров, Отдел странового анализа АУ

НОВОСТИ В ГОСУДАРСТВАХ-УЧАСТНИКАХ ЕАБР

Армения

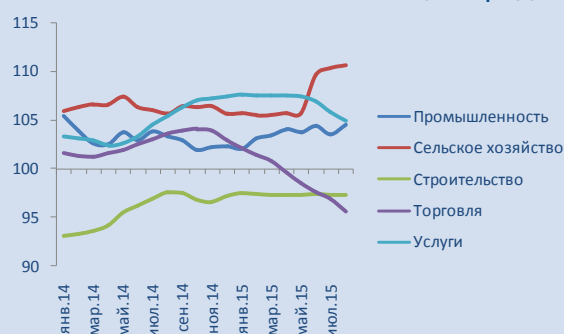
- Рост **показателя экономической активности (ПЭА)** в августе 2015 года оценивается в 3.7% в годовом выражении, сообщила национальная статистическая служба.
- Объем **промышленного производства** в августе 2015 вырос на 9.7% в годовом выражении. Объем валовой продукции **сельского хозяйства** вырос на 10.8% в годовом выражении. Объем **строительства** снизился на 0.6% в годовом выражении. Оборот **торговли** сократился на 0.1% в годовом выражении.
- Центральный банк Армении принял решение оставить **размер ставки рефинансирования** без изменений, на уровне 10.25%.
- Международный Валютный Фонд (МВФ) повысил прогноз **роста ВВП** до 2.5% на 2015 г. Азиатский Банк Развития (АБР) ухудшил прогноз **роста экономики** на 2015 год до 1.2%.
- **Экспортные поступления** в августе 2015 года составили \$120 млн., что на 3.1% больше чем в августе 2014 года. По отношению к предыдущему месяцу экспорт сократился 11.5%. **Импорт** в августе 2015 года составил \$263.9 млн., что на 23.3% меньше по сравнению с августом 2014 года. В сравнении с предыдущим месяцем импорт вырос на 1.5%.

Показатель экономической активности:
рост в %, г/г



Источник: НСС РА

Индексы активности отраслей экономики:
рост в %, г/г – 12 мес. скользящее среднее



Источник: НСС РА

Комментарии: рост ПЭА в августе 2015г. остался без изменения – на уровне 3.7% в силу действия разнонаправленных факторов. Ускорение росту ПЭА обеспечили неожиданно хорошие показатели в сельском хозяйстве (+10.8%, г/г), а также сохраняющиеся показатели активности в промышленности (+9.7%, г/г). В то же время индикаторы активности в сфере услуг показывают устойчивый ниспадающий тренд: в торговле наблюдается спад, а других секторах услуг – замедление. Показатели роста в строительстве устойчиво находятся в негативной зоне на фоне сохраняющегося слабого внутреннего спроса. Ухудшение экономической активности в торговле и услугах, а также сохраняющееся падение спроса на импортные товары объясняются слабым внутренним спросом. Тогда как экспорт продукции сельского хозяйства и обрабатывающей промышленности, возможно, стали двигателями роста в экспорте. В результате, по итогам восьми месяцев 2015г. рост ПЭА составил 3.9% в годовом выражении. На фоне неопределенности, международные эксперты пересмотрели в разную сторону свои прогнозы по росту экономики в текущем году: МВФ повысил прогноз роста с -1% до +2.5%, тогда как АБР снизил ожидания по росту с 1.6% до 1.2%.

Эльвира Курманалиева, Отдел странового анализа АУ

Беларусь

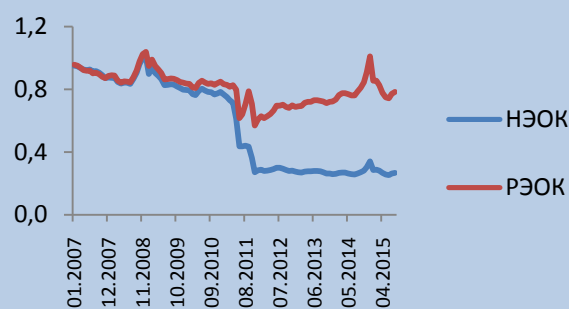
- По итогам августа **средняя реальная заработная плата** в стране уменьшилась на 2.3% по сравнению с тем же месяцем прошлого года. Ее снижение по итогам периода с января по август составило 3.1%.
- По итогам августа **номинальный эффективный обменный курс (НЭОК)** белорусского рубля к валютам стран-торговых партнеров вырос на 1.7% (имело место укрепление белорусской валюты). В терминах **реального эффективного обменного курса (РЭОК)**, рассчитанного по индексу потребительских цен, белорусский рубль укрепился также на 1.7%.

Рост средней реальной начисленной заработной платы, в % к тому же месяцу прошлого года



Источник: Белстат

Индексы номинального и реального эффективных обменных курсов, 2005 = 1



Источник: НБ РБ, собственные вычисления

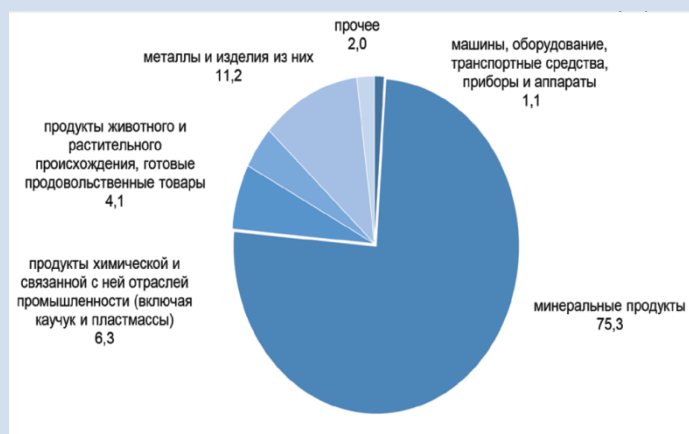
Комментарии: показатель годового роста средней реальной заработной платы в стране остался в отрицательной области, где он находится с июня 2014г. Тем не менее, его абсолютный размер уменьшился: по итогам июля аналогичное снижение составляло 3.8%. Умеренное снижение зарплат в реальном выражении способствовало, в числе других факторов, улучшению платежного баланса страны в текущем году. Реальное укрепление белорусского рубля в августе (девальвация национальной валюты во второй половине месяца лишь уменьшила его масштаб) повлияло на платежный баланс противоположным образом.

Константин Фёдоров, Отдел странового анализа АУ

Казахстан

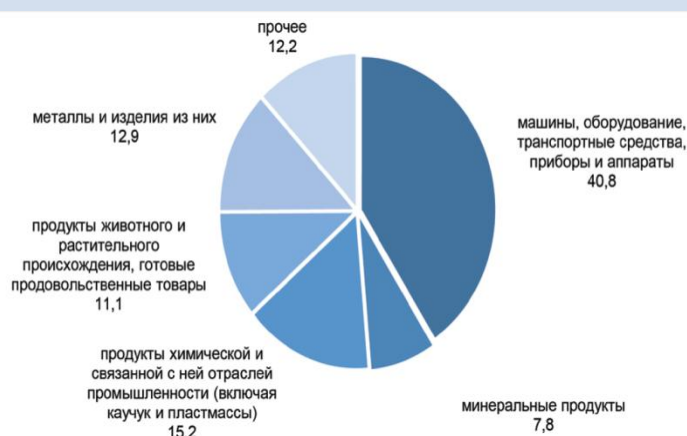
- **Внешнеторговый оборот** в январе – июне 2015г. составил \$39.5 млрд. (по сравнению с январем – июнем 2014г. уменьшился на 36.1%), в том числе **экспорт** – \$24.1 млрд. (на 43.4% меньше) и **импорт** – \$15.5 млрд. долларов США (на 19.8% меньше).
- **Экспорт со странами ЕАЭС** составил \$2351.1 млн или на 26.8% меньше, чем в январе – июне 2014г., импорт – \$5454.8 млн (на 18.2% меньше).
- **Оборот розничной торговли** за январь-июль 2015г. составил 3328.2 млрд. тенге и увеличился на 2.9% к соответствующему периоду 2014г. Оборот розничной реализации товаров торговыми предприятиями составил 99.9% от уровня соответствующего периода предыдущего года. **Объем торговли на рынках и индивидуальными предпринимателями** увеличился в отчетном периоде на 6.6%.
- На 1 августа 2015г. **объем товарных запасов** торговых предприятий в розничной торговле составил 313.6 млрд. тенге, в днях торговли – 61 день.
- **Доля продовольственных товаров** в общем объеме розничной торговли составляет 35.3%, **непродовольственных товаров** – 64.7%. Объем реализации продовольственных товаров увеличился по сравнению с январем-июлем 2014г. на 2.3%, непродовольственных товаров – на 2.9%.
- **Оборот оптовой торговли** за январь-июль 2015г. составил 8490.3 млрд тенге или 101.4% к уровню соответствующего периода предыдущего года. В структуре оптового товарооборота преобладают непродовольственные товары и продукция производственно-технического назначения (83.8%).

Товарная структура экспорта в январе-июне 2015г., %



Источник: Комитет по статистике

Товарная структура импорта в январе-июне 2015г., %



Источник: Комитет по статистике

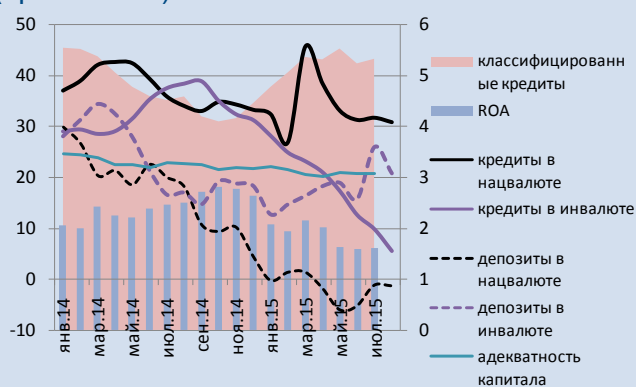
Комментарии: улучшение внешнеторгового баланса в по итогам 6 месяцев обусловлено сокращением импортных поставок. Динамика внутренней торговли в июле месяце не продемонстрировала существенных изменений.

Айгуль Бердигулова, Отдел странового анализа АУ

Кыргызстан

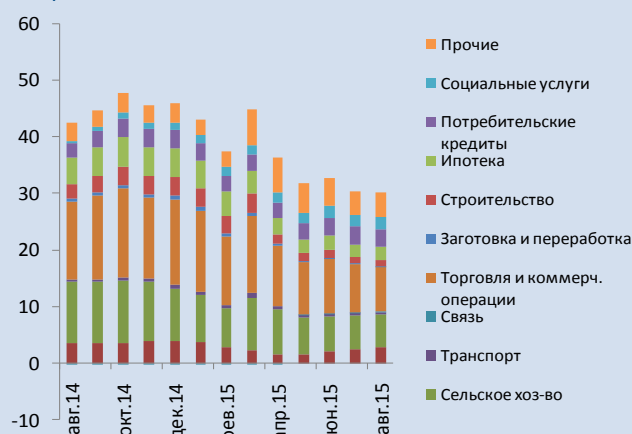
- Рост объемов **банковского кредитования** в годовом выражении составил 30.2% на конец августа 2015 года. Основной вклад в рост внесли сельскохозяйственные кредиты в национальной валюте, кредиты в сектор торговли и прочие займы.
- Общий объем **депозитов в коммерческих банках** на конец августа 2015 года составил 90.8 млрд. сом, увеличившись за год на 25.1%. Доля депозитов инвалюте составила 62.8%.
- На **рынке недвижимости** за год (август 2015г. к августу 2014г.) наблюдается спад активности на 34%
- На 22 сентября 2015 года **рост потребительских цен** составил 0.77%. В том числе, цены на продовольственные товары выросли на 0.2%, а цены на непродовольственные товары и услуги – на 1.8% и 1.2%, соответственно. Рост цен в годовом выражении составил 6.1%.

Индикаторы банковского сектора: рост кредитов и депозитов, в %, г/г (лев шкала); доля классифицированных кредитов, ROA (прав шкала).



Источник: НБ КР

Банковское кредитование: вклад в общий рост (% к аналогичному периоду предыдущего года)



Источник: НБ КР

Комментарии:

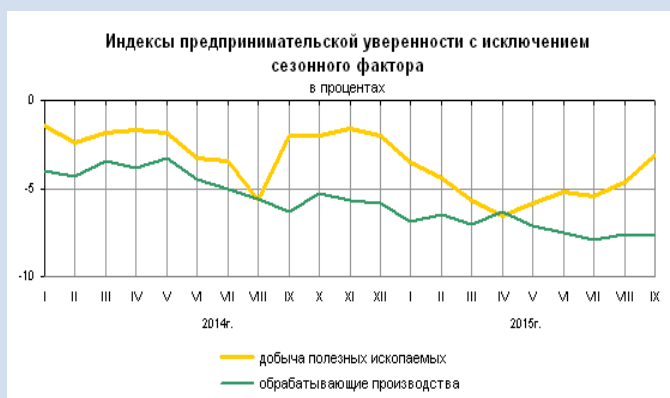
Некоторые признаки восстановления два месяца подряд демонстрируют сомовые депозиты, тогда как основной вклад в рост вносят депозиты в иностранной валюте, тем самым увеличивая уровень долларизации депозитной базы. В условиях повторяющихся валютных шоков, повышается роль иностранной валюты как средства сбережения. В то же время, на фоне ограничений на кредитование в инвалюте и сокращения темпов их роста, постепенно создается ситуация «несоответствия валют» (currency mismatch) между активами и пассивами банков, которая может создать сложности для банков в случае ухудшения экономического положения их заемщиков.

На фоне слабых темпов кредитования и невысоких темпов роста денежного предложения (в августе широкий показатель денежной массы M2X вырос на 7.8% в годовом выражении по сравнению с 6.4% в июле и 0.5% - в июне), инфляция остается ниже целевого значения. В сентябре НБКР провел дважды валютные интервенции, что повлияет на замедление роста предложения денег. Таким образом, вполне возможно, что в ближайшие дни денежный регулятор оставит без изменения свою ключевую ставку.

Эльвира Курманалиева, Отдел странового анализа АУ

Россия

- Согласно данным Росстата, **индекс предпринимательской уверенности**, отражающий обобщенное состояние предпринимательского поведения, в сентябре 2015г. по сравнению с декабрем 2014г. повысился в **добывающих производствах** с -7% до -2%, в **обрабатывающих производствах** с -10% до -7%, понизился в **производстве и распределении энергии, газа и воды** с 4% до 3%.
- **Индекс потребительских цен (ИПЦ)** увеличился на 0.2% по итогам периода с 15 по 21 сентября, на 0.5% по сравнению с началом месяца.
- В январе-июле 2015г. **сальдированный финансовый результат** (прибыль минус убыток) организаций (без субъектов малого предпринимательства, банков, страховых организаций и бюджетных учреждений) был равен 5.7 трлн рублей. Рост этого показателя по сравнению с тем же периодом 2014г. составил 37.5%.



Источник (данные, рисунок): Росстат



Источник: Росстат

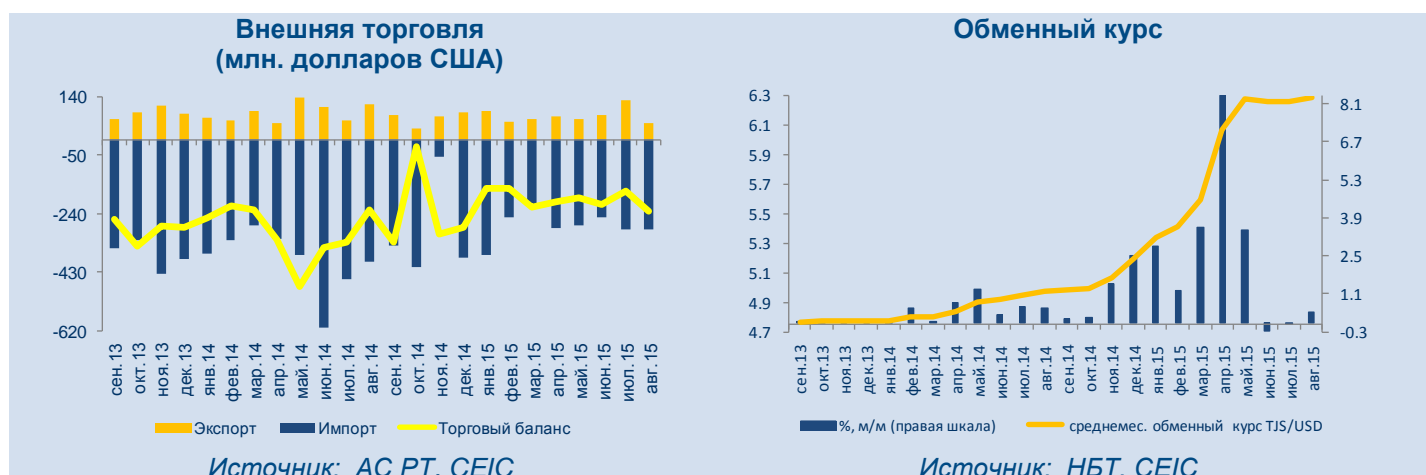
Комментарии: динамика публикуемого Росстатом индекса предпринимательской деятельности с исключением сезонных факторов (см. график) указывает на отсутствие позитивных изменений в настроениях представителей обрабатывающих отраслей в текущем месяце. Одновременно, в сентябре имело место ощутимое улучшение настроений в добывающих отраслях.

Между тем, рост цен вновь несколько ускорился по итогам третьей недели сентября (с 8 по 14 сентября ИПЦ вырос на 0.1%). На темпах инфляции продолжают сказываться эффекты девальвации рубля в июле-августе. Их исчерпание является условием возобновления Банком России серии снижений процентной ставки, начатой в январе этого года.

Константин Фёдоров, Отдел странового анализа АУ

Таджикистан

- В январе-августе 2015г., **внешнеторговый оборот** составил \$2766.8 млн, что на 18.8% меньше, чем в аналогичном периоде годом ранее.
- **Торговый баланс** сложился отрицательным сальдо в размере \$1538.2 млн.
- **Экспорт товаров** в январе-августе 2015г. составил \$614.3 млн, что на 1.2% больше, чем в январе-августе 2014г.
- **Импорт товаров** составил \$2152.5 млн, что на 23.2%, меньше января-августа 2014г.
- В августе 2015г. **обменный курс сомони** обесценился по отношению к доллару США на 21.0% по сравнению с началом года, а по сравнению с августом 2015г. - на 0.4%.
- По сведениям Государственного комитета по инвестициям и управлению госимуществом РТ, **объем обязательств внешних доноров по предоставлению помощи** для развития частного сектора и промышленности Таджикистана в нынешнем году по сравнению с 2014г. сократился в три раза.
- По прогнозам экономистов Азиатского банка развития, инфляция в Таджикистане возрастет до 10% в 2015г. в результате девальвации валюты и уменьшится до 7% в 2016г.



Комментарии: По итогам 8 месяцев зафиксирован положительный рост экспорта, что было обеспечено ростом поставок электроэнергии и хлопка-волокна (несмотря на то, что мировые цены на данное сырье снижались). В то время как на стороне импорта наблюдалось снижение практически по всем статьям товарной номенклатуры, за исключением инвестиционных товаров, где положительный рост составил 5.2%.

После некоторого затишья давление на внутреннем валютном рынке возобновилось, хотя в августе оно не было таким интенсивным как в весну текущего года.

Айгуль Бердигулова, Отдел странового анализа АУ

Новости региона

Азербайджан

Общий лимит заимствований из госбюджета может составить 4 млрд манатов

Комментарии: – *Turan* – проект закона о государственном бюджете Азербайджана на 2016г. передан на рассмотрение Милли Меджлиса. Согласно предполагаемым оценкам, общий лимит заимствований установлен на уровне 4 млрд манатов, из которых 2.5 млрд из внутренних и 1.5 млрд манатов из внешних источников. Совокупный лимит заимствований составит, по этим данным, 27.46% планируемых доходов (14.6 млрд манатов). При этом расходы на обслуживание внутреннего и внешнего долга составят 1.2 млрд манатов (7.68% ожидаемых расходов в размере 16.2 млрд манатов). На обслуживание внутреннего долга предполагается направить порядка 301.07 млн манатов, внешнего долга – 948.67 млн. манатов.

Европейские игры не отразились на доходах от туризма

Комментарии: – *Turan* – в первой половине этого года доходы от оказанных иностранным гражданам туристических услуг в Азербайджане составили \$1.1 млрд, что на \$0.5 млн. больше, чем за сопоставимый период 2014г., говорится в платежном балансе страны за указанный период.

Специалисты НПО "Содействие экономическим инициативам" отмечают, что Первые Европейские игры, организованные в Баку 12-28-го июня, ничуть не отразились на поступлениях от туристических услуг, хотя правительство утверждало, что раскрытие туристического потенциала является одной из важных задач этого спортивного мероприятия.

Анализ данных за соответствующий период показывает, что отток валютных средств из страны по туристическим услугам за этот период сильно ускорился. Азербайджанские туристы потратили за рубежом в первом полугодии на \$350 млн. больше, чем за январь-июнь 2014г. По подсчетам ЦБА, они потратили за рубежом \$1.6 млрд манат. Таким образом, дефицит баланса по туристическим услугам составил \$466.5 млн. манат. Отметим, что азербайджанские туристы в основном посещают, страны Европы, Турцию, Грузию, Иран и Россию.

АБР: новой волне девальвации быть

Комментарии: – *Turan* – Азиатский банк развития (АБР) в обзоре Asian Development Outlook 2015 Update предположил большую вероятность новой волны девальвации маната. Для этого есть все предпосылки - сохранение низких цен на нефть на мировых рынках и сокращение валютных резервов, - считают авторы аналитического материала. В частности, с января по сентябрь валютные резервы страны сократились более чем на 30%. Кроме того, с сентября прошлого года резко упали цены на нефть, благодаря которым стала возможной деноминация национальной валюты в 2006г. с последующей стабилизацией ее курса по отношению к доллару и евро (в августе прошлого года ее цена составляла \$103 за баррель). Кроме того, падение цен на нефть

спровоцировало долларизацию вкладов населения и предпринимателей - за месяц до девальвации банковский сектор пережил самую большую проблему - объем депозитов в этой валюте вырос почти вдвое, а частные структуры вынуждены были конвертировать манаты в доллары, - считают аналитики АБР.

Что касается роста ВВП на этот год, международная финансовая структура прогнозирует его на уровне 3%, в следующем же году – 2.8%. Инфляция по итогам этого года ожидается на уровне 6%, в следующем году – 5.5%.

На фоне снижения цен на нефть ухудшил прогноз профицита платежного баланса Азербайджана. В этом году данный показатель предположительно составит 6% ВВП (в марте АБР прогнозировал 12%), в 2016 году - 8% ВВП. Одной из причин является предполагаемое сокращение экспорта на фоне увеличения импорта.

Молдова

Число ипотечных сделок в Молдове увеличилось на 21%

Комментарии: – *point.md* – в Молдове по итогам II квартала 2015г. количество ипотечных договоров увеличилось на 21%, составив 9027 сделок. Таковы данные ГП "CADASTRU". За рассматриваемый период число сделок по купле-продаже жилья достигло 29202, что на 23% превышает показатели аналогичного периода прошлого года, передает Sputnik. Сообщается, что из общего количества зарегистрированных ГП "CADASTRU" операций около 71% приходится на сделки с недвижимым имуществом: купля-продажа, дарственная, обмен и наследство.

Молдавский экспорт за семь месяцев сократился на 15.9%, а импорт — на 22.3%

Комментарии: – *point.md* – об этом сообщил Нацбанк, ссылаясь на данные Национального бюро статистики. Как отмечается, объемы промышленного производства за тот же период выросли на 6.7%.

В то же время объем перевозки грузов в январе-июле 2015г. уменьшился на 7.7%, в сравнении с тем же периодом прошлого года.

В июле 2015г. темпы годового роста средней реальной зарплаты в экономике составили 3.9%, что на 0.1 п.п. ниже, чем в июне 2015г. Денежные переводы из-за границы через банки в пользу физических лиц Молдовы в январе-августе 2015г. сократились на 32.4%, в том числе, в августе 2015г. - на 47.5%, в сравнении с аналогичными периодами прошлого года.

Председатель парламента Андриан Канду: в том, что миссия МВФ уехала, виноват Стрелец

Комментарии: – *point.md* – председатель парламента Андриан Канду обвинил премьер-министра Валерия Стрельца в том, что Молдове не удалось подписать соглашение с МВФ. «Если бы премьер-министр Стрелец не настаивал так на отставке и открытой конфронтации с НБМ, мы бы смогли бы подписать соглашение с МВФ в начале октября. Сейчас же, к сожалению, мы должны нести ответственность за популистские и безответственные заявления» - сказал председатель парламента для *deschide.md*.

Ранее Валериу Стрелец заявил, что «до 21 числа, согласно информации, у миссии был мандат для переговоров и подписания меморандума. В результате отставки Дрэгуцану мандат был снят. Перспектива подписания меморандума появится лишь после назначения руководства НБМ».

Туркменистан

Туркменистан готовится к производству бензина из природного газа

Комментарии: – *Trend* – в Ахалском велаяте (области) Туркменистана ведется строительство завода по производству бензина из природного газа. Об этом говорится в распространенном сообщении министерства нефтегазовой промышленности и минеральных ресурсов Туркменистана. В сообщении отмечается, что оснащенное новейшими технологиями предприятие будет ежегодно перерабатывать 1.782 миллиарда кубометров природного газа и выпускать 600 тысяч тонн бензина марки А-92, соответствующего самым высоким экологическим требованиям по стандарту Еуро-5. "Этот промышленный объект станет первым в мире газохимическим комплексом, производящим высококачественный, экологически чистый бензин на основе переработки природного газа. Его ввод в эксплуатацию намечен на 2018г., что позволит создать около 800 новых рабочих мест", - говорится в сообщении.

Завершена разработка нового ТЭО проекта ТАПИ

Комментарии: – *Trend* – разработка технико-экономического обоснования (ТЭО) проекта строительства газопровода Туркменистан-Афганистан-Пакистан-Индия (ТАПИ) завершена. Об этом сообщил старший советник департамента Центральной и Западной Азии Азиатского банка развития (АБР) Чин Чун Фонг. АБР является транзакционным советником по проекту ТАПИ. «В настоящее время стороны обсуждают дальнейшие шаги [по проекту]», - сказал он. По его словам, строительство газопровода ТАПИ начнется после того, как будут проведены все мероприятия по разработке проекта, в том числе детальное проектирование, изыскательные работы, заключение финансовых договоренностей. ТЭО было разработано для газопровода проектной мощностью прокачки до 33 миллиардов кубометров газа в год.

В Туркменистане утверждены уставы госкоммерцбанков

Комментарии: – *Trend* – Президент Туркменистана Гурбангулы Бердымухамедов подписал постановление, согласно которому утверждены уставы ряда госкоммерцбанков. Среди них: государственный банк внешнеэкономической деятельности Туркменистана; государственный коммерческий банк (ГКБ) «Туркменистан»; ГКБ «Туркменбаши»; ГКБ «Дайханбанк»; ГКБ «Президентбанк»; ГКБ Халкбанк». Документ подписан в целях наращивания инвестиционной активности государственных коммерческих банков Туркменистана, повышения их уровня капитализации, совершенствования административного управления и деятельности системы внутреннего контроля в банках, создания широких возможностей для предоставления клиентам различных видов банковских услуг. Документ подписан

также в целях реализации Государственной программы развития банковской системы Туркменистана на 2011-2030г.г.

Узбекистан

Банк «Асака» и Korea Eximbank подписали кредитное соглашение на \$160 млн

Комментарии: – *UzDaily.com* – по данным банка «Асака», 23 сентября 2015г. Президент Экспортно-импортного банка Республики Корея «Korea Eximbank» господин Ли Дук Хун посетил Головной Офис Банка «Асака». В рамках данного визита Korea Eximbank и Банк «Асака» подписали соглашение на предоставление кредитной линии на сумму \$160 млн. Кредитная линия будет направлена на поддержку и развитие торгово-экономического сотрудничества между Республикой Корея и Республикой Узбекистан. В частности, средства будут использованы на реализацию операций в области автомобилестроения в Республике Узбекистан.

«Лукойл» не будет сокращать свои инвестиции в Узбекистан

Комментарии: – *NOVUZB* – российская нефтегазовая компания «Лукойл» не планирует сокращать инвестиции в свои проекты в Узбекистане в связи с падением цен на углеводороды. Об этом сообщил вице-президент компании Анатолий Москаленко в Ташкенте.

«Наши планы в Узбекистане остаются прежними. Все, что было запланировано до 2020г., будет реализовано, конечно, если не произойдет серьезной корректировки рынка», - сказал он.

Москаленко напомнил, что до 2020г. компания намерена вложить около \$1.5 млрд в проекты в Узбекистане. Он добавил, что цифра может вырасти на порядок, если позволит рынок.

По данным компании «Лукойл», на сегодняшний день она вложила в проекты в Узбекистане свыше \$3.5 млрд.

АБР сохранил прогнозы экономического развития Узбекистана на 2015-2016гг.

Комментарии: – *UzDaily.com* – согласно изданию АБР «Обновленный обзор развития Азии», рост валового внутреннего продукта (ВВП) Узбекистана составит 7% в 2015г. и 7.2% в 2016г.

По прогнозам АБР, уровень инфляции в Узбекистане в 2015г. составит 9.5% и в 2016г. - 10%. Прогноз по инфляции также не изменился.

Банк также сохранил прогнозы по сальдо счета текущих операций. Прогноз сальдо счета текущих операций составит 0.9% от ВВП в 2015г. и 1.1% в 2016г.

Украина

S&P понизило рейтинг Украины до выборочного дефолта SD

Комментарии: – *UNN* – Международное рейтинговое агентство Standard & Poor's (S & P) в пятницу понизило рейтинг Украины до выборочного дефолта SD с уровня CC. Об этом говорится в пресс-релизе агентства, передает УНН.

Суверенный рейтинг Украины в иностранной валюте понижен до SD с негативным прогнозом.

Напомним, 27 августа международное рейтинговое агентство Fitch в четверг понизило долгосрочный рейтинг дефолта эмитента

(РДЭ) Украины до "С" с "СС" в иностранной валюте после сообщений о реструктуризации внешнего долга.

Украина начала процесс реструктуризации госдолга

Комментарии: – *Газета.ру* – Кабмин Украины издал распоряжение о начале процедуры реструктуризации части государственного долга и приостановке с 23 сентября платежей по ряду обязательств.

Документ опубликован на сайте кабмина.

«Ввести с учетом положений пункта 1 настоящего распоряжения с 23 сентября 2015 года временную приостановку осуществления платежей по погашению и обслуживанию государственного долга и гарантированного государством долга по долговым обязательствам по перечню согласно приложению...» — говорится в документе.

В перечне выкупленные Россией евробонды на \$3 млрд, которые подлежат погашению в 2015 году, не указываются.

Всего в данном списке на приостановку платежей семь выпусков государственных облигаций Украины.

Ранее сообщалось, что президент Украины Петр Порошенко подписал пакет законопроектов о реструктуризации и списании части госдолга Украины.

Россия, ЕС и Украина достигли договоренности по «зимнему пакету»

Комментарии: – *Газета.ру* – Россия, Евросоюз и Украина достигли принципиальной договоренности по «зимнему пакету» поставок газа на Украину, сообщает ТАСС со ссылкой на свой источник.

«Принципиальная договоренность по «зимнему пакету» достигнута, мы рассчитываем на скорое подписание документов», — сказал он.

Ранее сообщалось, что в рамках «зимнего пакета» «Газпром» не будет применять правило «бери или плати» к украинскому «Нафтогазу».

Европейская Комиссия до конца 2015г. выделит Украине \$500 млн на закупку российского газа.

Комментарии: – *Interfax* – "Европейская Комиссия продолжает свои усилия по нахождению в европейских и международных финансовых институтах необходимого финансирования для покупки газа Украины во время зимнего периода. Часть этих денег в объеме не менее \$500 млн должна быть доступной уже в конце этого года", - говорится в сообщении Еврокомиссии на странице в Фейсбук в субботу.

Комментируя результаты трехсторонней встречи в 25 сентября вице-президент Европейской Комиссии Марош Шефчович отметил: "Соглашение относительно условий нового зимнего пакета является ключевым шагом для обеспечения того, чтобы Украина имела достаточные объемы поставок газа следующей зимой, и чтобы не было угрозы для транзита газа из России в ЕС. Парафирование соглашения свидетельствует о том, что обе стороны соответствуют своей роли надежных партнеров в газовом бизнесе. Я убежден, что это соглашение будет вскоре утверждено и надлежащим образом выполнено, что принесет пользу всем вовлеченным сторонам".

Согласно информации Еврокомиссии, парафированный протокол предусматривает, что украинская сторона берет на себя обязательства обеспечить транзит природного газа через свою территорию в ЕС, в частности через закачку 2 млрд куб. газа в свои подземные газовые хранилища уже в октябре 2015г.

В свою очередь Россия берет на себя обязательства снизить цену на свой газ для Украины в 4-м квартале 2015г. и 1-м квартале 2016г. до конкурентного уровня, соизмеримого с уровнем цен для сопредельных с Украиной стран ЕС.

Цена на газ для Украины в I квартале 2016г. может быть меньше цены в IV квартале – Миллер

Комментарии: – *Interfax* – глава "Газпрома" Алексей Миллер не исключает, что цена на российский газ для Украины в первом квартале 2016г. может оказаться ниже стоимости газа в четвертом квартале.

"Цены на газ определяются по формуле. И мы видим, что в целом динамика понижающаяся. Цены на газ снижаются. И мы не исключаем, что цена на первый квартал может быть ниже цены в четвертом квартале. Подчеркиваю, все в конечном итоге зависит от цены на нефть", - сказал А.Миллер журналистам.

Нацбанк Украины понизил ключевую ставку до 22%

Комментарии: – *Газета.ру* – Национальный банк Украины принял решение понизить ключевую ставку с 27% до 22%. Об этом сообщила глава Нацбанка Валерия Гонтарева, передает РИА «Новости».

«Сегодня правление приняло решение об очередном смягчении монетарной политики. Учетная ставка снижена с 27% до 22%», — заявила глава Нацбанка.

Она также рассказала, что регулятор прогнозирует рост ВВП Украины в 2016 году уже на 2,4%.

Ранее Нацбанк анонсировал снижение максимальной суммы наличных расчетов втрое — со 150 до 50 тыс. грн. Также сообщалось, что золотовалютные резервы Украины выросли на 21,6%.

Merrill Lynch прогнозирует нулевую динамику ВВП Украины в 2016г

Комментарии: – *Interfax* – мы расходимся в оценках с МВФ и считаем, что все произойдет более медленно. Мы не ожидаем быстрого восстановления экономики, промышленность в восточном регионе разрушена и подлежит длительному восстановлению", - сказал аналитик Merrill Lynch Вадим Храмов, выступая на Одесском финансовом форуме. В числе положительных факторов эксперт отметил девальвацию гривны, которая способствует росту экспорта. Однако, по его мнению, реальное улучшение ситуации будет зависеть от стоимости энергоресурсов. В долгосрочной перспективе, полагает В.Храмов, потенциальный рост экономики Украины составит 3-5% в год в зависимости от успеха реформ.

Айгуль Бердигулова, Отдел странового анализа АУ

| Государства-участники ЕАБР | Армения | Беларусь | Казахстан | Кыргызстан | Россия | Таджикистан |
|--|---------------------------|-----------|-----------|------------|---------|-------------|
| Показатель | I полугодие 2015г. | | | | | |
| Рост ВВП (% , I полугодие 2015г к I полугодю 2014г) | 5,1 **** | -3,3 * | 1,7 | 7,3 | -3,5 * | 6,4 |
| Рост промышленного производства (% , I полугодие 2015г к I полугодю 2014г) | 5,1 | -7,4 | 0,6 | 23,6 | -4,8 | 14,2 |
| Рост продукции сельского хозяйства (% , I полугодие 2015г к I полугодю 2014г) | 14,5 | 2,7 | 3,0 | 2,4 | 1,6 | 6,9 |
| Рост объема грузоперевозок (% , I полугодие 2015г к I полугодю 2014г) | -15,3 | -5,2 | 2,1 | 3,8 | -3,4 | 1,8 |
| Инвестиции в основной капитал (% , I полугодие 2015г к I полугодю 2014г) | 0,6 | -13,5 | 4,4 | 6,8 | -7,1 | 41,4 |
| Экспорт (млрд \$, I полугодие 2015г) | 0,7 | 13,5 | 24,1 | 0,7 | 182,5 * | 0,4 |
| Импорт (млрд \$, I полугодие 2015г) | 1,5 | 13,6 | 15,5 | 2,0 | 94,0 * | 1,6 |
| Сальдо текущего счета (в % к ВВП, I полугодие 2015г) | -0,2 *** | -6,7 ** | 0,2 ** | 27,1 ** | 7,9 * | -8,0 ** |
| Обменный курс, национальная валюта к доллару США (средний за I полугодие 2015г) | 476,9 | 14682,0 | 185,3 | 60,7 | 57,4 | 5,8 |
| Инфляция, ИПЦ (% , июнь 2015г к июню 2014г) | 5,5 | 13,2 | 3,9 | 4,6 | 15,3 | 5,5 |
| Рост денежной массы, М2 (% , июнь 2015г к июню 2014г) | 6,3 | 13,2 | -12,2 | 0,5 | 6,8 | 5,5 |
| Золотовалютные резервы (в месяцах импорта товаров, июнь 2015г) | 5,1 | 1,4 | 7,8 | 3,7 | 17,4 * | 1,2 |
| Профицит / дефицит государственного бюджета (в % к ВВП, I полугодие 2015г) ¹ | -2,3 | 3,9 * | 0,4 | 2,1 | -2,6 * | 3,7 |
| Рост кредитования экономики банками (% , июнь 2015г к июню 2014г) ² | 10,4 | 27,4 | -11,9 | 32,8 | 14,2 | 26,4 |
| Показатель качества активов банковской системы, неработающие кредиты / кредиты (% , июнь 2015г) ⁴ | 9,0 | 6,4 **** | 22,8 | 5,2 | 8,2 | 29,2 |
| Показатель адекватности капитала банковской системы, капитал / активы (% , июнь 2015г) | 15,4 | 17,4 **** | 14,4 | 20,9 | 12,9 | 11,3 |

Источники: национальные ведомства

Примечания:

¹ В Беларуси, Казахстане, России указан профицит/дефицит консолидированного бюджета в % к ВВП

² В Беларуси и России указан объем кредитов банковского сектора; в Таджикистане указан объем кредитов кредитных организаций

³ В Беларуси и России указан объем депозитов в банковском секторе

⁴ В Казахстане указаны займы с просроченной задолженностью свыше 90 дней

* - оценка национальных ведомств

** - показатель за 2014 год

*** - I квартал 2015г.

**** - 2 квартал 2015г. к 2 кварталу 2014г.

***** - декабрь 2014 года