

МАКРОЭКОНОМИЧЕСКИЙ ДАЙДЖЕСТ

Новости глобальной экономики

США: экономические данные носили в целом благоприятный характер – лучше ожидаемых оказалась статистика по **заказам на товары длительного пользования** за январь (за вычетом волатильных заказов на транспортное оборудование), неожиданно заметно выросли **индексы активности ISM** (аналоги PMI) за февраль, как для промышленности, так и для сферы услуг. По итогам января возобновило рост **число начавших строиться домов** – значение этого показателя стало максимальным с июля 2008 года. Пауза в росте активности в секторе строительства и недвижимости, наблюдавшаяся в конце 2012-го, возможно, завершилась. Между тем, промежуточные данные по **ВВП за IV квартал** прошлого года оказались хуже большинства прогнозов – показатель экономического роста за квартал (с учетом сезонности, в годовом масштабе) был пересмотрен с -0.1 до 0.1%. Большинство экспертов ожидало его пересмотра как минимум до 0.5%.

Ключевым событием прошлой недели стал провал переговоров между исполнительной и законодательной властями относительно сокращения бюджетного дефицита. Таким образом, в действие вступили **автоматические меры по сокращению (секвестру) госрасходов**, согласованные в 2011 году в качестве стимула к достижению компромисса между противоборствующими партиями. Размер сокращения на текущий год составит \$85 млрд, его воздействие на экономику будет постепенным. Этим нынешняя ситуация отличается от «фискального обрыва», избежать которого американские власти смогли благодаря договоренностям, достигнутым в последний день прошлого года.

Европа: окончательные значения **индексов PMI** для стран еврозоны за февраль оказались заметно лучше предварительных оценок, хотя в основном по-прежнему указывают на спад в экономике. Данные по **розничным продажам** за январь также превзошли большинство прогнозов. Месячный рост продаж в **Германии** (3.1% к декабрю) стал максимальным за последние 6 лет.

Результаты **парламентских выборов в Италии** встревожили наблюдателей. Хотя они и не представляют непосредственной угрозы процессу урегулирования долгового кризиса в Европе, отсутствие явного победителя приведет к затягиванию процесса формирования нового правительства и, вероятно, к повторным выборам.

Глава Европейского Центрального Банка (ЕЦБ) Драги заявил о преждевременности сворачивания **мер по стимулированию экономики**. Председатель ЕЦБ ожидает, что инфляция в еврозоне окажется заметно ниже целевых 2% по итогам 2014 года.

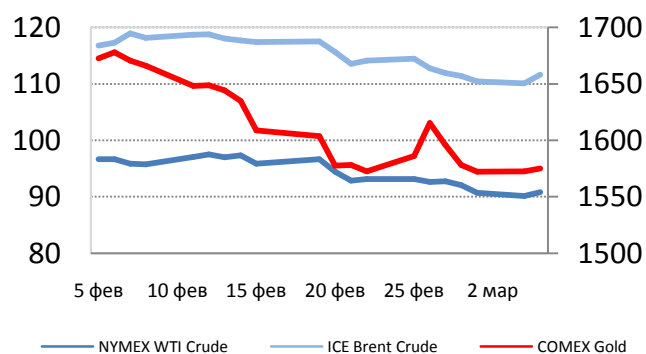
Азия: данные по **производству в промышленности** за январь в **Японии** оказались хуже ожиданий. Тем не менее, **индекс PMI** для этого сектора вырос с 47.7 до 48.5 по итогам февраля,

указывая на стабилизацию положения в этой части экономики. **Продажи в розничной торговле** и объем **расходов домохозяйств** продемонстрировали рост по итогам января, заметно более быстрый, чем прогнозировало большинство экономистов. Харухико Курода, номинированный на должность главы **Банка Японии**, заявил о намерении сделать «все, что для этого может потребоваться», для прекращения длительного периода дефляции в стране и ускорения инфляции до целевого уровня 2%, недавно принятого японским центральным банком.

В **Китае**, в большей, чем ожидалось, степени снизились **индексы PMI** для промышленности за февраль (как официальный, так и по версии HSBC). Сообщения об ужесточении **регулирования в сфере недвижимости**, где вновь начинают наблюдаться признаки перегрева, оказали негативное влияние на рынки. Между тем, глава правительства КНР Вэнь Цзябао, заявил о том, что китайские власти ожидают **роста ВВП** страны на 7.5% по итогам текущего года, по сравнению с 7.8% в 2012 году.

Товарные рынки: большинство товаров снизились в цене по итогам последней недели февраля на фоне растущей вероятности секвестра бюджета в США и признаков замедления экономического роста в Китае. Позднее, котировки на рынках стабилизировались – непосредственное влияние секвестра (который, к тому же, может быть смягчен или отменен) на американскую экономику, вероятно, будет ограниченным. В то же время, его введение резко снижает вероятность скорого уменьшения масштаба текущей программы «количественного ослабления» денежной политики, реализуемой Федеральной Резервной Системой (ФРС) США для стимулирования экономики. Под влиянием этих соображений товары и, в большей степени, акции продемонстрировали рост в начале этой недели – фондовый индекс Dow Jones Industrial Average смог обновить исторический максимум в ходе этого движения.

Международные цены на нефть и золото



Источник: Bloomberg

Цены на нефть по итогам торгов 5 марта 2013 года: официальные цены нефтяных фьючерсов ближайшего месяца поставки составили в Лондоне на Intercontinental Exchange Futures Europe – Brent – \$111.61 (-2.2% по сравнению с 22 февраля) за баррель; в Нью-Йорке на New York Mercantile Exchange – Light Sweet Crude Oil – \$90.82 (-2.5% по сравнению с 22 февраля) за баррель.

Цены на золото по итогам торгов 5 марта 2013 года: официальная цена фьючерсов на золото ближайшего месяца поставки в Нью-Йорке на COMEX составила \$1574.9 за унцию (+0.2% по сравнению с 22 февраля).

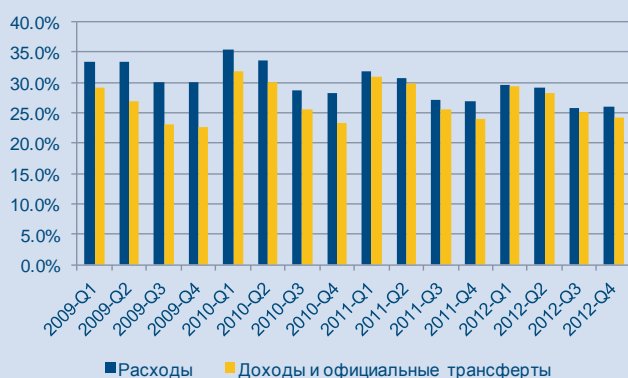
Константин Фёдоров, Отдел странового анализа АУ

НОВОСТИ В ГОСУДАРСТВАХ-УЧАСТНИКАХ ЕАБР

Армения

- **Государственный бюджет** Армении в январе 2012 года выполнен с **профицитом** в 29.1 млрд. драмов, заявила начальник Управления отчетов и анализа выполняемости бюджетов Министерства финансов Армении Гаяне Заргарян.
- **Экономический рост** в Армении по итогам 2012 года составил 7.2%, сказал премьер-министр Армении Тигран Саркисян.

Доходы и расходы государственного бюджета
(в % ВВП)



Источник: МинФин РА

Сальдо государственного бюджета (в %)



Источник: ЦБА

Источник: МинФин РА

Комментарии:

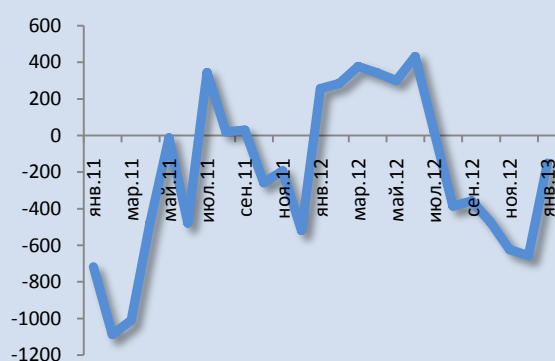
Высокий экономический рост в 2012 году (7.2%) и взвешенная политика со стороны руководства (с учетом реализуемых мер в рамках программы МФ) страны оказали благоприятное воздействие на текущую ситуацию в фискальном секторе. В течение всего 2012 года доходы и расходы сектора государственного управления отличались умеренным и сбалансированным ростом. Рост доходов (в особенности акцизных сборов, таможенных пошлин и НДС) составил +6.9% (24% ВВП) и по сравнению с расходами (+1.8% и 26% ВВП) оказался более динамичным. Результатом этого стало достижение лучшей бюджетной устойчивости. В 2012 году дефицит бюджета сектора госуправления сократился до 1.6% ВВП (2.8% в 2011 году), что является похвальным результатом. Более того, следует отметить, что с 2009 года доля государственных доходов в ВВП продолжает постепенно увеличиваться, тогда как доля расходов в ВВП одновременно снижается. Правительство Армении успешно справляется с поставленной перед ним задачей по улучшению администрирования налогов и снижения дефицита бюджета. Согласно официальным заявлениям в январе 2013 года государственный бюджет был выполнен с профицитом. По сравнению с аналогичным периодом прошлого года доходы выросли на 27.9%, тогда как расходы выросли на 22%. Такая динамика объясняется высокими показателями экономической активности в январе 2013 года. По итогам первого квартала 2013 года запланирован дефицит бюджета в 1.2 млрд. драмов, что соответствует в абсолютном выражении показателю дефицита в первом квартале 2012 года. С учетом сохраняющихся высоких темпов роста в 1 квартале 2013 года, дефицит бюджета к ВВП должен дополнительно улучшиться. В принятом 5 декабря 2012 года Национальным Собранием Армении госбюджете на 2013 год дефицит запланирован в размере 2.6% от ВВП при росте ВВП в 6.2%.

Арман Ахунбаев, Отдел странового анализа АУ

Беларусь

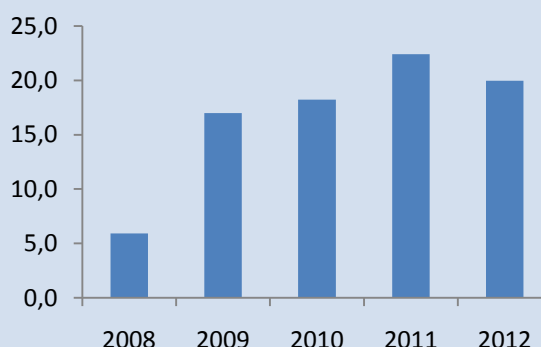
- По итогам января, **дефицит внешней торговли товарами** составил \$150.3 млн.
- Согласно прогнозу Минэкономики (утвержденному в рамках постановления «О расчетных балансовых показателях прогноза социально-экономического развития Республики Беларусь на 2013 год»), **дефицит счета текущих операций страны** составит \$5 млрд по итогам текущего года.
- **Валовой внешний государственный долг** вырос на 1.4%, составив \$13.8 млрд, по итогам января.
- **Республиканский бюджет** за январь исполнен с профицитом 1.2 трлн рублей или 2.8% ВВП.

Баланс внешней торговли товарами, в \$ млн



Источник: Белстат, НБ РБ

Валовой внешний государственный долг, в % от ВВП



Комментарии:

Торговый баланс улучшился в январе в соответствии с сезонной динамикой (снизился импорт энергоносителей). Тем не менее, его сальдо осталось в отрицательной области. По всей видимости, торговый дефицит остается устойчивой частью общей экономической картины в Беларуси. Принимая во внимание ограниченные возможности страны по привлечению внешнего финансирования, этот факт представляет собой риск для устойчивости белорусской экономики.

Константин Фёдоров, Отдел странового анализа АУ

Казахстан

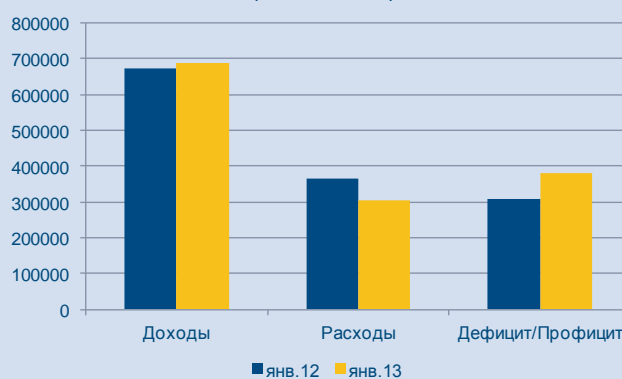
- Согласно последним статистическим данным Министерства Финансов РК, **доходы консолидированного бюджета** составили 688 млрд. тенге на 1 февраля 2012 года.
- **Расходы консолидированного бюджета** составили 306 млрд. тенге на 1 февраля 2012 года.
- **Профицит консолидированного бюджета** составил 382 млрд. тенге на 1 февраля 2012 года.

Показатели консолидированного бюджета
(в % ВВП)



Источник: МинФин РК

Показатели консолидированного бюджета в
январе 2013 г.
(млн. тенге)



Источник: МинФин РК

Комментарии:

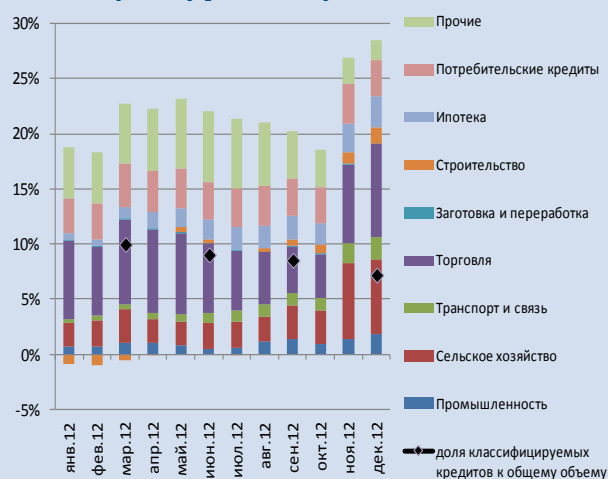
Замедление в промышленности, спад в сельском хозяйстве и замедление роста экспорта в 2012 году способствовали замедлению темпов роста доходов и, соответственно, ухудшению в фискальном секторе. Профицит консолидированного бюджета, включающего в себя нефтяные доходы, сократился с 10.2% ВВП в 2011 году до 8.6% ВВП. Так, рост доходов консолидированного бюджета, включающих в себя нефтяные доходы и гарантированные трансферты НФРК, замедлился до 6.5% в годовом выражении (33% в 2011 году) и составили 31% ВВП. При этом, рост налоговых поступлений составил всего 2.2% и рост неналоговых доходов и трансферта НФРК (+15%) обеспечили основную динамику. Одновременно, рост расходов консолидированного бюджета (22% ВВП) оказался более динамичным и составил 13% за период в годовом выражении. Рост расходов наблюдался по всем статьям. Расходы на оборону выросли на 28%, на общественный порядок – 25%, на образование – 23%. Расходы на здравоохранение выросли на 17%. Расходы же на социальную помощь и социальное обеспечение выросли более скромными темпами (9%). Несмотря на сокращение профицита консолидированного бюджета в 2012 году, сохранение высоких цен на нефть продолжает оказывать благоприятное влияние на государственные финансы и нефтяные доходы помогают финансировать увеличивающийся дефицит государственного бюджета, который составил в 2012 году 3% ВВП (2% в 2011 году). В январе 2013 года профицит консолидированного бюджета увеличился на 23% по отношению к январю 2012 года благодаря существенному сокращению госрасходов на 16%. Небольшой рост доходов консолидированного бюджета был обеспечен неналоговыми доходами и увеличившимися трансфертами НФРК. При этом в контексте продолжающегося замедления экономики, налоговые поступления сократились на 6.3%. Данные свидетельствуют о ключевой роли трансфертов НФРК для стабильности государственных финансов. Ситуация в целом остается под контролем и не вызывает существенных рисков.

Арман Ахунбаев, Отдел странового анализа АУ

Кыргызстан

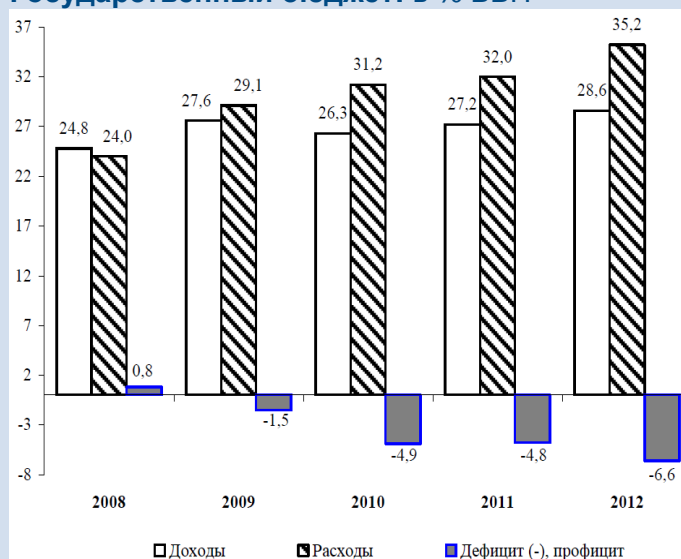
- Рост **банковского кредитования** по состоянию на декабрь 2012 года составил 28.5%. Доля классифицируемых кредитов к общему объему кредитов составила 7.2%
- По обобщенным данным НСК КР, **государственный бюджет** исполнен с дефицитом денежных средств в размере 6.6% от ВВП.
- Согласно **прогнозу НБ КР** по итогам 2013 года ожидается рост потребительских цен в размере 10%.

Вклад в общий рост различных кредитов банков (по отраслям экономики) и классифицируемые кредиты: в %



Источник: НБ КР

Государственный бюджет: в % ВВП



Источник: НСК КР

Комментарии:

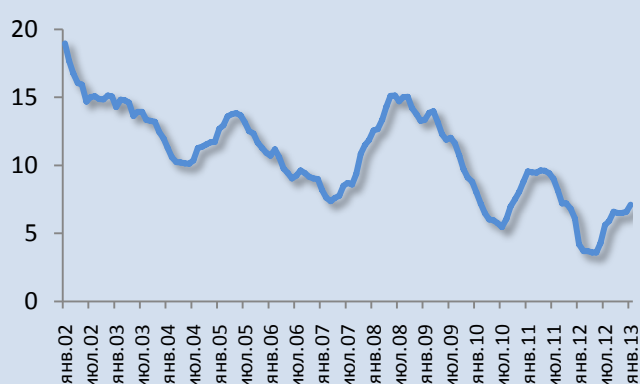
Согласно опубликованным данным НБ КР, банковская система по итогам прошлого года показала удовлетворительные результаты по прибыльности, росту кредитования и качеству кредитов. На фоне снижающейся экономической активности во второй половине года наблюдалось небольшое замедление роста кредитования, который в октябре составил 18.6% в годовом выражении (по сравнению с 22% в марте 2012 года). Но после того, как производство и экспорт золота были восстановлены быстрый рост кредитования возобновился в течение последних двух месяцев 2012 года. Если посмотреть на вклад различных видов кредитов в этот рост, то на фоне восстановления активности в экономике, наблюдался значительный рост кредитов на развитие сельского хозяйства и сектора торговли. Одновременно, несколько вырос вклад ипотечных кредитов, основная часть которых выдается в иностранной валюте. При этом уровень долларизации банковских кредитов – доля кредитов в иностранной валюте в общем объеме кредитов - немного снизился с 55% в конце 2011 года до 53.7% в конце 2012-го. В декабре 2012 года ROA составляло около 3%. Неработающие кредиты, которые составляли 10.2% от общего объема кредитов в конце 2011 года, снизились до 7.2% к концу 2012-го.

Эльвира Курманалиева, Отдел странового анализа АУ

Россия

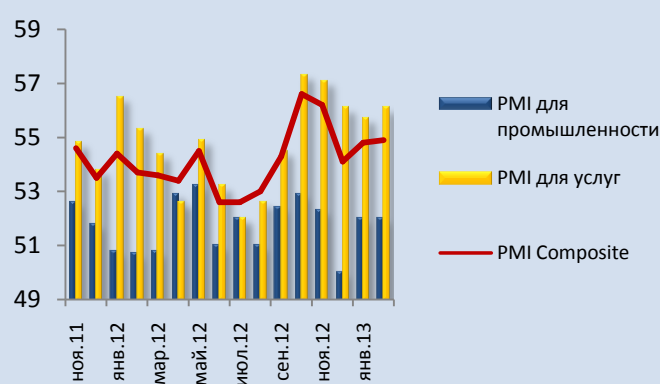
- **Индекс потребительских цен (ИПЦ)** вырос на 0.6% за февраль. Рост ИПЦ по сравнению с февралем 2012 года составил 7.3%.
- **Ставка безработицы** за январь составила 6%, по сравнению с 5.2% в декабре. Увеличение в основном связано с действием сезонных факторов.
- **Индекс PMI для промышленности** за февраль составил 52, не изменившись по сравнению с январем. Аналогичный индекс для **сферы услуг** вырос до 56.1 с 55.7 в январе.

Индекс потребительских цен, % изм. за 12 месяцев



Источник: Росстат

Индексы PMI



Источник: HSBC

Комментарии:

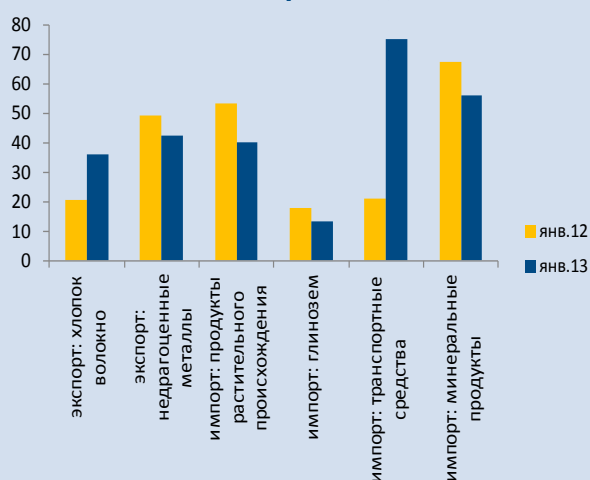
Годовой показатель инфляции продолжил рост, увеличившись до 7.3%, по сравнению с 6.6% на конец 2012-го. В настоящий момент его значение отражает эффекты трех последовательных повышений регулируемых тарифов, состоявшихся в июле 2012-го, сентябре 2012-го и в январе текущего года. В силу этого оно находится заметно выше трендовой инфляции (точно также, как низкие показатели в начале 2012-го были ниже ее). Можно ожидать снижения годовой инфляции во второй половине года после того, как на ее значение перестанет влиять первое из упомянутых выше повышений тарифов. Волатильность в показателях инфляции в РФ связана с переносом январского повышения тарифов в 2012-м на середину года.

Константин Фёдоров, Отдел странового анализа АУ

Таджикистан

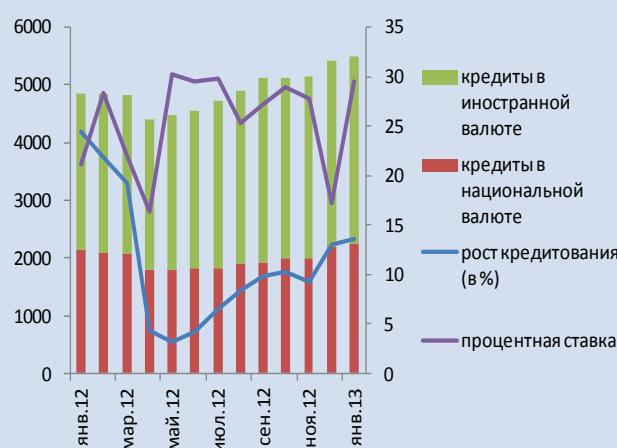
- 2 марта 2013 года Таджикистан официально вступил во **Всемирную торговую организацию**
- По данным статистической службы в январе 2013 года **экспорт** товаров \$126.4 млн., а **импорт** товаров - \$301.8 млн. Дефицит торгового баланса составил \$175.4 млн.
- Общая сумма **кредитования банковской системой** в основные сектора экономики (в национальной и в иностранной валютах) на конец января 2013 года выросла в годовом выражении на 13.5%.

Внешняя торговля, в млн \$



Источник: Статагентство РТ

Кредитование банковским сектором: в %, и МЛН СОМОНИ



Источник: НБ РТ

Комментарии:

После более чем 11 лет переговоров, Таджикистан стал 159-м членом Всемирной торговой организации (ВТО). В экспертных кругах активно ведется дискуссия по поводу плюсов и минусов членства в ВТО. В целом дискуссия сводится к тому, что, как показывает и опыт других стран, вступление в ВТО несет в себе много рисков, и не приносит быстрых дивидендов. Многое будет зависеть от проводимой политике властей, и ее последовательности и согласованности. Тем временем, показатели внешней торговли за январь 2013 года указывают на улучшение – дефицит внешней торговли сократился на \$11 млн. в связи со значительным ростом экспорта (19%) по сравнению с импортом (3.2%). На фоне хорошего урожая прошлого года и постепенно восстанавливающихся мировых цен на хлопок, экспорт хлопка-волокна Таджикистана вырос в физических объемах в 2 раза по сравнению с январем прошлого года.

Позитивная динамика наблюдается и в показателях банковского кредитования. При годовом росте денежной массы M2 на 11.4% в январе 2012 года, рост банковского кредитования составил 13.5%. Хотя при этом, заметно вырос уровень долларизации в банковской системе – доля кредитов в иностранной валюте в общем объеме кредитов выросла с 56% в начале 2012 года до 59% в январе 2013-го. Таким образом, несмотря на наблюдаемые темпы роста кредитования, банковская система остается слабой и подверженной шокам в связи с низкой прибыльностью банков и достаточно высоким уровнем неработающих займов. В сентябре 2012 года ROA составляло около 1.56%. Неработающие кредиты, которые составляли около 15% от общего объема кредитов в конце 2011 года, выросли до 16.4% к середине 2012-го и сохранялись примерно на этом уровне до сентября.

Эльвира Курманалиева, Отдел странового анализа АУ

Новости региона

Азербайджан

**В течении пяти лет
рост ВВП
прогнозируется на
уровне 5%**

Комментарии: - *Азер-Пресс* – В 2013-17 годах темпы экономического роста в среднем прогнозируются на уровне 5.1%, в том числе в ненефтяном секторе 8%, сказал министр экономического развития Шахин Мустафаев на встрече с членами миссии МВФ по Азербайджану, возглавляемой советником департамента по Ближнему Востоку и Центральной Азии (MCD) Раджой Аль-Марзуги (Raja Al Marzouqi). По его словам, среднегодовая инфляция за этот период составит 4.4%. На встрече прошли обсуждения макроэкономических рамок в 2013 году, мероприятий, которые будут проводиться для развития ненефтяного сектора, в особенности частного сектора. Основной целью визита миссии МВФ является проведение с правительством Азербайджана консультаций по статье IV статей соглашения "О создании МВФ".

**В январе профицит
госбюджета превысил
8% ВВП**

Комментарии: - *Trend.az* – В январе 2013 года фактические поступления в доходную часть госбюджета составили 1768.1 млн манатов (39.5% от ВВП), увеличившись на 14.2% по сравнению с аналогичным периодом предшествующего года, сообщили Trend во вторник в правительстве страны. Расходы госбюджета увеличились в три раза и составили 1391.7 млн манатов (31.1% от ВВП). Профицит бюджета за январь составил 376.4 млн манатов, или 8.4% от ВВП. В структуре поступлений 42.2% (745.6 млн манатов) обеспечены за счет министерства по налогам. Поступления от таможенных пошлин и налогов составили 89.5 млн манатов (при удельном весе в 5.1%), за счет других источников - 933 млн манатов (52.7%).

**В феврале инфляция в
составила 0.5%**

Комментарии: - *Trend.az* – В феврале 2013 года цены на потребительские товары и тарифы на услуги в повысились по сравнению с предыдущим месяцем на 0.5%, говорится в сообщении Государственного комитета по статистике, распространенном во вторник. В течение февраля цены на продовольственные товары выросли на 1%, тарифы на услуги и цены на непродовольственные товары сохранились на прежнем уровне без изменений.

**Товарооборот со
странами СНГ превысил
\$289 млн**

Комментарии: - *Азер-Пресс* – В январе 2013 года внешнеторговый оборот со странами СНГ составил \$289.795 млн, сообщили Azer Press в Государственном таможенном комитете. За этот период экспорт в страны СНГ составил \$121.131 млн, что на 51.4% больше аналогичного периода 2012 года. Импорт - \$168.664 млн, что на 2.1% меньше января 2012 года. В товарообороте со странами СНГ образовалось отрицательное сальдо в \$47.533 млн. Напомним, что в 2012 году внешнеторговый оборот Азербайджана со странами СНГ составил \$ 3.63 млрд. За этот период экспорт в страны СНГ составил

\$1.252 млрд, что на 57.2% меньше 2011 года. Импорт - \$2.378 млрд, что на 6.9% меньше 2011 года. В товарообороте со странами СНГ образовалось отрицательное сальдо в \$1.126 млрд. Отметим, что в 2011 году внешнеторговый оборот Азербайджана со странами СНГ составил \$5.498 млрд. За этот период экспорт в страны СНГ составил \$2.925 млрд, что составило 11.01% всего экспорта Азербайджана. Импорт - \$2.573 млрд, что составило 26.38% всего импорта Азербайджана. В товарообороте со странами СНГ образовалось положительное сальдо в \$352 млн. Отметим, что в 2010 году внешнеторговый оборот Азербайджана со странами СНГ составил \$4.039 млрд.

Цены на продукцию промышленных производителей выросли

Комментарии: - *Азер-Пресс* – По сравнению с январем 2012 года на продукцию промышленных производителей снизились на 1%. Как сказано в сообщении Государственного комитета по статистике, в январе 2013 года по сравнению с декабрем 2012 года цены на продукцию промышленных производителей выросли на 2.6%. В годовом исчислении цены на продукцию добывающей промышленности связанной с добычей нефти и газа снизились на 2.4%%, а за месяц выросли на 3.19%. В других сферах добывающей промышленности выросли за год на 0.8%. В перерабатывающей промышленности цены снизились на 0.2% за январь, а за год выросли на 3.2%. В том числе на химическую продукцию цены выросли на 4.6% за январь, а год на 4.2%.

Молдова

Доходы госбюджета Молдовы в январе составили 1.2 млрд леев

Комментарии: - *Allmoldova.com* – Доходы госбюджета Молдовы в январе текущего года составили 1.206 млрд леев, оказавшись ниже запланированной суммы на 6%. В тоже время этот показатель вырос в сравнении с январем 2012 года на 7.6%, передает агентство Новости-Молдова со ссылкой на пресс-службу министерства финансов РМ. По данным Минфина, по основным компонентам доходы госбюджета республики в первом месяце 2013 года составили 1.0895 млрд леев (109% от плана), что на 16.2% больше, чем за аналогичный период 2012 года. Госучреждения, финансируемые из госбюджета, аккумулировали в январе этого года доходы от специальных средств в размере 58.9 млн леев (91% от запланированного уровня), сократившись по сравнению с тем же показателем 2012 года на 57.3%. Доходы специальных фондов составили 150.7% от предусмотренного планом и равны сумме 21.4 млн леев, что на 0.9% меньше, чем в 2012 году. За отчетный период доходы составляющей «проекты, финансируемые из внешних источников», равны 36.2 млн леев (17.7% от плана). При этом из общей суммы гранты составили 35.3 млн леев, в том числе, внутренние гранты – 0.5 млн леев, внешние – 34.8 млн леев.

**Внешний долг
уменьшился в январе на
\$0.4 млн**

Комментарии: - *pan.md* – Внешний долг республики уменьшился в январе 2013 года на \$0.4 млн (0.03%). На начало февраля он составил \$1 млрд 245.16 млн. Как отмечают в Министерстве финансов, сокращение задолженности стало возможным за счет превышения поступлений внешних кредитов. В частности, в январе получено новых внешних кредитов на сумму \$1.47 млн в то время как выплаты основной суммы внешнего госдолга за тот же период составили \$3.17 млн. Выходит, чистое внешнее финансирование составило величину отрицательную - \$1.7 млн. Свое влияние на сумму долга оказал и курс доллара. Его изменение по отношению к другим валютам достигло \$1.3 млн что сократило внешний долг Молдовы всего на \$0.4 млн (0.03%). Следует отметить, что внешний долг Молдовы на 1 января 2013 года составлял \$1.246 млрд увеличившись с предыдущего года на \$103.09 млн (9%). В 2011 году внешний государственный долг также увеличивался, достигнув к 1 января 2012-го порядка \$1.143 млрд.

**Снизилась цена на
промышленную
продукцию**

Комментарии: - *Allmoldova.com* – В январе 2013 г. цены производителей промышленных товаров Молдовы в целом снизились на 0.8% по сравнению с декабрем 2012 г., но возросли на 1.6% по сравнению с январем 2012 г. Как сообщили NOI.md в Национальном бюро статистики, в частности, в горнодобывающей промышленности цены в январе 2013 г. сократились на 2.4% по сравнению с декабрем 2012 г., однако по сравнению с январем 2012 г. они выросли на 6.2%. В перерабатывающей промышленности цены в январе 2013 г. снизились на 0.8% в сравнении с декабрем 2012 г., но увеличились на 1.5% по сравнению с январем 2012 г. В энергетическом секторе цены в январе 2013 г. увеличились на 1.9% по сравнению с январем 2012 г., но не изменились в сравнении с декабрем 2012 г.

**С начала года
продолжает
сохраняться тенденция
роста инфляции**

Комментарии: - *Allmoldova.com* – С начала 2013 года продолжает сохраняться тенденция роста инфляции с интервалом в $\pm 1.5\%$, передает агентство Новости-Молдова со ссылкой на пресс-службу Национального банка Молдовы (НБМ). По данным НБМ, годовой уровень инфляции в январе 2013 года составил 4.6% (+0.5 в сравнении с предыдущим месяцем). Эксперты считают, что причина роста - давление со стороны цен на продовольственные товары. За отчетный период в процессах кредитования и накопления сбережений также зарегистрирован спад, то есть объем предоставленных кредитов сократилось на 9%, а открытие новых депозитов снизилось на 14.7%. В Нацбанке отмечают, что на валютную политику продолжает влиять ряд внешних и внутренних рисков. Внешние представлены потенциальным ростом мировых цен на энергетические ресурсы, а также ценами на продукты питания. На внутренние риски способны повлиять изменения в бюджетной политике на 2013 год. Дефляционное давление может быть оказано выраженным замедлением внутренней экономической активности, наряду с низким внутренним и внешним спросом.

Туркменистан

ВВП Туркменистана с начала года вырос на 9.2%

Комментарии: - *Trend.az* – Рост внутреннего валового продукта (ВВП) Туркменистана за прошедшие два месяца 2013 года составил 9.2%, говорится в сообщении министерства финансов страны. Согласно сообщению, в Туркменистане высокими темпами развивается промышленность. За отчетный период ее рост составил 6.9%. В строительной отрасли этот показатель обеспечен на уровне 17.7%, а в сфере транспорта и связи - 14.2%.

Внешнеторговый оборот за рассматриваемый период вырос на 11.4%. Туркменистан занимает одну из ключевых позиций в регионе по поставкам природного газа. Импортёрами туркменского топлива являются Россия, Китай, Иран. В то же время, руководство страны взяло курс на диверсификацию экономики - в последние годы развивается сфера нефте- и газопереработки, индустрия текстиля, хлопкообрабатывающая промышленность и производство строительных материалов.

Доходная часть госбюджета Туркменистана исполнена на 112.7%

Комментарии: - *Trend.az* – По предварительным данным, за первые два месяца 2013 года доходная часть государственного бюджета Туркменистана исполнена на 112.7%, а расходная - на 95.1%, говорится в сообщении министерства финансов страны. Меджлис (парламент) Туркменистана, как сообщалось ранее, на текущий год утвердил госбюджет, в котором доходная часть предусмотрена в 86.336 млрд манатов, расходная - в 89.736 млрд манатов. В последние годы официальный курс маната к одному доллару сохраняется на уровне 2.85 туркменского маната. Доходная часть будет сформирована за счет таких отраслей, как нефтегазовая, химическая, электроэнергетика, строительство. В бюджете предусмотрено и поступательное развитие агропромышленного комплекса, транспорта, связи, текстиля и пищевой промышленности. Ожидается, что доходы будут расти и за счет дальнейшего развития и поддержки деятельности предприятий негосударственной формы собственности.

Узбекистан

В 2012 г. освоено инвестиций в основной капитал в объеме \$11.7 млрд

Комментарии: - *UzDaily.uz* – В янв-дек 2012 года в целом по Узбекистану освоено инвестиций в основной капитал в долларовом эквиваленте в объеме \$11.7 млрд, что на 14% больше по сравнению с янв-дек 2011 года. Об этом сообщает Госкомстат Узбекистана. Общий объем освоенных инвестиций в основной капитал в янв-дек 2012 года в национальной валюте составил 22.067 трлн сумов. Рост по сравнению с 2011 годом составил 11.6%.

В производственных отраслях экономики освоено инвестиций на 14.691 трлн сумов (66.6% от общего объема), и в непроизводственных отраслях – 7.376 трлн сумов (33.4%).

Украина

Дефицит сводного бюджета в январе составил 615,4 млн грн

Комментарии: - *news.ukrinform.ua* – Сводный бюджет за январь 2013 года выполнен с дефицитом в сумме 615.4 млн грн. Об этом УКРИНФОРМу сообщили в пресс-службе Министерства финансов. Согласно сообщению, в январе доходы сводного бюджета составили 30.176 млрд грн, кассовые расходы – 30.774 млрд грн. Дефицит государственного бюджета за январь 2013 года составил 1.636 млрд гривень. В частности, государственный бюджет Украины получил 23.201 млрд грн, кассовые расходы составили 24.815 млрд грн. Общий фонд государственного бюджета за январь 2013 года выполнен с дефицитом в сумме 3.105 млрд грн против росписи на этот период в сумме 8.583 млрд гривень. Доходы общего фонда госбюджета в этот период составляли 20.053 млрд грн, расходы – 23.161 млрд грн.

Цены производителей промпродукции в январе возросли на 0.3% - Госстат

Комментарии: - *news.ukrinform.ua* – Цены украинских производителей промышленной продукции в январе 2013 года повысились на 0.3%, в годовом измерении они возросли на 1.5%. "Индексы цен производителей промышленной продукции (ИЦП) в январе 2013 года составляли 100.3%", - говорится в сообщении. Цены на продукцию добывающей промышленности и разработку карьеров в январе повысились на 2.9%. При этом в добыче сырой нефти и природного газа продукция подорожала на 5.6%, металлических руд - на 2.8%, каменного угля - на 0.6%.

Товарооборот между Россией и Украиной сократился до \$45 млрд

Комментарии: - *kommersant.ua* – Товарооборот между Россией и Украиной сократился на \$5 млрд и составил \$45 млрд, заявил президент России Владимир Путин в начале переговоров с президентом Украины Виктором Януковичем. Виктор Янукович связал эти потери со слабым развитием экономической интеграции своей страны с Таможенным союзом. "В нашем сотрудничестве с Таможенным союзом проходят негативные процессы. Это касается двух сторон, и нас не радуют потери в сфере экономики в связи с этим", - сказал он.

КайратБейсенов, Отдел странового анализа АУ

Государства-участники ЕАБР	Армения	Беларусь	Казахстан	Кыргызстан	Россия	Таджикистан
Показатель	январь-декабрь 2012 г					
Рост ВВП (% , янв-дек 2012г к янв-дек 2011г)	7.2	1.5	5.0	-0.9	3.4	7.5
Рост промышленного производства (% , янв-дек 2012г к янв-дек 2011г)	8.8	5.7	0.5	-20.2	2.6	10.4
Рост продукции сельского хозяйства (% , янв-дек 2012г к янв-дек 2011г)	9.5	6.1	-17.8	1.2	-4.7	10.4
Рост объема грузоперевозок (без трубопроводов) (% , янв-дек 2012г к янв-дек 2011г)	1.2	-2.3	9.0	4.5	1.7	11.2
Инвестиции в основной капитал (% , янв-дек 2012г к янв-дек 2011г)	0.2	-13.8	3.8	21.5	6.7	-24.4
Экспорт (млрд \$, янв-дек 2012г)	1.4	46.0	92.4 *	1.7	530.7	1.4
Импорт (млрд \$, янв-дек 2012г)	4.3	46.4	47.2 *	5.3	335.4	3.8
Сальдо текущего счета (в % к ВВП, янв-дек 2012г)	-12.3 **	-0.3 **	4.4 *	-25.7 **	4.1 *	-22.1 ***
Обменный курс, национальная валюта к доллару США (средний за янв-дек 2012г)	401.8	8337.0	149.1	47.0	31.1	4.8
Инфляция, ИПЦ (% , декабрь 2012г к декабрю 2011г)	3.2	21.8	6.0	7.5	6.6	6.4
Рост денежной массы, М2 (% , декабрь 2012г к декабрю 2011г)	19.5	45.2	7.3	23.8	14.4	15.7
Золотовалютные резервы (в месяцах импорта товаров , декабрь 2012г)	5.0	1.4	5.5	3.3	16.9	0.6
Профицит / дефицит государственного бюджета (в % к ВВП за янв-дек 2012г) 1	-1.6	-0.1	8.5	-6.6	0.4	1.5
Рост кредитования экономики банками (% , декабрь 2012г к декабрю 2011г) 2	24.5	48.1 **	13.4	28.5	14.5	13.0
Показатель качества активов банковской системы, неработающие кредиты / кредиты (% , декабрь 2012г)	5.1 **	4.7 **	36.7	7.2	6.4	16.1 **
Показатель адекватности капитала банковской системы, капитал / активы (% , декабрь 2012г)	16.8	14.3 **	14.4	22.3	13.6	24.3 ***

Источники: национальные ведомства

Примечания:

¹ В Беларуси, Казахстане, России указан профицит/дефицит консолидированного бюджета в % к ВВП

² В Беларуси и России указан объем кредитов банковского сектора; в Таджикистане указан объем кредитов кредитных организаций

³ В Беларуси и России указан объем депозитов в банковском секторе

* - оценка национальных ведомств

** - показатель за сентябрь или январь-сентябрь 2012

*** - показатель за июнь или январь-июнь 2012