

МАКРОЭКОНОМИЧЕСКИЙ ДАЙДЖЕСТ

Новости глобальной экономики

США: экономические новости прошедшей недели в целом имели смешанный характер. Так, опубликованные на прошлой неделе данные по **розничным рождественским продажам** оказались в два раза ниже прошлогодних показателей. **Индекс уверенности потребителей**, публикуемый Университетом Мичигана, в декабре показал снижение до 72.9 с 82.7 в предыдущем месяце. Аналитики объясняют снижение настроений потребителей влиянием затянувшихся переговоров в Вашингтоне, а также последствием урагана Сэнди. Тем временем, на позитивные изменения в экономике указывают **цены на жилую недвижимость** (S&P/Case-Shiller index), которые выросли выше ожиданий аналитиков, на фоне рекордного роста продаж вторичного жилья в ноябре. По пересмотренным данным **рост ВВП в третьем квартале** составил 3.1% в годовом выражении, что значительно превысило ожидания аналитиков.

Переговоры по бюджетной политике получают продолжение 27 декабря после того, как президент вернулся в Вашингтон, прервав рождественский отпуск. Между тем, Министерство финансов готовит чрезвычайные меры для избежания дефолта, если конгресс не успеет до Нового года поднять предел госдолга до нового уровня и принять программу о предотвращении автоматического секвестра. По словам министра, эти меры смогут оттянуть начало полномасштабного кризиса до февраля-марта.

Европа: согласно окончательным данным **ВВП Великобритании в третьем квартале 2012 года** оказался ниже ожиданий и составил 0.9% по отношению к II кварталу. Рост экономики может считаться как наиболее значительным с 2007 г., но вызывает определенную тревогу тот факт, что он во многом связан с Олимпийскими играми, нежели с фундаментальными факторами (Standard & Poor's понизило прогноз по рейтингу со "стабильного" до "негативного"). Потребительские цены в октябре 2012 г. выросли на 2.7% по сравнению с аналогичным периодом предыдущего года, достигнув наивысшего показателя с мая.

Йорг Асмуссен (член правления Европейского центрального банка) озвучил **прогноз инфляции в еврозоне**, которая не превысит 2% в 2013 г. Ранее Евростат опубликовал данные об инфляции в 2.2% в ноябре 2012 г. Замедление темпов инфляции в еврозоне говорит о том, что Европейская экономика останется слабой. На европейских рынках нет оживлений, способных разогнать уровень цен, несмотря на агрессивную эмиссию валюты со стороны ЕЦБ.

Опережающий **индекс потребительского доверия в Германии** (прогноз института GfK) в январе 2013 г. снизился по отношению к предыдущему месяцу и составил 5.6 пункта (ниже ожидаемых 5.9 пунктов), что немного корректирует благоприятные ожидания по Германии, наблюдаемые в новостях в последние несколько недель.

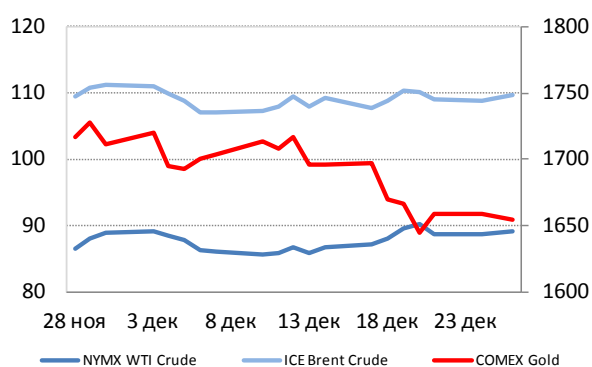
Азия: Парламент Японии утвердил кандидатуру Синдзо Абэ, который настаивает на более активной политике **Банка Японии**, на пост премьер-министра страны. Текущая программа монетарного стимулирования центральным банком в размере 76 трлн йен должна завершиться в текущем году. Экономика уже второе десятилетие находится в состоянии дефляции, а показатели ВВП сокращаются на фоне снижения экспорта и слабого внутреннего спроса.

Чистый **доход китайских компаний** вырос на 22.8% в ноябре в годовом выражении, что выше аналогичного показателя октября 2012 года (20%). Опубликованные финансовые результаты компаний указывают на продолжающееся восстановление в экономике. Несмотря на некоторую неравномерность восстановительных процессов в экономике (сильный рост в неторгуемых отраслях на фоне накопления запасов в промышленном секторе), Всемирный банк ожидает ускорение **роста ВВП Китая** до 8.4% в следующем году с ожидаемых 7.9% в текущем.

Товарные рынки: после некоторого снижения, наблюдаемого в преддверии рождественских праздников и объясняемого переносом обсуждений и сохранением угрозы бюджетного обрыва, цены на **нефть** вновь увеличились на фоне возобновления переговоров и ожиданий о возможности скорого нахождения компромисса между администрацией и конгрессом, а также под влиянием поступающей позитивной экономической информации по глобальной экономике. Те же факторы повлияли на динамику цен на **золото**. В преддверии праздников рыночные настроения немного ухудшились, что способствовало, в контексте укрепления спроса со стороны Китая и Индии, некоторому повышению цен. После праздников, на фоне ожидания скорого компромисса по фискальному обрыву цены на золото вновь вернулись к понижающемуся тренду.

Цены на нефть по итогам торгов 26 декабря 2012 года: официальные цены нефтяных фьючерсов ближайшего месяца поставки составили в Лондоне на InterContinental Exchange Futures Europe – \$109.68 (+0.8% по сравнению с 18 декабря) за баррель; в Нью-Йорке на New York Mercantile Exchange – Light Sweet Crude Oil – \$89.17 (+1.4% по сравнению с 18 декабря) за баррель. Цены на золото по итогам торгов 26 декабря 2012 года: официальная цена фьючерсов на золото ближайшего месяца поставки в Нью-Йорке на COMEX составила \$1654.5 за унцию (-0.9% по сравнению с 18 декабря).

Цены мировых рынков на нефть и золото



Источник: Bloomberg

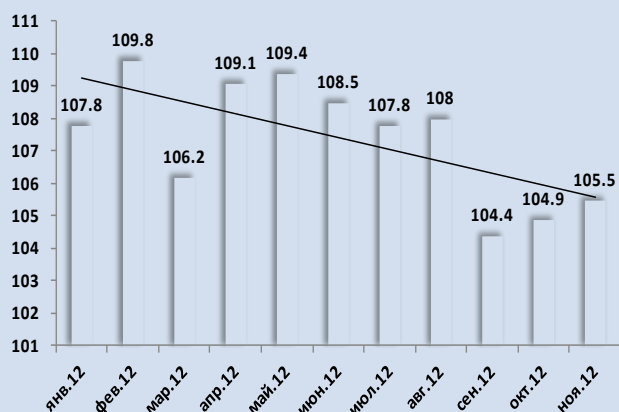
Арман Ахунбаев и Эльвира Курманалиева, Отдел странового анализа АУ

НОВОСТИ В ГОСУДАРСТВАХ-УЧАСТНИКАХ ЕАБР

Армения

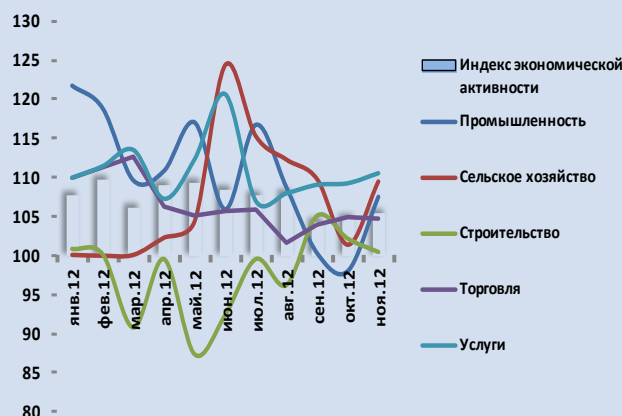
- **Показатель экономической активности** Армении в ноябре 2012 года увеличился на 5.5% по сравнению с аналогичным месяцем 2011 года, сообщила национальная статистическая служба.
- **Объем промышленного производства** в ноябре 2012 года вырос по сравнению с ноябрем 2011 года на 2.9%. По отношению к предыдущему месяцу объем промышленного производства увеличился на 7.5%.
- **Объем валовой продукции сельского хозяйства** в ноябре 2012 года увеличился на 9.5% по сравнению с ноябрем 2011 года. По отношению к предыдущему месяцу объем производства сократился на 49.9%.
- **Экспортные поступления** в ноябре 2012 года превысили уровень, зафиксированный в ноябре 2011 года на 1.3%. По отношению к предыдущему месяцу объем экспорта сократился на 15.8%.
- **Импорт** в ноябре 2012 года вырос на 5.5% по сравнению с ноябем 2011 года. В сравнении с предыдущим месяцем импорт сократился на 6.1%.

Показатель экономической активности
(в %, г/г)



Источник: НСС РА

Динамика экономической активности по секторам
(в %, г/г)



Источник: НСС РА

Комментарии:

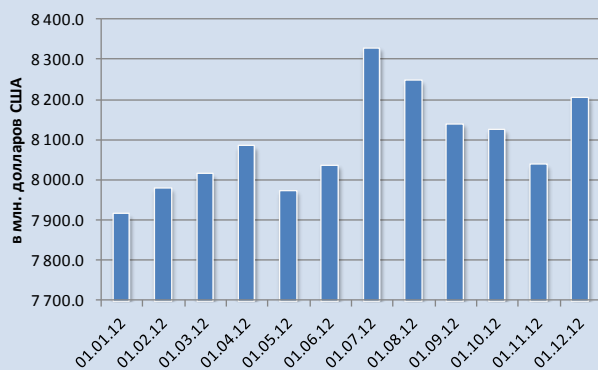
Показатель экономической активности, рассчитываемый по реализованным объемам по секторам, а не по их добавленной стоимости, восстанавливается второй месяц подряд и составил в ноябре в годовом выражении 5.5%. Его положительная динамика отражает положительную динамику, наблюдаемую в ноябре 2012 во всех основных отраслях экономики (в промышленности, в сельском хозяйстве и услугах). Темпы роста сектора торговли продолжают оставаться на ограниченном стабильном уровне. Некоторое замедление в годовом выражении вновь наблюдалось в строительстве. Общее замедление экономической деятельности в месячном выражении связано с обычной сезонностью. С точки зрения же показателей за период январь-ноябрь, хорошие показатели экономики с января по август 2012 года продолжают оказывать позитивное влияние, и показатель экономической активности оценивается в 7.1%. Наблюдаемое умеренное восстановление экономической активности будет способствовать формированию высокого экономического роста по итогам 2012 года.

Арман Ахунбаев, Отдел странового анализа АУ

Беларусь

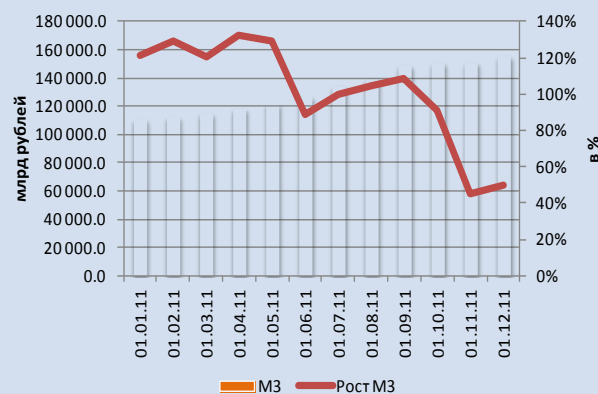
- За январь—ноябрь 2012 года в Беларусь было привлечено **прямых иностранных инвестиций** на чистой основе 1.2 млрд. долларов.
- Российский Внешэкономбанк (ВЭБ) одобрил заявку Министерства финансов Беларуси на **выделение кредита** сроком на 10 лет и объемом до \$500 млн. на финансирование авансовых платежей по проекту строительства белорусской АЭС.
- **Товарооборот** Беларуси и России в 2012 году достигнет \$42 млрд.
- В экономике Республики Беларусь в январе-ноябре 2012 г. было занято 4 570 тыс. человек, что на 1.9% меньше, чем в январе-ноябре 2011 г. Уровень **зарегистрированной безработицы** на конец ноября 2012 г., как и на конец ноября 2011 г., составил 0.6% от экономически активного населения.
- **Реальная заработная плата** (заработная плата, рассчитанная с учетом роста потребительских цен на товары и услуги) в январе-ноябре 2012 г. по сравнению с январем-ноябрем 2011 г. увеличилась на 20.6%, в ноябре 2012 г. по сравнению с октябрем 2012 г. – уменьшилась на 1.3%.
- В Беларуси **денежная база** увеличилась в январе-ноябре 2012 года на 46,8% и составила на 1 декабря 2012 года 27,531 триллиона белорусских рублей (3,22 миллиарда долларов по курсу Национального банка Беларуси (НББ) на 18 декабря 2012 года). Такие данные содержатся в статистическом отчете НББ

Валовые международные резервные активы



Источник: НБРБ

Широкая денежная масса



Источник: НБРБ

Комментарии:

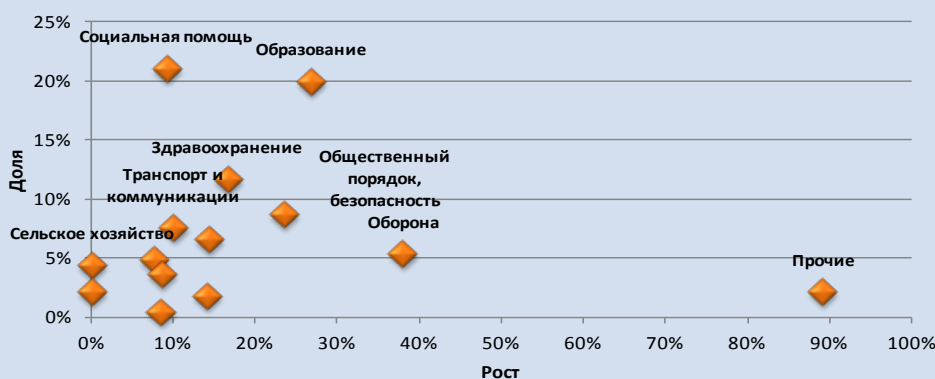
Согласно последним данным рост широкой денежной массы существенно замедлился, что должно способствовать дополнительному снижению инфляционного давления в Беларуси. Тем не менее рост денежной массы остается все же высоким. В свою очередь, привлечение объемов прямых иностранных инвестиций, сравнимых с уровнем 2011 г. (но все же скромных), в комбинации с привлечением дополнительных объемов внешних заимствований и замедлением роста денежной массы, должно временно облегчить девальвационное давление на белорусский рубль и временно способствует увеличению валовых международных резервных активов (в том числе – в иностранной валюте).

Арман Ахунбаев, Отдел странового анализа АУ

Казахстан

- Таможенными органами за истекший период 2012 года в **доход бюджета** обеспечено поступлений в сумме 1 триллион 93 миллиарда 5 миллионов тенге, сообщает пресс-служба комитета таможенного контроля министерства финансов Казахстана.
- Согласно последним статистическим данным Министерства Финансов РК, **доходы консолидированного бюджета** составили 8 триллионов 663 миллиарда 4 миллиона тенге на 1 декабря 2012 года.
- **Расходы консолидированного бюджета** составили 4 триллиона 661 миллиард 2 миллиона тенге на 1 декабря 2012 года.
- **Профицит консолидированного бюджета** составил 2 триллиона 724 миллиарда 262 миллионов тенге на 1 декабря 2012 года.

Расходы консолидированного бюджета на 1 декабря 2012 г.



Источник: Министерство Финансов РК

Комментарии:

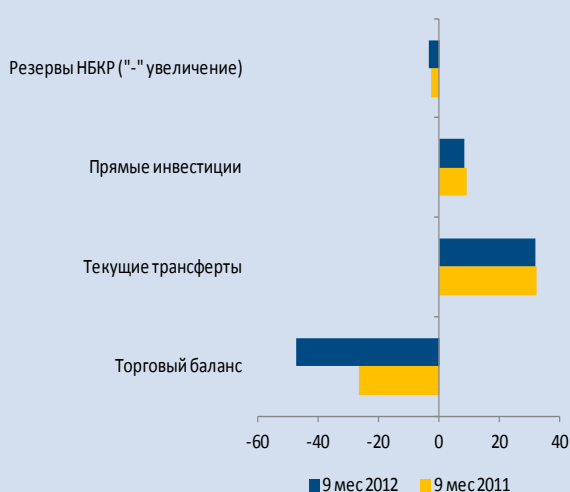
С учетом продолжающегося замедления экономического роста в четвертом квартале 2012 г., по итогам 11 месяцев 2012 года рост доходов консолидированного бюджета в годовом выражении замедлился до 7.5%. При этом, рост налоговых поступлений замедлился до 2.9% (в том числе рост таможенных сборов за период составил всего 1.8 %). Рост доходов в большей мере обеспечивался увеличением трансфертов (19%) и неналоговых поступлений (147% эффект низкой базы). Одновременно, несмотря на некоторое замедление в 4 квартале рост расходов консолидированного бюджета оказался более динамичным, составив 16.5% за период в годовом выражении. Рост расходов наблюдался по всем статьям (кроме расходов на обслуживание долга и сельское хозяйство). Расходы на оборону выросли на 38%, на образование на 24%. Расходы на здравоохранение выросли на 17%. Расходы же на социальную помощь и социальное обеспечение выросли более скромными темпами (9%). Комбинация сохраняющегося высокого роста расходов и замедляющегося роста доходов спровоцировала замедление накопления профицита консолидированного бюджета. На 1 декабря 2012 г. профицит составил 2 триллиона 724 миллиарда 262 миллионов тенге, что на 7.1% меньше, чем в 2011 г. Несмотря на сокращение профицита консолидированного бюджета, сохранение высоких цен на нефть продолжает оказывать благоприятное влияние на государственные финансы и нефтяные доходы помогают финансировать увеличивающийся дефицит государственного бюджета. Ситуация в целом остается под контролем и не вызывает существенных рисков.

Арман Ахунбаев, Отдел странового анализа АУ

Кыргызстан

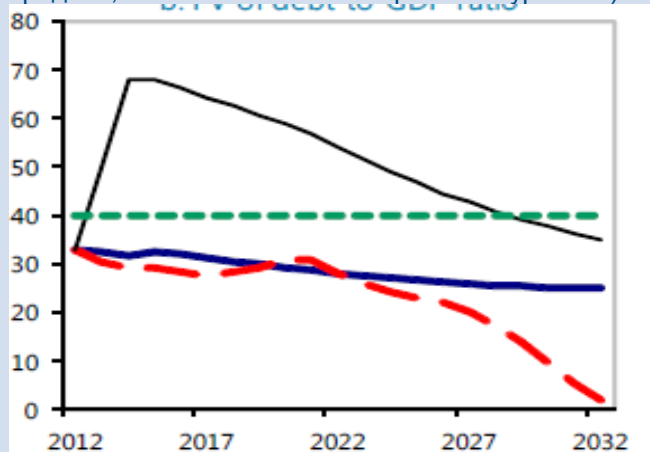
- **МВФ** ожидает рост ВВП на 1% в 2012 году, 8.5% - в 2013-м и 7.5% в 2014-м. При этом инфляция ожидается в размере 8%, а дефицит текущего счета платежного баланса – в размере 9% от ВВП в текущем году.
- Согласно **оценке долговой устойчивости** экономики, проведенной МВФ, экономика подвержена умеренному риску подрыва долговой устойчивости в средней и долгосрочной перспективе. Анализ устойчивости долга включает большинство достигнутых властями договоренности по уменьшению внешнего долга (прощение долга Россией и Турцией), а также новые заимствования (новый кредит Турции, пересмотр статистики частного внешнего долга, займы на улучшение энергетической инфраструктуры). Тем не менее, экономика остается очень чувствительной к влиянию сильных шоков, которые снижают ВВП страны.
- **Немецкий банк KfW** освободил Кыргызстан от уплаты взносов по погашению долга и процентов в размере 8.5 млн евро взамен обязательств по использованию средств на целевые нужды (улучшение качества жизни, развитии социальной инфраструктуры)
- Согласно проведенному исследованию, уровень **теневой экономики** составляет 39% от ВВП.

Основные статьи платежного баланса: в % от ВВП



Источник: НБКР

Оценка долговой устойчивости: в % от ВВП (синяя линия – базовый сценарий, черная линия – значительный шок, красная линия – историческая средняя, зеленая линия - контрольный уровень)



Источник: МВФ

Комментарии:

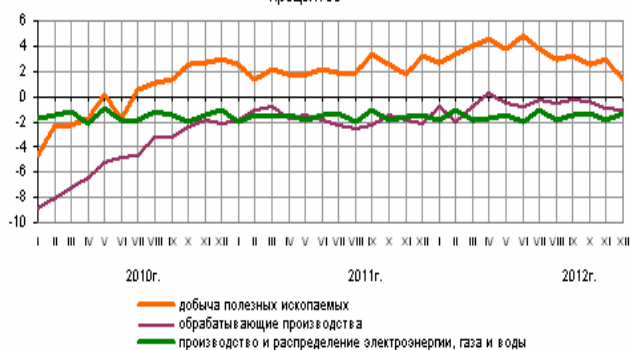
По ожиданиям экспертов МВФ, по итогам текущего года, значительный рост экспорта золота (за счет возобновления работ на руднике «Кумтор») поможет улучшить дефицит торгового баланса с текущего (оценочного за 9 месяцев 2012 года) уровня в 47.2% от ВВП до 36% от ВВП, а также вернуть показатель роста ВВП в положительную область. Низкая база текущего года позволит экономике значительно ускориться в следующем. МВФ также отметил усилия властей по сохранению контроля над показателями внешнего долга, который (ВВД) по итогам 2011 года составлял 81.3% от ВВП и, по оценкам, снизится до 80% от ВВП в текущем году.

Эльвира Курманалиева, Отдел странового анализа АУ

Россия

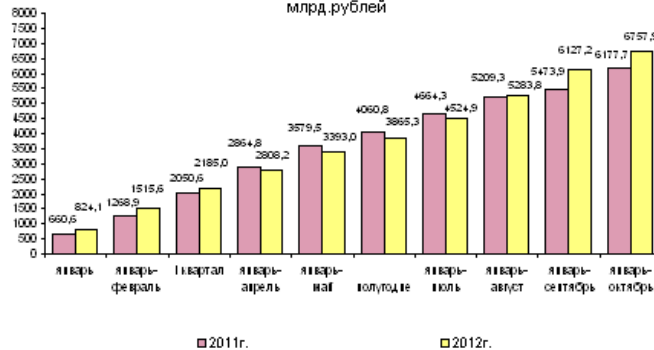
- По оценкам Минэкономразвития РФ итогам января-ноября 2012 года, годовой **рост ВВП** составил 3.5%. По ожиданиям ведомства, в декабре экономика может вырасти на 2.8%, а по итогам года ожидается рост ВВП на 3.4-3.6%. А на 2013 год прогнозируется рост ВВП на 3.6%
- В декабре 2012 года по сравнению с декабрем прошлого года, **индексы предпринимательской уверенности** составили -5%, -5%, 6% в добывающей промышленности, обрабатывающей промышленности, и производстве и распределении энергии, газа и воды, соответственно.
- В январе-октябре 2012 года сальдированная **финансовая прибыль организаций** (без субъектов малого предпринимательства, банков, страховых организаций и бюджетных учреждений) превысила аналогичный показатель 2011 года на 9.4%.
- Уровень **безработицы** в ноябре 2012 года составил 5.4%. Средний возраст безработных составил 34.4 года. Молодежь до 25 лет составляет 28.2%.
- За период с 18 по 24 декабря 2012 г. рост **индекса потребительских цен (ИПЦ)** составил 0.1%. С начала года потребительские цены выросли на 6.4%. Минэкономразвития РФ ожидает рост потребительских цен по итогам года на 6.5%.
- По ожиданиям Министерства Финансов РФ, **дефицит федерального бюджета** по итогам текущего года составит 0.25% от ВВП.

Индексы предпринимательской уверенности с исключением сезонного фактора
процентов



Источник: Росстат

Динамика сальдированного финансового результата организаций, не относящихся к субъектам малого предпринимательства, по наблюдаемым видам экономической деятельности
млрд.рублей



Источник: Росстат

Комментарии:

Финансовая прибыльность организаций показала рост в сентябре – октябре текущего года по отношению к показателю прошлого года. Однако продолжающееся снижение индексов предпринимательской уверенности ставит под сомнение вероятность роста экономики (которая, по оценкам властей выросла 1.9% в ноябре 2012-го) в декабре на 2.8% в годовом выражении. Несмотря на ожидаемые до конца года государственные расходы, и предновогодний рост цен, инфляция сохраняется на ожидаемом уровне и, по всей видимости, не превысит прогнозируемый уровень.

Эльвира Курманалиева, Отдел странового анализа АУ

Таджикистан

- По оперативным данным статистического ведомства, в январе-ноябре 2012 года сальдо **внешней торговли** сложилось с дефицитом в размере \$2.16 млрд.
- По данным НБРТ, дефицит **текущего счета платежного баланса** за I полугодие 2012 года составил \$642.8 млн, или 22.1% от ВВП. При этом, дефицит **торгового баланса** составил 67.6% от ВВП, а положительное сальдо по статье «**текущие трансферты**» составило 46.2% от ВВП.
- **Финансовый счет платежного баланса** в I полугодии 2012 года сложился с профицитом в 18.5% от ВВП. При этом чистый приток «**прочих**» **инвестиций** составил 12.8% от ВВП, а **прямых инвестиций** – 5% от ВВП.
- Объем произведенной **промышленной продукции** за 11 месяцев 2012 года вырос на 9.8% по отношению к аналогичному периоду прошлого года. За тот же период объем произведенной продукции **сельского хозяйства** вырос на 9.9%.



Комментарии:

Национальный банк РТ опубликовал платежный баланс за первое полугодие 2012 года, согласно которому ситуация во внешнем секторе значительно улучшилась во втором квартале – дефицит текущего счета уменьшился до 8% от ВВП (в первом квартале составлял 42% от ВВП) благодаря как росту экспортных поступлений и притоку денежных переводов, так и некоторому снижению оттока денежных средства для оплаты доходов и импорта товаров и услуг. Судя по оперативным данным за 11 месяцев, положительные тенденции в промышленности и сельском хозяйстве помогли улучшить показатели ключевых экспортных товаров республики несмотря на снижение мировых цен на эти товары (алюминий и хлопок-волокно). С другой стороны, значительный прирост импорта транспортных средств свидетельствует о том, что постоянный значительный приток денежных переводов продолжает стимулировать потребление на фоне сокращения инвестиций.

Эльвира Курманалиева, Отдел странового анализа АУ

Новости в регионе

Азербайджан

Увеличены инвестиции в нефтяной сектор

Комментарии: - *1news.az* – В янв-ноя инвестиции в нефтяной сектор составили 3.217 млрд манатов (\$4.124 млрд по текущему обменному курсу), по сравнению с аналогичным периодом прошлого года инвестиции в нефтяной сектор увеличились на 574 млн манатов. В общем объеме инвестиций в экономику страны они составили 25.5%. Увеличение инвестиций в нефтяной сектор связано с реализацией таких нефтегазовых проектов, как Chirag Oil и реализацией второй стадии проекта «Шах-Дениз». В 2011 году инвестиции в нефтяной сектор составили 2.964 млрд манатов (\$3.78 млрд по текущему обменному курсу). В общем объеме инвестиций в экономику страны они составили 23.2%.

Профицит платежного баланса сократился в 2.3 раза

Комментарии: - *Turan Information Agency*– Платежный баланс в январе-сентябре 2012 года подведен с профицитом в \$4478.3 млн, это в 2.3 раза меньше показателя за соответствующий период 2011 года. По счету текущих операций платежного баланса профицит снизился на 20.1%, составив \$11.5 млрд, а дефицит счета движения капитала и финансов увеличился на 76.4% до \$7.04 млрд. "Как и в предыдущие годы, анализ платежного баланса показал, что сальдо по внешнеэкономическим операциям нефтяного сектора было положительным (\$17.9 млрд), а по ненефтяному сектору - отрицательным", - сообщается в аналитической записке Центрального банка Азербайджана (ЦБА). То есть за исключением энергетического сектора, практически вся экономика страны продолжает зависеть от импорта товаров и услуг. По данным ЦБА, основной причиной профицита платежного баланса стало положительное сальдо торгового баланса на уровне \$17.5 млрд. При этом экспорт товаров (94.5% - нефтегазовый сектор) уменьшился на 7.5%, составив \$24.8 млрд, импорт товаров вырос на 1% до \$7.29 млрд. Дефицит по балансу услуг вырос на 20% до \$2.4 млрд. Дефицит баланса доходов превысил \$3.43 млрд.

Снижена ставка подоходного налога

Комментарии: - *Azer-Press*– Парламент Азербайджана в ходе пленарного заседания одобрил проект поправок в Налоговом кодексе. Как заявил на заседании председатель парламентского комитета по экономической политике Зияд Самедзаде, в рамках изменений предусматривается снижение максимальной ставки подоходного налога до 25% с текущих 30%. Самедзаде подчеркнул, что согласно оценкам Минналогов данные изменения влекут за собой бюджетные потери на сумму 50 млн манатов в год. Однако эти потери будут полностью восполнены за счет расширения базы налогообложения. Глава комитета отметил, что данные поправки вступят в силу с 1 января 2013 года.

Молдова

2012 год стал для Молдовы одним из самых сложных

Комментарии: - *Allmoldova.com* – 2012 год стал для Молдовы одним из самых сложных в экономическом отношении, страна пережила как экономические, так и климатические потрясения, которые находятся вне контроля правительства и предприятий. Об этом заявляет Независимый аналитический центр "Expert Grup", передает МОЛДПРЕС. Однако влияние этих потрясений в значительной степени вызвано внутренней институциональной слабостью, которую Молдова пытается преодолеть более двух десятилетий, говорится в специальном выпуске "Рентгенография 2012 года" издания "Экономическая реальность", выпущенного аналитическим центром. Говоря об экономических тенденциях и явлениях 2012 года, эксперты констатируют "сильное охлаждение экономической активности". По их оценкам, "в первом полугодии внешние события привели к охлаждению внутреннего и внешнего спроса". Влияние зоны евро "еще раз показало, насколько уязвима к внешним потрясениям молдавская экономика, и насколько страна не в состоянии их избежать". Во второй половине года ухудшение состояния экономики было вызвано сильной засухой, в значительной степени это сказалось на сферах растениеводства и животноводства, агропродовольственной и экспортной областях. В числе других тенденций и экономических событий 2012 года - сокращение доли рынка ЕС в общем объеме экспорта, снижение качества банковских портфелей и ухудшение ситуации в "Banca de Economii"; коллапс сельскохозяйственной продукции в связи с засухой, а также сбалансированная и гибкая денежная политика. Эксперты считают, что успехом экономической политики правительства стало сохранение дефицита государственного бюджета "на умеренно низком уровне" и более устойчивая структура бюджета. "Третий год подряд правительство увеличивает долю капитальных расходов в общей сумме расходов бюджета. Так, если в 2010 году доля капитальных расходов в государственном бюджете составляла 14.5%, в 2012 году она может превысить 20%". По мнению экспертов, в этом году не были решены проблемы мелких инвесторов, что является провалом экономической политики. Два ключевых института в области экономической политики, Министерства экономики и финансов, "продемонстрировали полностью противоречивое видение, а иногда и очевидное отсутствие желания обсуждать". Отмечено также "отсутствие общих стратегических идей о том, как должна работать молдавская экономика".

Производство товаров и услуг снизилось на 0.2%

Комментарии: - *Allmoldova.com* – За девять месяцев этого года молдавская экономика произвела товаров и услуг на две десятых процента меньше, чем за аналогичный период прошлого года. Таковы данные Национального бюро статистики по итогам третьего квартала нынешнего года. Таким образом, Молдова следует самому пессимистическому сценарию, а именно, приближается к рецессии. Так, в первом квартале национальная экономика зарегистрировала более, чем скромный рост, составивший всего один процент, который

в последствие только уменьшался. За три месяца до конца года, ВВП был уже в минусе. На спад экономического развития сказалась и засуха нынешнего года, которая сильно отразилась на сельском хозяйстве - основной отрасли молдавской экономики. Если и в последнем квартале будет зарегистрирован очередной спад, экономика страны войдет в стадию рецессии.

**Сельское хозяйство
понесло потери более
чем на 20 %**

Комментарии: - *Allmoldova.com* – За девять месяцев текущего года валовая добавленная стоимость, созданная в секторе товаров, снизилась на 8.1%. Спад обусловлен значительным снижением валовой добавленной стоимости в сельском хозяйстве и рыболовстве - на 20.2%, которая составляет 10.2% в валовом внутреннем продукте. В то же время в III квартале 2012 года валовая добавленная стоимость, созданная в сельском хозяйстве, снизилась на 30.8% по отношению к III кварталу 2011 года, составив 15% в валовом внутреннем продукте. Валовая добавленная стоимость, созданная в промышленности, возросла по сравнению с январем-сентябрем 2011 года на 1.5%; вклад сектора товаров в формирование валового внутреннего продукта составил 24.1% по сравнению с 24.6% в январе-сентябре 2011 года. Валовая добавленная стоимость, созданная в секторе услуг, возросла по сравнению с аналогичным периодом прошлого года на 2.7%, положительно повлияв на индекс физического объема валового внутреннего продукта. Наиболее значительный рост валовой добавленной стоимости зарегистрирован в оптовой и розничной торговле, а также в ремонте автомобилей. Поступление в национальный публичный бюджет налогов на продукты превысило уровень соответствующего периода прошлого года на 0.5%, повлияв на 0.1% на индекс физического объема валового внутреннего продукта.

**Цены в
промышленности
Молдовы с начала года
выросли на 4.5%**

Комментарии: - *Allmoldova.com* – Цены в промышленности Молдовы в ноябре 2012 г. увеличились на 0.4% по сравнению с предыдущим месяцем и на 4.5% в сравнении с декабрем прошлого года. По сравнению с ноябрем прошлого года они выросли на 5%, в частности, в горнодобывающей промышленности цены в ноябре 2012 г. увеличились на 7.6% в сравнении с декабрем 2011 г. и на 7.8% - по сравнению с ноябрем 2011 г. В то же время, по отношению к уровню октября 2012 г. они сократились на 0.5%. В перерабатывающей промышленности в ноябре 2012 г. рост цен составил 4.4% по сравнению с декабрем 2011 г., 4.9% - по сравнению с ноябрем 2011 г. и 0.5% - в сравнении с октябрём 2011 г. В энергетическом секторе Молдовы цены увеличились по сравнению с декабрем 2011 г. на 4.9%, по сравнению с ноябрем 2011 г. – также на 4.9%. В то же время, они не изменились в сравнении с октябрём 2012 г.

**Доходы госбюджета
выросли на 12.6%**

Комментарии: - *Allmoldova.com* – Доходы всех статей государственного бюджета в январе-ноябре 2012 года составили 18 млрд 81.5 млн леев (1.1 млрд евро), увеличившись на 12.6% по сравнению с аналогичным периодом 2011 года. Как уточнил глава Минфина Вячеслав Негруца, по основной составляющей были

накоплены доходы в размере 16 млрд 87.2 млн леев, или на 12.7% больше, чем за 11 месяцев прошлого года. Государственные учреждения, финансируемые из государственного бюджета, накопили доходы специальных средств в 1 млрд 82.1 млн леев, или на 0.4% меньше по сравнению с доходами в январе-ноябре 2011 года. За тот же период доходы специальных фондов составили 332 млн леев, что на 2.2% превышает показатели аналогичного периода прошлого года.

Госдолг Молдовы с начала года вырос почти на 1.5 млрд леев и превысил 20.7 млрд леев

Комментарии: - *Allmoldova.com* – Государственный долг Молдовы на 30 ноября 2012 г. составил 20 млрд 712.1 млн леев, увеличившись с начала года на 1 млрд 485.6 млн леев, или на 7.7%. Как сообщили NOI.md в Министерстве финансов Молдовы, при этом, внутренний госдолг за 11 месяцев 2012 г. вырос на 293.7 млн леев, или на 5% – до 6 млрд 135.6 млн леев. На его обслуживание в январе-ноябре с.г. были использованы денежные средства в сумме 462.7 млн леев, или 99.3% от запланированного на этот период. В то же время, внешний госдолг на 30 ноября с.г. составил 14 млрд 576.5 млн леев (\$1 млрд 177.7 млн), увеличившись с начала года в леевом выражении на 1 млрд 191.9 млн леев. В январе-ноябре 2012 г. на обслуживание внешнего госдолга Молдовы направлено 736.8 млн леев, или 99.3% от запланированной на этот период суммы. В частности, на выплату основной суммы кредитов за 11 месяцев 2012 г. было направлено 577.6 млн леев, а на выплаты процентов по ним – 159.2 млн леев.

Туркменистан

С начала года ВВП Туркменистана вырос на 11.1 %

Комментарии: - *Trend.az* – В Туркменистане с января по ноябрь 2012 года обеспечен стабильный рост темпов внутреннего валового продукта (ВВП), который в сравнении с аналогичным периодом прошлого года составил 11.1%, сообщает министерство финансов страны. За счет последовательных мер по индустриализации экономики доля промышленности в ВВП достигла 52%. По сравнению с аналогичным периодом 2011 года темпы роста производства продукции были обеспечены на уровне 120.2%, говорится в сообщении. Туркменистан занимает одну из ключевых позиций в регионе по поставкам природного газа - импортерами являются Россия, Китай, Иран. В то же время, руководство страны взяло курс на диверсификацию экономики - в последние годы развивается сфера нефте-и газопереработки, индустрия текстиля, хлопкообработывающая промышленность и производство строительных материалов.

Узбекистан

МВФ прогнозирует активный рост экономики Узбекистана в среднесрочной

Комментарии: - *ASIA-Plus* – Миссия Международного валютного фонда (МВФ) и официальные органы Узбекистана обсудили развитие событий в экономике за последний период. В заявлении МВФ по завершению работы миссии отмечается, что «экономика Узбекистана продолжает расти быстрыми темпами». «Прочные позиции в налогово-бюджетной и внешней сфере, устойчивая банковская

перспективе

система, низкий уровень государственного долга и осмотрительный подход к внешним заимствованиям оградили страну от отрицательных последствий глобального кризиса. В 2011 году ВВП вырос на 8.3%, а за период по сентябрь 2012 года – на 8.2%», - говорится в заявлении Фонда. Среди факторов, обеспечивающих динамичные темпы роста экономики Узбекистана, были отмечены меры экономической политики с упором на внутреннее потребление и инвестиции при ведущей роли государства. По прогнозам МВФ, ВВП Узбекистана в 2012 году вырастет на 8%, при этом в среднесрочной перспективе прогнозируется активный рост экономики. Рост будет и далее подкрепляться политикой по расширению внутреннего потребления и инвестиций в рамках государственной программы индустриализации. Во внешней и налогово-бюджетной сфере ожидается сохранение прочных позиций. Миссия подчеркнула, что персонал МВФ готов оказывать Узбекистану помощь в проведении реформ, в том числе путем предоставления технической помощи.

Украина**Рост ВВП в 2012 году составит до 1%**

Комментарии: - *Коммерсантъ-Украина* – Рост ВВП в Украине в 2012 году составит до 1%, что ниже бюджетных ориентиров, констатировал президент Виктор Янукович. "По предварительным оценкам правительства за год ожидается рост ВВП на уровне до 1%, тогда как в бюджет 2012 года закладывался рост ВВП 3.9%", - сказал глава государства в ходе заседание совета регионов. Президент подчеркнул, что в результате меньшего роста экономики бюджетный дефицит в текущем году ожидается в размере 2.6% ВВП. Как сообщалось со ссылкой на данные Госстата, ВВП Украины в III квартале 2012 года упал на 1.3% по сравнению с III кварталом 2011 года, тогда как в I квартале рост составил 2%, во II – 3%.

Госдолг Украины вырос на 1.7% за ноя 2012 г

Комментарии: - *Reuters Limited* - Общий объем государственного долга Украины по состоянию на 30 ноября 2012 года увеличился до \$62.735 миллиарда с \$61.678 миллиарда на 31 октября из-за роста внешней задолженности, сообщило Министерство финансов. "В ноябре 2012 года сумма государственного и гарантированного государством долга увеличилась... в основном за счет выпуска облигаций внешнего государственного займа 2012 года в объеме \$1.25 миллиарда со ставкой 7.8% и сроком обращения 10 лет", - говорится в сообщении Минфина. С учетом этого выпуска общая сумма внешних госзаймов 2012 года выросла до \$4.85 миллиарда. За одиннадцать месяцев с начала 2012 года общая сумма госдолга выросла на 5.9%. За 2011 год госдолг увеличился примерно на 9% после роста на 36.4% в 2010 году.

Кайрат Бейсенов, Отдел странового анализа АУ

Государства-участники ЕАБР	Армения	Беларусь	Казахстан	Кыргызстан	Россия	Таджикистан
Показатель	январь-сентябрь 2012 г					
Рост ВВП (% , янв-сен 2012г к янв-сен 2011г)	7.8 *	2.5	5.2	-4.6	3.9	7.5
Рост промышленного производства (% , янв-сен 2012г к янв-сен 2011г)	11.6	7.7	0.5	-33.9	2.9	10.4
Рост продукции сельского хозяйства (% , янв-сен 2012г к янв-сен 2011г)	10.5	5.0	-8.4	2.0	-2.3	9.8
Рост объема грузоперевозок (без трубопроводов) (% , янв-сен 2012г к янв-сен 2011г)	3.2	-1.7	15.9	4.6	2.0	4.9
Инвестиции в основной капитал (% , янв-сен 2012г к янв-сен 2011г)	-2.0	-12.8	3.3	9.1	7.2	-26.5
Экспорт (млрд \$, янв-сен 2012г)	1.0	36.1	69.5 *	1.0	391.3	1.0
Импорт (млрд \$, янв-сен 2012г)	1.2	34.8	32.1 *	3.3	240.8	2.7
Сальдо текущего счета (в % к ВВП, янв-сен 2012г)	-18.5 **	-0.3 *	7.8 *	-28.2 **	5.3 *	-22.1 **
Обменный курс, национальная валюта к доллару США (средний за янв-сен 2012г)	400.5	8363.2	149.7	47.0	31.0	4.8
Инфляция, ИПЦ (% , сентябрь 2012г к сентябрю 2011г)	2.3	38.8	4.9	4.4	4.6	5.9
Рост денежной массы, М2 (% , сентябрь 2012г к сентябрю 2011г)	24.2	74.3	5.9	23.7	16.7	9.2
Золотовалютные резервы (в месяцах импорта товаров и услуг, сентябрь 2012г)	5.2	2.7	8.0 *	4.9 **	18.0	1.1 **
Профицит / дефицит государственного бюджета (в % к ВВП за янв-сен 2012г) ¹	0.5	2.0	11.5	-5.7 *	3.6 *	2.5
Рост кредитования экономики банками (% , сентябрь 2012г к сентябрю 2011г) ²	29.9	48.1	13.2	20.2	10.2	9.9
Показатель качества активов банковской системы, неработающие кредиты / кредиты (% , сентябрь 2012г)	4.4 **	4.7	36.7	8.5 *	4.8	16.4 **
Показатель адекватности капитала банковской системы, капитал / активы (%) (% , сентябрь 2012г)	17.2	14.3	14.2	18.1 *	11.4	24.3 **

Источники: национальные ведомства

Примечания:

¹ В Беларуси, Казахстане, России указан профицит/дефицит консолидированного бюджета в % к ВВП

² В Беларуси и России указан объем кредитов банковского сектора; в Таджикистане указан объем кредитов кредитных организаций

³ В Беларуси и России указан объем депозитов в банковском секторе

* - оценка национальных ведомств

** - показатель за июнь или январь-июнь 2012