

МАКРОЭКОНОМИЧЕСКИЙ ДАЙДЖЕСТ

Новости глобальной экономики

США: рост **заказов на товары длительного пользования** по итогам апреля превзошел большинство прогнозов, а его показатели за март были ощутимо пересмотрены в положительном направлении. В большей, чем ожидалось, степени **повысился индекс потребительской уверенности** по версии Conference Board за май. Рост **базового индекса потребительских цен** (очищенного от цен на энергию и продовольствие) в апреле заметно превысил все прогнозы экспертов (по данным Bloomberg). Выросло в большей, чем ожидалось, степени **количество продаж на первичном рынке жилья** за апрель. Рост **индекса цен на жилье в 20 наиболее крупных городах (индекс Кейса-Шиллера)** по итогам марта также превзошел прогнозы.

Согласно **протоколу заседания руководства Федеральной Резервной системы**, состоявшегося 28-29 апреля, большинство его участников не видели возможности повышения процентной ставки центрального банка в июне. Многие отмечали медленное восстановление роста экономической активности после замедления в I квартале, считая его, тем не менее, временным.

Европа: по предварительным данным за май, **композитный индекс PMI** для стран еврозоны снизился по сравнению с апрельским уровнем. Снижение имело место за счет PMI для **сферы услуг**. PMI для **промышленности**, напротив, вырос по сравнению с апрелем.

Согласно сообщениям средств массовой информации, между участниками **переговоров относительно условий предоставления финансовой помощи Греции** сохраняются значительные разногласия, которые могут сделать невозможным завершение переговоров до конца мая.

Азия: в **Китае**, согласно предварительной оценке **индекс PMI для промышленности** (по версии HSBC) вырос по итогам мая, хотя и в меньшей степени, чем ожидало большинство экономистов. **Индекс опережающих экономических индикаторов** по версии Conference Board вырос по итогам апреля.

В **Японии**, по предварительным оценкам, в мае повысился по сравнению с прошлым месяцем **индекс PMI для промышленности**. Рост **экспорта товаров** из страны по итогам апреля заметно превысил ожидания. **Банк Японии** оставил без изменений параметры своей политики, включая размер программы «количественного смягчения» по итогам заседания управляющего совета в пятницу на прошлой неделе.

Товарные рынки: серия благоприятных экономических данных из США способствовала укреплению доллара к другим основным валютам и снижению цен на товары, включая **золото**. Цены на **нефть** колебались, увеличившись во второй половине прошлой недели под влиянием данных о снижении добычи и накопленных запасов в США, и позднее вновь снизившись под влиянием сообщений о

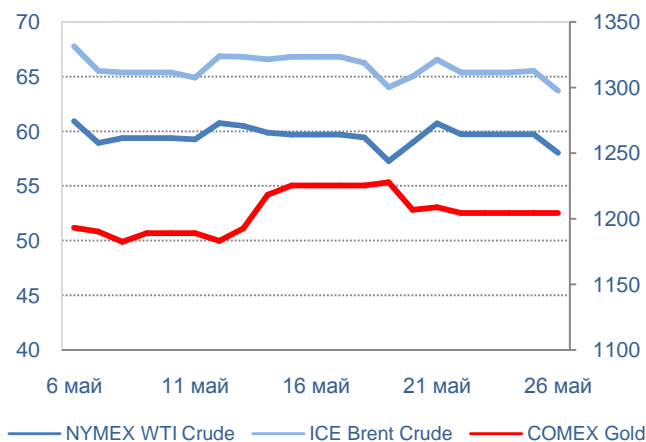
планируемом росте экспорта из Ирака. По итогам периода с 20 по 26 мая цены на WTI и Brent изменились разнонаправлено.

Цены на **нефть** по итогам торгов 26 мая 2015 года: официальные цены нефтяных фьючерсов ближайшего месяца поставки составили в Лондоне на InterContinental Exchange Futures Europe – \$63.72 (-0.47% по сравнению с 19 мая) за баррель; в Нью-Йорке на New York Mercantile Exchange – Light Sweet Crude Oil – \$58.03 (+1.34% по сравнению с 19 мая) за баррель.

Цены на **золото** по итогам торгов 26 мая 2015 года: официальная цена фьючерсов на золото ближайшего месяца поставки в Нью-Йорке на COMEX составила \$1204.3 за унцию (-1.91% по сравнению с 19 мая).

Константин Фёдоров, Отдел странового анализа АУ

Международные цены на нефть и золото



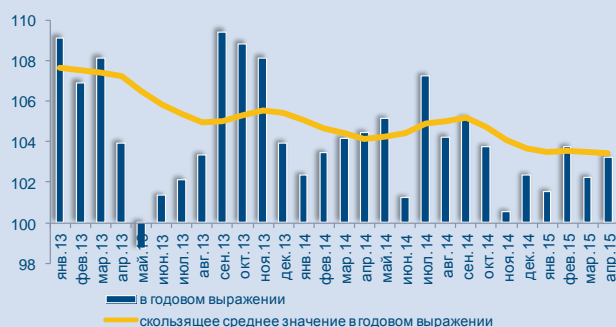
Источник: Thomson Reuters

НОВОСТИ В ГОСУДАРСТВАХ-УЧАСТНИКАХ ЕАБР

Армения

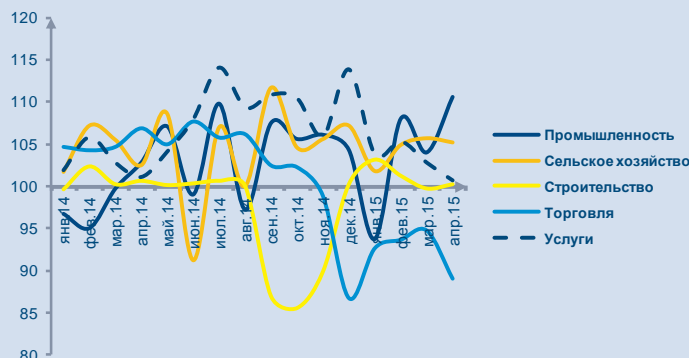
- Рост показателя экономической активности (ПЭА) в апреле 2015г. оценивается в 3.2% в годовом выражении, сообщила национальная статистическая служба.
- Объем промышленного производства в апреле 2015г. вырос на 10.6% в годовом выражении. Объем валовой продукции сельского хозяйства вырос на 5.2% в годовом выражении. Объем строительства вырос на 0.2%. Оборот торговли сократился на 11% в годовом выражении. Объем услуг (без торговли) вырос на 0.7% в годовом выражении.
- Экспортные поступления в апреле 2015г. составили \$148.3 млн., что на 12% меньше чем в марте 2015г.
- Импорт в апреле 2015г. составил \$108.8 млн., что на 8% меньше по сравнению с апрелем 2014г. В сравнении с предыдущим месяцем импорт вырос на 4.1%.
- Международный Валютный Фонд (МВФ) ухудшил экономический прогноз Армении до падения на 1% в 2015 году при инфляции в 6.4%.

Показатель экономической активности



Источник: НСС РА

Индексы активности отраслей экономики на конец апреля 2015 г.



Источник: НСС РА

Комментарии:

Рост ПЭА неожиданно ускорился в апреле 2015г. до 3.2% в годовом выражении после 2.2% в марте. Ускорение роста ПЭА объясняется исключительно неожиданно хорошими показателями в промышленности (+10.6% г/г на фоне замедления в сельском хозяйстве, слабого внутреннего спроса, сокращения инвестиций, отсутствия эффекта базы при крайне скромном месячном ускорении в 0.4%). Более детальная статистика относительно промышленности еще не доступна, но можно предположить, что причиной улучшения является экспортоориентированная обрабатывающая промышленность. При этом, возможно, что сокращение экспорта за период в реальности может быть меньшим. С ростом в 5.2% в апреле сельское хозяйство сохраняет важную поддерживающую экономику роль. Ухудшение в торговле и услугах усилилось, тогда как в строительстве наблюдается стагнация. В результате, по итогам четырех месяцев 2015г. рост ПЭА составил 2.7% в годовом выражении, что превышает ожидания многих международных организаций.

Арман Ахунбаев, Отдел странового анализа АУ

Беларусь

- По итогам апреля **средняя реальная заработная плата** уменьшилась на 3.5% по сравнению с тем же месяцем прошлого года.
- Согласно постановлению Национального Банка, начиная с 23 мая отменяются действовавшие ранее **ограничения на по суммам сделок покупки, продажи иностранной валюты**, совершаемых между банками и клиентами на **внебиржевом валютном рынке**. Покупка, продажа иностранной валюты на внебиржевом валютном рынке будут осуществляться без ограничений по суммам сделок. Данная мера принята в рамках мероприятий по совершенствованию работы внутреннего валютного рынка и в целях перехода к биржевым торгам в режиме непрерывного двойного аукциона в ОАО "Белорусская валютно-фондовая биржа".

Рост средней реальной начисленной зарплаты, в %
к тому же месяцу прошлого года



Источник: Белстат

Комментарии:

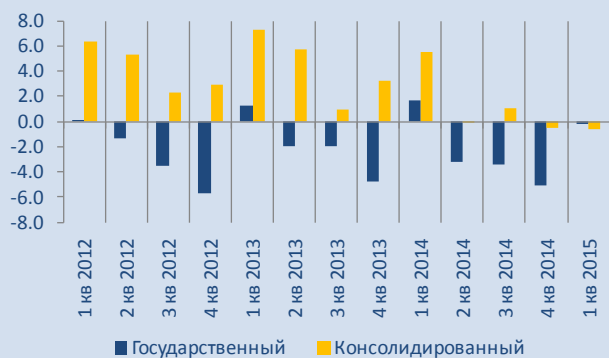
Показатель реального роста средней заработной платы в стране остается в отрицательной области на фоне спада экономической активности. Между тем, постановление, отменяющее ограничения на внебиржевые сделки с валютой находится в русле политики отхода от жесткого регулирования валютного рынка в стране, проводимой Национальным Банком.

Константин Фёдоров, Отдел странового анализа АУ

Казахстан

- По итогам I квартала 2015г. **доходы государственного бюджета** составили 1763.4 млрд тенге (приблизительно 22.2% ВВП), что на 1.3% больше чем в I квартале 2014г. Общие расходы составили 1778.5 млрд тенге (приблизительно 22.4% ВВП), что на 10% выше чем в I квартале 2014г. В результате дефицит государственного бюджета по итогам I квартала 2015г. составил -0.2% ВВП (+2.7% ВВП в I квартале 2014г.).
- **Налоговые поступления** в I квартале 2015г. (57.1% доходов госбюджета) сократились в сравнении с аналогичным периодом прошлого года на 11.3%. Поступления НДС за этот же период сократились на 59.4%, несмотря на то, что в I квартале 2014г. они уже сократились на 4.7% в сравнении с аналогичным периодом 2013г.
- **НДС будет заменен** налогом с продаж. Об этом на заседании правительства сообщил Президент РК Нурсултан Назарбаев. Наряду с этим Глава государства поручил существенно упростить процедуру по получению разрешения на строительство.
- По состоянию на 18 мая 2015г. легализовано **23 176 объектов и ценных бумаг на сумму 156.6 млрд тенге**, сообщает Министерство финансов РК. С начала акции в комиссии при местных исполнительных органах поступило 31 704 заявления на легализацию имущества, находящегося на территории Казахстана, на общую сумму 295.1 млрд тенге.
- На **реализацию второй пятилетки индустриализации** в государственном бюджете предусмотрены средства в размере 600 млрд тенге, сообщил председатель правления АО «Казахстанский институт развития индустрии» Айдын Кульсеитов.

Сальдо государственного и консолидированного бюджета (в % ВВП)



Источник: Минфин РК

Динамика основных компонентов доходов госбюджета в I квартале 2015г. (в%)



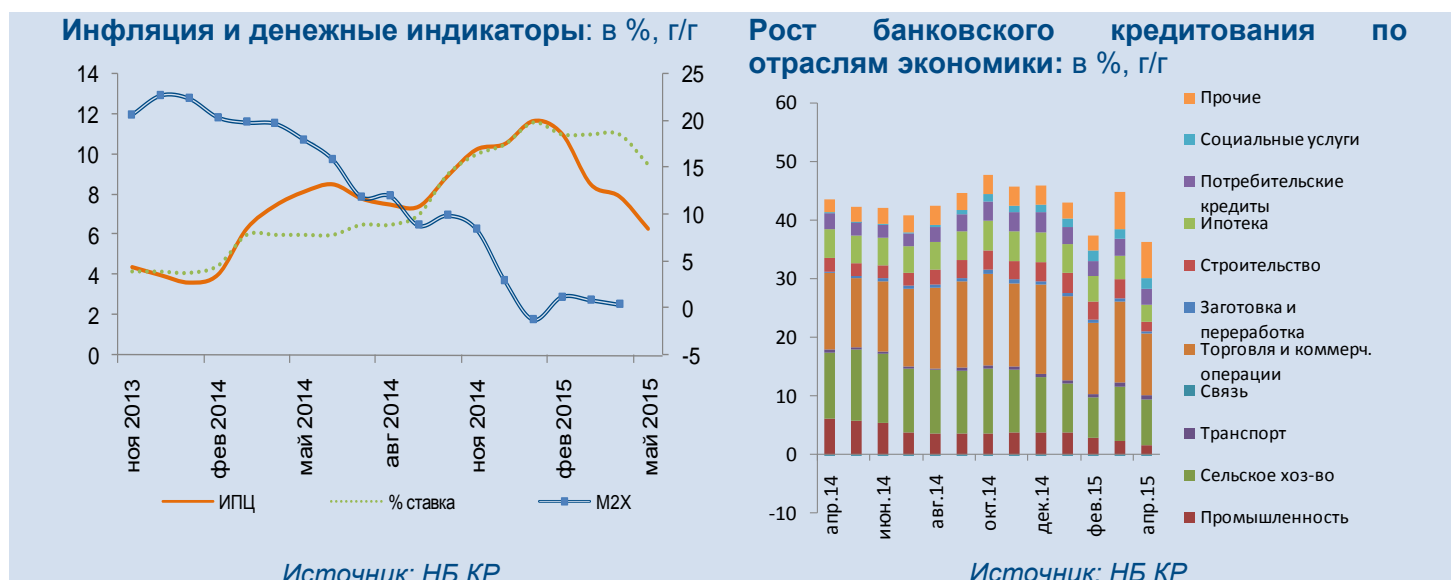
Источник: Минфин РК

Комментарии: состояние госфинансов в I квартале 2015г. существенно ухудшилось по сравнению с аналогичным периодом 2014г. В целом оно связано с сокращением доходов на фоне наращивания расходов в рамках антикризисных мер и проявилось, как на уровне госбюджета (-0.2% ВВП), так и на уровне консолидированного (-0.6% ВВП). Сокращение доходов объясняется снижением цен на экспортируемое сырье (нефть и металлы), являющимися основным источником консолидированных доходов, и замедлением экономической активности (рост ВВП в 2.2% по сравнению с 3.8% в I квартале 2014г.), оказавшего негативное влияние на налоговые поступления. Следует отметить, что некоторая сбалансированность госбюджета связана с увеличением трансфертов из НФ РК, которое компенсировало сокращение налогов.

Арман Ахунбаев, Отдел странового анализа АУ

Кыргызстан

- Национальный банк КР принял решение снизить размер **учетной ставки** с 11% до 9.5%.
- На 22 мая 2015 года **потребительские цены** снизились на 0.5%. В том числе, цены на продовольственные товары снизились на 1.3%, а цены на непродовольственные товары и услуги выросли на 0.1% и 0.4%, соответственно. Рост цен в годовом выражении составил 6.3%.
- Рост объемов **банковского кредитования** в годовом выражении составил 36.4% на конец апреля 2015 года. Основной вклад в рост внесли сельскохозяйственные кредиты в национальной валюте (+32.9%, г/г, доля в общем объеме сомовых займов – 36.9%), кредиты в сектор торговли (+29.3%, г/г, и доля в общем объеме займов – 34.5%) и прочие займы (+74.8%, г/г, и доля в общем объеме займов – 10.6%). Рост кредитования в иностранной валюте, при этом, замедляется (+34.7%, г/г, по сравнению с 46% и 44.4% в феврале и марте 2015г.).



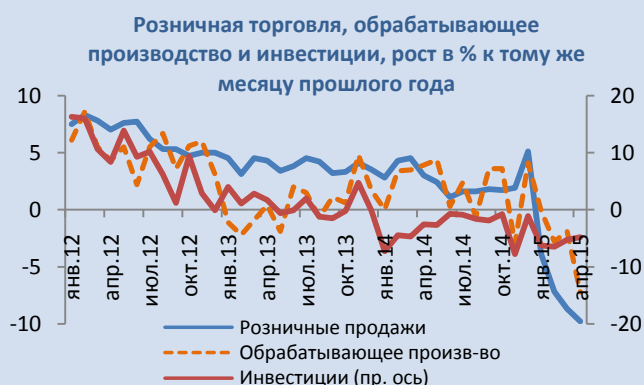
Комментарии: продолжающееся снижение инфляции и замедление экономической активности в апреле - мае стало основной причиной решения НБКР о снижении ключевой ставки. Несмотря на отсутствие валютных интервенций со стороны НБКР в апреле годовой рост денежной массы составил 0.4%, снизившись с 1.3% и 0.9% в феврале и марте, когда НБКР активно участвовал на валютном рынке. Снижение темпов роста сомовой ликвидности с одной стороны способствует сокращению «пузыря» в секторе кредитования. С другой стороны, чрезмерные валютные интервенции могут повредить экономической активности и еще больше усилить процесс долларизации. В условиях высокой долларизации экономики и слабо работающего «процентного канала» воздействия мер денежной политики, НБКР таким образом находит баланс между валютными интервенциями и монетарными мерами регулирования сомовой ликвидности.

Кредитная активность в банковской системе продолжает замедляться. Не совсем понятен резкий рост вклада «прочих займов» в общий рост кредитования. Возможно, в число «прочих» займов включается переоформление валютных займов в сомовые, которые по мере снижения процентной ставки должны стать более привлекательными.

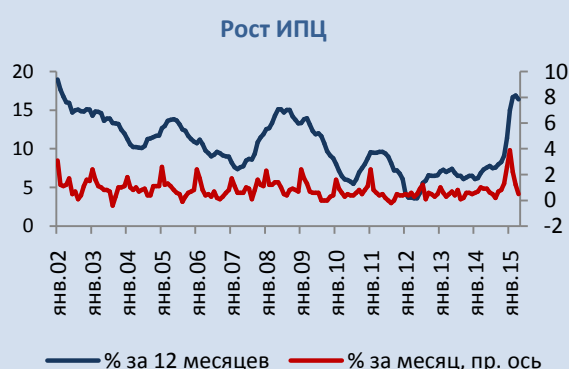
Эльвира Курманалиева, Отдел странового анализа АУ

Россия

- По итогам апреля объем **розничных продаж** снизился по сравнению с апрелем прошлого года на 9.8% в реальном выражении. Аналогичный показатель (снижение) для **инвестиций в основной капитал** составил 4.8%.
- Как мы сообщали в предыдущем выпуске дайджеста, объем **производства в промышленности** снизился по итогам апреля по сравнению с тем же месяцем прошлого года на 4.5%. Снижение **производства в добывающих отраслях** составило 0.8%, в **обрабатывающих отраслях** 7.2%, в **производстве и распределении энергии, газа и воды** имел место рост на 1.8%.
Среди добывающих отраслей рост по сравнению с апрелем 2014г. наблюдался в добыче **угля** (на 2.4%), **нефти** (на 1.2%) и **металлических руд** (на 2.3%). Снижение имело место в добыче **природного газа** (на 3.5%) и **прочих полезных ископаемых** (на 6.6%).
Среди обрабатывающих отраслей в апреле имел место рост к тому же месяцу 2014г. в **химической промышленности** (на 3.6%) и **нефтепереработке** (на 1.8%). Наиболее значительный спад наблюдался в **производстве транспортных средств** (на 22.2%) и **производстве машин и оборудования** (на 14.9%).
- Производство **сельском хозяйстве** выросло к апрелю 2014г. на 3.3%, **площадь сданного в эксплуатацию жилья** на 15.2%. **Грузооборот транспорта** снизился на 1.5%, а **объем работ в строительстве** на 5.2%.
- **Средняя реальная заработная плата** снизилась по сравнению с апрелем 2014г. на 13.2%, а **средние реальные располагаемые доходы** на 4%. **Уровень безработицы** составил 5.8% (5.9% месяцем ранее).
- За период с 19 по 25 мая **индекс потребительских цен (ИПЦ)**, по оценке Росстата, вырос на 0.1%, с начала мая на 0.3%, с начала года на 8.3%.
- **Международные резервы Банка России** выросли на \$3.8 млрд до \$362.3 млрд за неделю с 8 мая до 15 мая. По сравнению с 17 апреля резервы увеличились на \$11.8 млрд.



Источники: Росстат



Комментарии: экономические данные за апрель носили в целом неблагоприятный характер - показатели роста розничных продаж, доходов населения и промышленного производства ухудшились по итогам прошлого месяца. Между тем, углубление спада в розничной торговле было связано с эффектом относительно высокой базы сравнения: по оценке Росстата месяц к месяцу с учетом сезонности продажи изменились по сравнению с мартом незначительно. Более тревожным фактом стало углубление спада в производстве материалов для строительства как добывающими, так и обрабатывающими отраслями, оказавшее негативное влияние на показатели и тех и других. Позитивными фактами оказались уменьшение размеров спада добычи природного газа, при сохранении положительных темпов роста других энергоносителей и металлических руд, и прекращение роста уровня безработицы (в том числе с учетом сезонности).

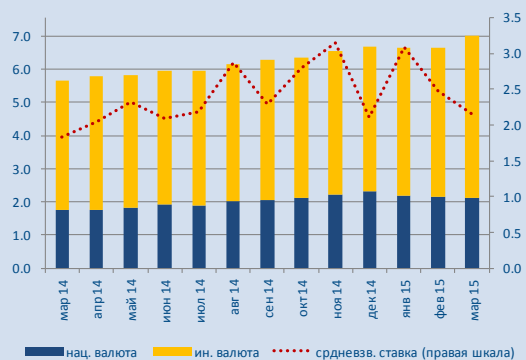
Между тем, рост индекса потребительских цен остается на уровне 0.1% в неделю уже больше месяца. Инфляция вернулась к темпам, наблюдавшимся ранее устойчивым образом лишь в наиболее благоприятном с этой точки зрения 2012 году. Существует вероятность ее смещения в отрицательную область в течение лета. В этой ситуации открываются возможности для проведения центральным банком более мягкой денежной политики. Движение в этом направлении (либо в форме быстрого снижения ключевой процентной ставки, либо в форме нестерилизованных интервенций на валютном рынке против рубля) мы, скорее всего, будем наблюдать в ближайшие месяцы.

Константин Фёдоров, Отдел странового анализа АУ

Таджикистан

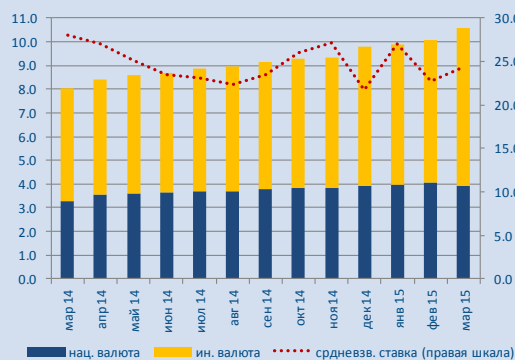
- По состоянию на 01.04.2015г. **общая сумма кредитных вложений** банковской системы и микрофинансовых организаций в основные сектора экономики (в национальной и в иностранной валюте) составила 10.6 млрд сомони и по сравнению с аналогичным периодом 2014г. увеличилась на 2.5 млрд сомони или на 31.7%.
- **Просроченная задолженность** по ссудам банковской системы и микрофинансовых организаций по состоянию на 01.04.2015г. составила 1.4 млрд сомони, из них 0.4 млрд сомони или 31.1% - в национальной валюте, 1.0 млрд сомони или 68.9% - в иностранной валюте.
- Согласно данным НБТ **денежная масса (М3)** по сравнению с началом года сократилась на 9.2% и по состоянию на 01.04.2015г. составила 5.3 млрд сомони.

Объем депозитов на конец периода и средневзвешанная ставка по депозитам КБ (млрд. сомони, %)



Источник: НБТ, АС РТ

Объем кредитов на конец периода и средневзвешанная ставка по кредитам КБ (млрд. сомони, %)



Источник: НБТ, НБТ

Комментарии:

На фоне сокращения денежной массы ускоряется кредитование в иностранной валюте. Так, если в январе 2015г. рост выданных кредитов в иностранной валюте составлял 30% в годовом выражении, то в марте он увеличился до 39%. В тоже время темпы кредитования в национальной валюте замедлились с 28% до 21%. В марте 2015г. доля просроченных кредитов повысилась до 13.3%, по сравнению с январем 2015г., когда их доля составляла 12.1%. Средневзвешенные ставки по кредитам снизились на 3.0 б.п. по сравнению с началом года, но продолжают оставаться на высоком уровне.

Рост объемов депозитов также был обеспечен компонентом, деноминированным в иностранной валюте. В то время как привлечение депозитов в национальной валюте все еще растет с высокими темпами (+19.5% в марте 2015г. в годовом выражении), их доля в общем объеме депозитов снизилась с 33% по итогам января 2015г. до 30% в марте 2015г. Средневзвешенные ставки по депозитам остаются на низких, что сохраняет широкий спрэд между ставками по кредитованию и привлечению ресурсов, вызванный высокими страховыми премиями.

Айгуль Бердигулова, Отдел странового анализа АУ

Новости региона

Азербайджан

В январе-апреле 2015г. рост ВВП составил 5.5%

Комментарии: – Государственный комитет по статистике – Валовой внутренний продукт увеличился на 5.5% по сравнению с январем-апрелем 2014 года, и составил 16.6 млрд манатов. При этом 36.2% добавленной стоимости было создано в промышленном секторе, 13.5% - в строительстве, 13.5% - в торговле и в сфере предоставления туристических услуг и услуг общественного питания, 6.0% - в транспорте, 2.0% - на предприятиях связи, 3.0% - в сельском хозяйстве, 15.2% - в других секторах. Доля чистых налогов и импорта составила 10.6% от ВВП.

Добавленная стоимость произведенная в ненефтяном секторе по сравнению с аналогичным периодом прошлого года выросла на 6.8%, в нефтегазовом – на 4.0%.

В январе-апреле 2015г. цены на потребительские товары и услуги выросли на 3.1% в годовом выражении

Комментарии: – Государственный комитет по статистике – В апреле 2015г. по сравнению с мартом 2015г. цены и тарифы на услуги потребительских товаров снизились на 0.2%; цены на непродовольственные товары снизились на 0.5%; снижение тарифов на услуги составило 0.9% в месячном выражении; цены на продукты питания увеличились на 0.5%. В январе-апреле текущего года цены и тарифы на услуги потребительских товаров увеличился на 3.1% по сравнению с аналогичным периодом 2014 года, из них цены на продукты питания выросли на 4.6%, цены на непродовольственные товары - на 2.6%, рост тарифов на услуги составил 1.5%

За 4 месяца 2015 года доходы населения увеличились на 5.7%

Комментарии: – Государственный комитет по статистике – За 4 месяца 2015г. доходы населения страны увеличились на 5.7% и достигли 12.6 млрд манатов. 74.4% доходов было потрачено на конечное потребление, 9.8% - на налоги, социальное страхование и членские взносы и 13.7% было направлено на сбережение.

По итогам 1 квартала 2015г. дефицит бюджета составил 2.2% ВВП

Комментарии: – Государственный комитет по статистике – По данным Министерства финансов, в первом квартале 2015г. в государственный бюджет поступило средств на сумму 3.9 млрд манатов, в то время как государственные расходы составили 4.2 млрд манатов. Дефицит составил 251.0 млн манатов или 2.2% ВВП. 2.1 млрд манатов бюджетных средств было направлено на развитие экономики, 522.1 млн манатов - на социальную защиту и социальное обеспечение, 387.6 млн манатов - на образование и здравоохранение.

Объем выданных кредитов увеличился на 29.8%, депозитов – на 16.9%

Комментарии: – Государственный комитет по статистике – По состоянию на 1 апреля 2015г. финансово-кредитными организациями было выдано кредита на сумму 20.6 млрд

манатов физическим и юридическим лицам. Объем выданного кредита увеличился на 29.8% по сравнению с 1 апреля 2014г., Доля выданных кредитов на долгосрочную перспективу составила 77.8% или 16.0 млрд манатов.

По сравнению с аналогичным периодом предыдущего года объем депозитов населения в банках вырос на 16.9% и на конец марта 2015г. составил 7.8 млрд манатов.

Молдова

В 1 квартале 2015г. оборот торговых предприятий вырос на 6.9% в годовом выражении

Комментарии: – *Национальное бюро статистики* – по итогам 1 квартала 2015г. оборот предприятий розничной торговли и технического обслуживания продемонстрировали следующую динамику:

- розничная торговля (за исключением автомобилей и мотоциклов) в марте 2015г. увеличилась на 9.1% (в сопоставимых ценах), по сравнению с предыдущим месяцем и на 7.3%, по отношению к марту 2014г. В 1 квартале 2015г. рост составил 6.9% (в сопоставимых ценах) в годовом выражении;

- рыночные услуги, оказанные населению, в марте 2015г. увеличился на 10.9% (в сопоставимых ценах), по сравнению с предыдущим месяцем и на 0.1 %, по отношению к марту 2014г. В 1 квартала 2015г. снижение составило 0.8% (в сопоставимых ценах), в годовом выражении;

- оптовая и розничная торговля, техническое обслуживание и ремонт автотранспортных средств и мотоциклов (в текущих ценах) в марте 2015г. увеличилась на 5.5% по сравнению с предыдущим месяцем; по отношению к марту 2014г. сократилась на 16.8%. В 1 квартала 2015г. рост составил 0.9% в годовом выражении;

- оптовая торговля (за исключением автомобилей и мотоциклов) в марте 2015г. увеличилась на 18.1% (в текущих ценах), по сравнению с предыдущим месяцем и на 7.1%, по отношению к марту 2014 года. В 1 квартале 2015г. рост составил 11.8 % (в текущих ценах), в годовом выражении;

- рыночные услуги, оказанные предприятиям, в марте 2015г. увеличились на 12.7% (в текущих ценах), по сравнению с предыдущим месяцем и снизился на 1.7%, по отношению к марту 2014г. В I квартале 2015г. рост составил 5.0% (в текущих ценах), в годовом выражении.

В апреле 2015г. объем предоставленных транспортных услуг увеличился на 1.9% по сравнению с предыдущим месяцем

Комментарии: – *Национальное бюро статистики* – в апреле 2015 года предприятиями железнодорожного, автомобильного, речного и воздушного транспорта было перевезено 872.1 тыс. тонн грузов, что на 1.9% больше, чем в предыдущем месяце и на 13.4% меньше, по сравнению с апрелем 2014г. Грузооборот транспортных предприятий в апреле 2015г. составил 290.4 млн тонно-км, что на 15.9% меньше, чем в марте 2015г. и на 14.0% - по сравнению с соответствующим месяцем 2014г.

В январе-апреле 2015г. предприятиями железнодорожного,

автомобильного, речного и воздушного транспорта было перевезено 3186.0 тыс. тонн грузов, что на 2.8% меньше, чем в аналогичном периоде 2014г.

Туркменистан

Туркменистан планирует содействовать алюминиевому бизнесу Таджикистана

Комментарии: – *ASIA-Plus* – Министерства транспорта Таджикистана и Туркменистана разрабатывают проект соглашения, которое предполагает в частности содействие туркменской стороны в производстве и экспорте таджикского алюминия.

Как сообщает Минтранс РТ, по итогам прошедшей в конце апреля 2015г. в Душанбе Совместной таджикско-туркменской межправительственной комиссии по торгово-экономическому и научно-техническому сотрудничеству, транспортным ведомствам двух стран поручено до конца этого года подготовить соглашение о сотрудничестве в сфере железнодорожного транспорта.

«В свете ранее достигнутых договоренностей с руководством железнодорожного транспорта Туркменистана, туркменской стороне поручено рассмотреть вопрос об установлении понижающего коэффициента 0.45 для перевозки алюминия и глинозема на транзитном участке Туркменбаши-Зергер-Туркменбаши. При организации мультимодальных перевозок алюминия и глинозема, с учетом их перевалки с одного вида транспорта на другое на территории Туркменистана, таможенным и другим соответствующим органам Туркменистана оказать содействие по беспрепятственному прохождению указанных грузов», - говорится в тексте поручения Комиссии.

Будущий документ должен предоставлять льготные тарифы на портовые услуги и условия для хранения, а также складирования алюминия в порту Туркменбаши.

Туркменистан и Швейцария наращивают торгово-экономическое сотрудничество

Комментарии: – *Trend News Agency* – Туркмено-швейцарский бизнес-форум запланировано провести 8-10 июня в Цюрихе. Об этом говорится в распространенном сообщении правительства Туркменистана. В повестку дня форума внесены вопросы внедрения новых технологий в энергетической и нефтегазовой отраслях, взаимодействия в сферах химической промышленности, строительства, транспортной инфраструктуры, пищевой промышленности, говорится в сообщении.

Кроме того, запланированы двусторонние встречи и посещение туркменской делегацией ведущих предприятий Швейцарии.

"Цель бизнес-форума – выработка новых решений и подходов к реализации потенциала двустороннего сотрудничества и наращивания торгово-экономических отношений", - говорится в сообщении.

В Туркменистане действует более 30 предприятий с участием швейцарского капитала. Перспективными направлениями для

сотрудничества стороны называют топливно-энергетический комплекс, транспорт и коммуникации, высокотехнологичные сектора промышленности, инвестиции, туризм, машиностроение, химическая, перерабатывающая и пищевая промышленность.

Узбекистан

Узбекистан и Корея намерены расширять экономическое сотрудничество

Комментарии: – *Trend* – возможности расширения двустороннего экономического и корпоративного сотрудничества обсудили представители деловых кругов Кореи и Узбекистана на бизнес-форуме, состоявшемся 26 мая в Сеуле.

В работе форума приняли участие около 200 предпринимателей и официальных лиц двух стран. Делегацию Узбекистана возглавил первый вице-премьер Рустам Азимов, делегацию Кореи - вице-премьер Чой Гюн Хван.

По оценкам сторон, высказанным на форуме, двустороннее сотрудничество может быть расширено в сфере добычи и переработки газа, в отрасли ИКТ, управления водными ресурсами, пищевой индустрии, строительных материалов.

По результатам работы бизнес-форума были подписаны меморандумы о взаимопонимании по пяти проектам делового сотрудничества.

Узбекистан инвестирует \$200 млн в инфраструктуру ГПЗ ОТ ОАО "Лукойл"

Комментарии: – *Business World Agency* – Правительство Узбекистана направит около \$200 млн во внешнюю инфраструктуру Кандымского газоперерабатывающего завода, строительство которого осуществляет НК "ЛУКОЙЛ". Об этом следует из постановления правительства.

В соответствии с документом, государственно-акционерная компания "Узбекэнерго" до 1 июля 2017г. должна обеспечить строительство объектов внешнего электроснабжения, в том числе линии электропередачи 220 кВ, включая их модернизацию и расширение. Государственно-акционерная железнодорожная компания "Узбекистантемир йуллари" до октября 2015 г. должна осуществить строительство железнодорожной транспортной инфраструктуры и подъездных путей Кандымского ГПЗ.

В феврале "ЛУКОЙЛ" и консорциум подрядчиков во главе с Hyundai Engineering (Южная Корея) подписали контракт на поставку оборудования и строительство Кандымского ГПЗ стоимостью \$2.66 млрд. Первую очередь завода планируется ввести в строй в 2018 г.

Центробанк Узбекистана опровергает сообщения о приостановке обмена валют

Комментарии: – *ASIA-Plus* – Центральный банк Узбекистана (ЦБУ) опровергает сообщения российских СМИ, в частности телеканала «Россия-24», о приостановлении операции по обмену иностранной валюты в стране.

В сообщении узбекского регулятора отмечается, что «в соответствии с законодательством Республики Узбекистан, текущие международные операции и связанные с ними покупка

или продажа иностранной валюты осуществляются без ограничений».

«Миссия Международного валютного фонда, прошедшая в апреле-мае текущего года, подтвердила прочную внешнеэкономическую позицию Узбекистана, профицит текущего счета международных операций, достаточный уровень золотовалютных резервов, низкий уровень государственного долга и устойчивость банковского сектора, что еще раз доказывает, что никаких оснований для введения валютных ограничений в Узбекистане не имеется.

Украина

Украина разместит евробонды под гарантии США еще на \$1 млрд

Комментарии: – *Vedomosti.ru* – Украина начала размещение пятилетних евробондов на \$1 млрд под гарантии США, сообщил "Интерфакс" со ссылкой на источник в банковских кругах. Организаторами выступают Citi, JP Morgan и Morgan Stanley. Прайсинг ожидается в ближайшее время, сказал собеседник агентства.

О том, что Украина планирует выпуск евробондов в середине-конце мая, в конце апреля сообщила министр финансов страны Наталия Ярьско. «Инвесторы будут принимать во внимание тот факт, что эти облигации обеспечены правительством США», – надеется она. Это уже вторая гарантия США Украине на сумму \$1 млрд, она является частью пакета международной финансовой помощи на \$7.5 млрд. Первый выпуск бондов на \$1 млрд под гарантии США Украина разместила год назад с доходностью на 28 б.п. выше доходности Treasuries США с погашением 30 апреля 2019г.

По данным минфина, задолженность Украины на конец 2014г. по еврооблигациям составляла \$17.28 млрд. Из общего прямого и гарантированного государством долга в размере \$69.81 млрд по состоянию на конец 2014г. погашение 14.9% приходится на 2015г., еще 47.6% – на 2016–2019гг., а средний срок долга до погашения – 4.8 года.

На Украине заявили о «первом шаге» к реструктуризации своего долга

Комментарии: – *REGNUM* – Успешное завершение переговоров между государственным "Укрэксимбанком" и специальным комитетом его кредиторов по репрофилированию трех выпусков еврооблигаций банка с погашением в 2015, 2016 и 2018гг. на общую сумму около \$1.5 млрд является первым шагом в переговорах о реструктуризации долга Украины, говорится в сообщении пресс-службы Министерства финансов Украины, обнародованном вечером 26 мая.

"Результаты переговоров полностью отвечают целям программы сотрудничества Украины с МВФ и демонстрируют приверженность Украины к поиску, в рамках ее переговоров о реструктуризации долга, взаимоприемлемых для Украины и ее

кредиторов решений. Мы призываем кредиторов „Укрэксимбанка“ поддержать предложенные условия репрофилирования облигаций в ходе предстоящего процесса получения согласия”, - сказано в сообщении украинского Минфина.

В ведомстве добавляют, что перепрофилирование облигаций „Укрэксимбанка“ будет способствовать достижению первой цели долговой операции, намеченной в программе сотрудничества Украины и МВФ.

„Мы ожидаем продолжения переговоров с владельцами других инструментов коммерческого внешнего долга, которые входят в периметр долговой операции Украины. Министерство финансов подчеркивает, чтобы достичь целей программы сотрудничества с МВФ, реструктуризация суверенного долга будет иметь целью также уменьшение размера долга и расходов на его обслуживание”, - отметили в пресс-службе.

Айгуль Бердигулова, Отдел странового анализа АУ

Государства-участники ЕАБР	Армения	Беларусь	Казахстан	Кыргызстан	Россия	Таджикистан
Показатель	2014г.					
Рост ВВП (% , 2014г к 2013г)	3,4	1,6	4,3	3,6	0,6	6,7
Рост промышленного производства (% , 2014г к 2013г)	2,7	1,9	0,2	-1,6	1,7	5,1
Рост продукции сельского хозяйства (% , 2014г к 2013г)	7,2	3,1	0,8	-0,6	3,7	4,5
Рост объема грузоперевозок (% , 2014г к 2013г)	3,0 *	0,6	3,9	3,6	-0,1	2,9
Инвестиции в основной капитал (% , 2014г к 2013г)	-1,7 *	-8,5	3,9	21,6	-2,5	25,3
Экспорт (млрд \$, 2014г)	1,5	35,7	78,2	1,7	493,6 *	1,0
Импорт (млрд \$, 2014г)	4,4	38,3	41,2	5,6	308,0 *	4,3
Сальдо текущего счета (в % к ВВП, 2014г)	-10,8 *	-6,7	3,7 *	-23,08 **	3,0 *	-7,1 **
Обменный курс, национальная валюта к доллару США (средний за 2014г)	415,9	10224,1	179,2	53,7	38,0	5,0
Инфляция, ИПЦ (% , дек. 2014г к дек. 2013г)	4,6	16,2	7,4	10,5	11,4	7,4
Рост денежной массы, М2 (% , дек. 2014г к дек. 2013г)	8,3	14,5	-8,2	3	2,2	3,4
Золотовалютные резервы (в месяцах импорта товаров , декабрь 2014г)	4,1	1,4	8,4	4,2	9,9	1,3
Профицит / дефицит государственного бюджета (в % к ВВП 2014г) ¹	-0,7	1,0	-2,9	-4,4	-1,2	0,3
Рост кредитования экономики банками (% , дек. 2014г к дек. 2013г) ²	21,9	22,4	7,2	45,9	22,1	28,2
Показатель качества активов банковской системы, неработающие кредиты / кредиты (% , дек. 2014г) ⁴	7	4,4 **	23,5	4,5	6,7	13,6
Показатель адекватности капитала банковской системы, капитал / активы (% , дек. 2014г)	13,8	15,3 **	12,9	21,8	12,5	13,2

Источники: национальные ведомства

Примечания:

¹ В Беларуси, Казахстане, России указан профицит/дефицит консолидированного бюджета в % к ВВП

² В Беларуси и России указан объем кредитов банковского сектора; в Таджикистане указан объем кредитов кредитных организаций

³ В Беларуси и России указан объем депозитов в банковском секторе

⁴ В Казахстане указаны займы с просроченной задолженностью свыше 90 дней

* - оценка национальных ведомств

** - показатель за 9 месяцев 2014

*** - показатель за 1 полугодие