



Важнейшие макроэкономические события недели
10 августа – 16 августа 2011

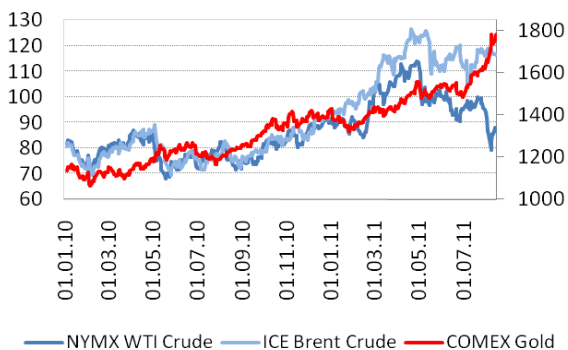
Цены мирового рынка на нефть по итогам торгов 16 августа 2011 года: официальные цены нефтяных фьючерсов ближайшего месяца поставки составили: в Лондоне на InterContinental Exchange Futures Europe – ICE Brent Crude – \$109.47 (+6.72% за неделю) за баррель; в Нью-Йорке на New York Mercantile Exchange – Light, Sweet Crude Oil – \$86.65 (+9.27% за неделю) за баррель.

Комментарии: В начале семидневного периода, прошедшего после выхода предыдущего дайджеста, финансовые рынки пережили разворот – общее падение цен на активы, начавшееся в конце июля - начале августа, достигло своего предела, по крайней мере, на время. Нефть не стала исключением, включившись в общее движение. Росту цен на сырье способствовали лучшие, чем ожидалось, данные по занятости и промышленному производству в США, несколько ослабившие опасения по поводу надвигающейся рецессии в американской экономике.

Цены на золото по итогам торгов 16 августа 2011 года: официальная цена фьючерсов на золото ближайшего месяца поставки в Нью-Йорке на COMEX составила \$1782.4 (+2.44% за неделю).

Комментарии: Золото испытывало значительные колебания на протяжении последних семи дней. Цены на «желтый металл» достигли пика во вторник на прошлой неделе, когда ожидания нового тура смягчения денежной политики заставили их протестировать рекордную отметку \$1800 за унцию. Позднее, золото немного подешевело в условиях снизившейся нервозности на рынках, консолидировавшись в районе \$1750 за унцию, и вновь перешло к росту с началом текущей недели – ожидания мягкой денежной политики в ведущих экономиках мира, обилие ликвидности по-прежнему создают условия для роста цен на этот металл.

Цены мировых рынков на нефть и золото



Источник: Bloomberg

Курсы валют государств-участников ЕАБР по отношению к USD

Table with 4 columns: Currency, 16.08.2011, 1 неделя, с начала года. Rows include USDRUB, USDKZT, USDBYR, USDAMD, USDTJS, USDKGS.

Источник: Центральные банки стран

Примечание: USDBYR – официальный курс НБРБ. 1- Изменение валютного курса: (+) означает обесценение, (-) означает укрепление национальной валюты по отношению к доллару США



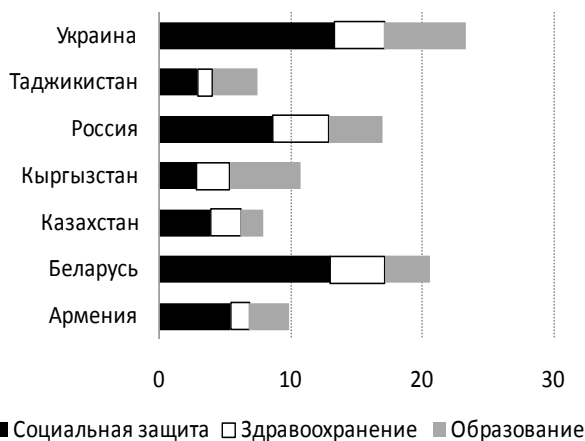
Специальная врезка:

Социальные расходы и неравенство: где причина, а где следствие?



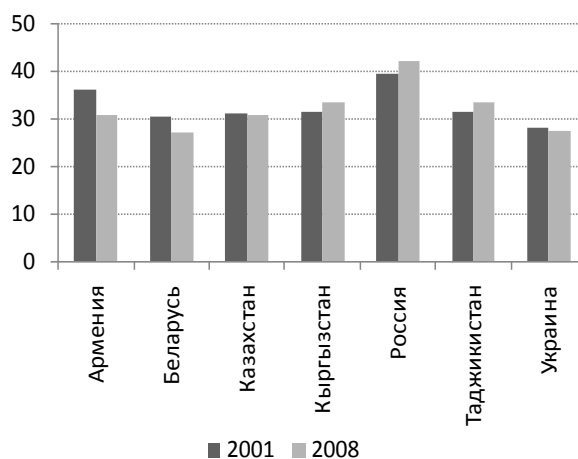
Эльвира Курманалиева
Отдел странового анализа

Социальные расходы (в % ВВП)



Источник: отчет UNECE, CEIC
Среднее за 2007-2008 гг

Неравенство: коэффициент Gini



Источник: POVCAL, World Bank
(1) 2001г, (2) 2008 г

Какой уровень социальных расходов считается оптимальным и что влияет на размер социальных расходов в отдельно взятой экономике? Социальные расходы сильно разнятся в разных странах: в одних доля социальных расходов высока, а в других ничтожно мала. Так, в 2007 году в ОЭСР доля социальных расходов государственного бюджета в ВВП варьировались от 16% в США до 20% в Великобритании и 28% в Швеции.

В СНГ доля социальных выплат варьируется от 2.9% в Таджикистане до 13.3% в Украине. На графике представлены уровни расходов на пенсии и субсидии, расходы на образование и здравоохранение в % ВВП. Самые большие социальные расходы (выше 15%) несут правительства Беларуси, Украины и России. Наименьшая доля (10% и ниже) социальных расходов наблюдается в Таджикистане, Кыргызстане, Казахстане и Армении. Около 4% ВВП тратят на здравоохранение государства России, Беларуси и Украины. Примечательно, что правительства Кыргызстана и Украины тратят более 5% ВВП на образование. Беларусь и



Украина лидируют в области расходов в сфере социальной защиты.

Поскольку одной из главных функций государства является перераспределение дохода в экономике, экономическая теория среди разных факторов рассматривает показатель неравенства как один из определяющих факторов уровня социальных расходов в государственном бюджете. На примере Швеции, эгалитарное общество ассоциируется с более высоким уровнем налогов и социальных расходов государства. Интересно, что одна из теорий (Linderdt, 1996) говорит, что высокий разрыв в доходах в низкодоходных слоях населения ведет к меньшей благосклонности со стороны среднего класса (которые по определению являются теми, кто определяет уровень социальных расходов) к бедным, и соответственно к меньшим социальным расходам. Однако, рост разрыва в высокодоходных слоях населения съедает симпатию среднего класса к богатым и приводит к желанию ввести более высокие налоги и соответственно более высокие социальные расходы. Эта идея созвучна со статьей в газете *The Economist* (13 августа 2011 г), которая говорит, что люди в целом терпимее относятся к богатым, но в то же время не любят быть на дне социальной пирамиды.

Судя по коэффициенту Gini (чем выше индекс, тем больше разрыв между богатыми и бедными) большинство экономик СНГ в 2001-2008 годах входили в границы среднего показателя неравенства (29-31). В России, Кыргызстане и Таджикистане этот показатель возрос и являлся несколько выше среднего. Украину и Беларусь можно отнести к странам с более низким показателем неравенства. Для сравнения коэффициент Gini в Швеции и Японии варьируется около 25, а в Китае и Бразилии превышает 45.

Таким образом, высокую долю социальных расходов в самой богатой экономике СНГ – в России – в определенной степени можно объяснить ростом разрыва в доходах между богатыми и бедными (по определению Всемирного банка, Беларусь, Казахстан, Россия, и Украина, являются экономиками со средним уровнем дохода). В то же время низкую долю социальных выплат в Кыргызстане и Таджикистане, возможно, также объяснить высоким уровнем (и ростом) неравенства (обе страны относятся к экономикам с низким уровнем дохода). В этом смысле Казахстан менее показателен: показатель Gini практически не изменился, а социальные расходы сравнительно невысокие.

Конечно, нельзя преуменьшать значимость множества других детерминант государственных расходов, среди которых можно выделить рост ВВП, инфляцию, демографические процессы, и сама система перераспределения доходов и ее эффективность являются немаловажными факторами, определяющими размер социальных выплат в государственном бюджете.



Будущее мировой экономики: доллар-евро-юань, или SDR, или глобальные ВВП-облигации

В мире

Комментарии: *-Ведомости-* Более полувека доллар США служил валютой всему миру, являясь доминирующим эквивалентом обмена в трансграничных сделках и наиболее популярным активом, используемым центробанками и правительствами для создания финансовых резервов. Однако ее доля в мировых резервах центробанков за последние 10 лет снизилась с 70 до 60%. Многополярность международной монетарной системы становится все более очевидной, говорит Барри Айхенгрин.

Неспособность политиков США и Европы справиться с долговыми проблемами заставила глав центробанков сомневаться в надежности доллара и евро. В будущем доллар и евро будут делить лидерство в мире. Сегодня главы центробанков с тревогой ищут альтернативы. Но никакой готовой альтернативы они не найдут. Рынок золота мал и волатилен. Гособлигации Китая остаются недоступными. Валюты второго ряда — швейцарский франк, канадский доллар и австралийский доллар — крайне малы. Как актив они малы даже все вместе взятые. Правда, можно предположить, что международную роль получит китайский юань.

А вот специальные права заимствования (SDR), единицы отчетности, используемые МВФ, такой роли не получают. Причина в том, что процесс эмиссии этой квазивалюты сложен, и не существует рынка, на котором устанавливается ее курс. Расширение корзины и включение в нее валют развивающихся рынков поможет, но только до некоторой степени, поскольку на США и Европу по-прежнему приходится половина мировой экономики и более половины ликвидных финансовых рынков. SDR будет очень плохой защитой для стоимости, если стоимость будут терять доллар и евро.

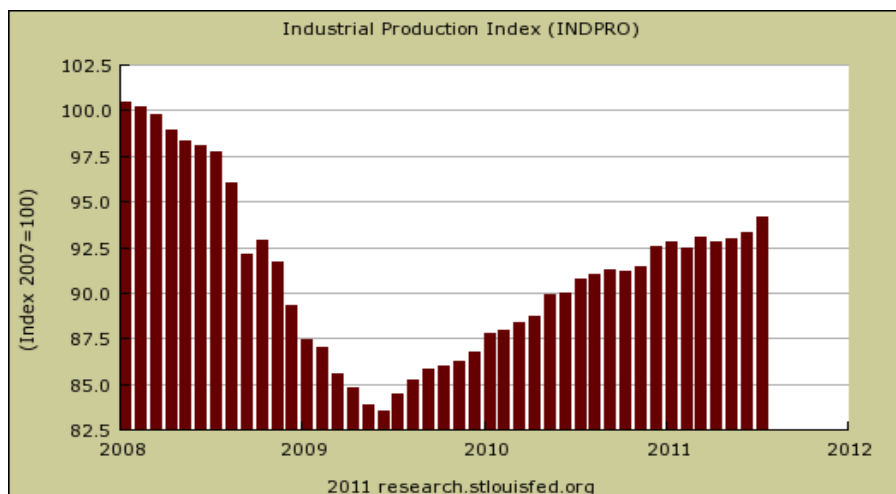
Еще одна идея: начать работу над созданием более привлекательного глобального актива. Как предлагает Роберт Шиллер, идеальным инструментом были бы облигации, привязанные к динамике глобального ВВП, доходность которых менялась бы в зависимости от темпов мирового роста. Это даст центробанкам инструмент, который будет вести себя как глобальный широкодиверсифицированный портфель активов. Такой актив будет компенсировать инфляцию и обесценение валюты в США и Европе, поскольку выплаты по облигациям будут зависеть от номинального, а не реального ВВП. МВФ может задействовать свои полномочия по выпуску облигаций и выкупать привязанные к ВВП бумаги у национальных правительств, обеспечивая этот новый глобальный резервный актив своей поддержкой и стимулируя правительства к выпуску таких облигаций.



США

Промышленное производство в США в июле немного выросло

Индекс промышленного производства



Источник: *The Economic Populist*

Комментарии: - *Ведомости*- Промышленное производство в США в июле немного выросло, поскольку автопроизводители восстановили свои поставки в полном объеме после цунами в Японии, сообщила ФРС США. Промышленное производство в июле выросло на 0.9%. А загруженность производственных мощностей составила 77.5% с 76.9% в июне. Экономисты прогнозировали рост промышленного производства в июле на 0.6%, а загруженность производственных мощностей – на уровне 77%. В июле производство в секторе обрабатывающей промышленности выросло на 0.6%. В июле сборки автомобилей выросли до 8.73 млн. с 7.89 млн. штук в июне. Добыча угля в США выросла на 1.1%. За год промышленное производство выросло на 3.8%. Сектор заметно замедлился в начале года, на фоне углубления озабоченность по поводу экономики. Данные о промышленном производстве не отражают производство на сектор услуг, который составляет большую часть экономики США.

Розничные продажи в США в июле выросли в рамках прогнозов

Комментарии: -*РИА Новости*- Розничные продажи в США в июле текущего года выросли по сравнению с июнем на 0.5% — до \$390.4 млрд, говорится в пресс-релизе министерства торговли страны. Данные совпали с прогнозами аналитиков. Показатель продаж в июне был пересмотрен в сторону повышения — до 0.3%. Объем розничных продаж, исключая автомобили и комплектующие, увеличился на 0.5%, при этом эксперты предсказывали рост на 0.2%. В годовом исчислении объем продаж в розничном секторе в июле вырос на 7.9%.



Индекс потребительских настроений в США в августе упал до рекордно низкого уровня

Комментарии: -*Прайм*- Индекс потребительских настроений Мичиганского университета, отражающий степень доверия домохозяйств к экономике США, в августе текущего года согласно предварительной оценке сократился до 54.9 пункта с 63.7 пункта в июле, что отражает снижение доверия потребителей до самого низкого с 1980 г. уровня. Аналитики, прогнозировали, что первоначальный показатель на отметке 63.7 пункта будет пересмотрен в сторону понижения — до 62 пунктов. Индекс текущих экономических условий снизился до 69.3 пункта с показателя прошлого месяца в 75.8 пункта. В свою очередь, индекс экономических ожиданий упал до 45.7 пункта с 56 пунктов в июле. Индекс составляется на основе ежемесячного опроса не менее 500 американских домохозяйств по 50 ключевым вопросам, направленным на выявление изменений в ожиданиях потребителей относительно экономического климата, личных доходов и потребления.

Moody's понизило прогноз по росту ВВП США

Комментарии: - *Прайм*- Рейтинговое агентство Moody's Investors Service в понедельник пересмотрело в сторону понижения прогноз по росту реального ВВП США на II полугодие 2011 г. — теперь он оценивается на уровне 2% против 3.5%, ожидавшихся ранее. Кроме того, был пересмотрен и прогноз по росту ВВП на 2012 г. — увеличение показателя ожидается на уровне 3% против прогнозировавшихся до этого 3.5%. В отчете под названием «Макроэкономические перспективы США» главный экономист Moody's Марк Занди выразил мнение о том, что «шансы наступления новой рецессии сохранятся в течение ближайших 12 месяцев, если биржевые индексы будут ощутимо снижаться». «Экономика США должна расти на 2.5-3% в год, чтобы держать безработицу на приемлемом уровне. Однако в ближайшее время подобных темпов роста не ожидается, — считает Занди. — Даже если работодателям удастся нанять 1.25 млн человек в IV квартале 2011 г. и еще 2 млн в I квартале 2012 г., показатели все равно будут на миллион меньше ожидаемых».

Fitch подтвердило рейтинг США на уровне AAA

Комментарии: -*Reuters*- Агентство Fitch подтвердило во вторник кредитный рейтинг США на уровне AAA со стабильным прогнозом, дав крупнейшей экономике мира передышку после того, как чуть более недели назад ее рейтинг был снижен другим агентством — Standard & Poor's. Эксперты Fitch подтвердили ключевую роль Вашингтона в мировой финансовой системе, добавив, что гибкая, диверсифицированная экономика страны обеспечивает стабильный уровень доходов. Однако Fitch предупредило, что прогноз рейтинга США будет зависеть от состояния экономики и политических решений по сокращению

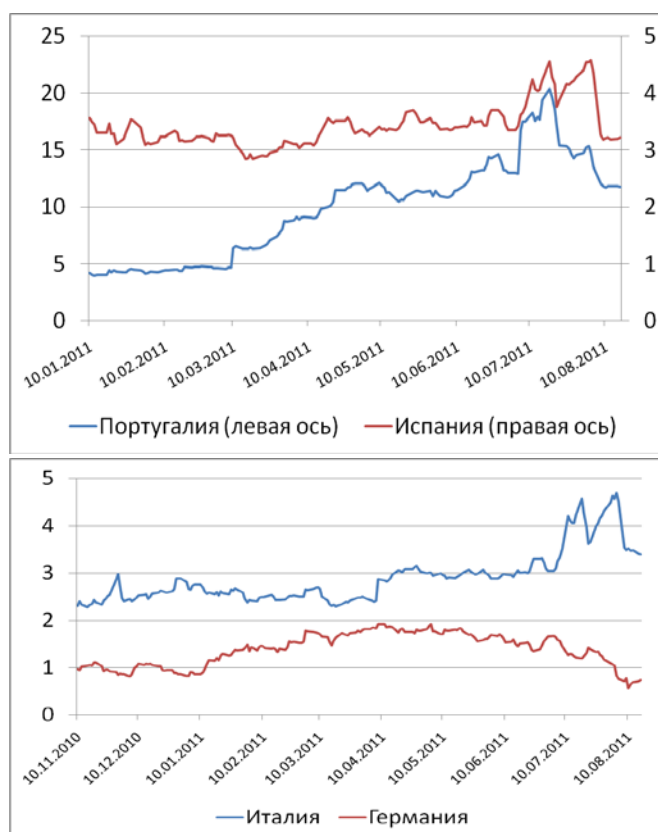


государственных расходов. В случае если политики США не договорятся о снижении дефицита как минимум на \$1.2 трлн, Fitch, скорее всего, пересмотрит прогноз изменения рейтинга на негативный, что будет указывать на возможность понижения рейтинга в двухлетней перспективе.

Доходности гособлигаций европейских стран

Европа

Котировки госдолга проблемных стран стабилизируются, поддержка ЕЦБ оказывает влияние на рынки



Источник: Bloomberg

Комментарии: Поддержка ЕЦБ, начавшего скупку государственных облигаций проблемных стран еврозоны в начале прошлой недели, внесла некоторое успокоение на рынки. Котировки госдолга Италии, Испании, Португалии восстановились после падения конца июля – начала августа, и смогли закрепиться на достигнутых уровнях. Доходность и, соответственно, стоимость обслуживания долга этих стран снизилась. Уменьшились опасения инвесторов относительно того, что долговой кризис начинает распространяться на относительно крупные европейские государства. Успокоению также способствовало окончательное одобрение мер по фискальной консолидации итальянским правительством в конце прошлой недели.



Итальянское правительство принимает пакет мер по фискальной консолидации

Комментарии: В пятницу 12 августа итальянское правительство ввело в действие пакет мер по фискальной консолидации. Пакет включает повышение налога на доход от операций с капиталом, увеличивает нагрузку на налогоплательщиков с высокими доходами, и сокращает финансирование региональных правительств. Целью является сокращение бюджетного дефицита до 1.4% ВВП в 2012 и достижение баланса между доходами и расходами в 2013. Пакет вступает в действие немедленно после утверждения правительством, однако должен быть одобрен парламентом в течение 60 дней.

Центральный банк Швейцарии рассматривает возможность привязки франка к евро

Комментарии: Центральный банк Швейцарии рассматривает возможность фиксирования курса национальной валюты к евро. Франк, являющийся одной из главных валют-убежищ, значительно укрепился в ходе кризиса. Быстрый рост стоимости швейцарской валюты на фоне обострения проблем с госдолгом в еврозоне, ожиданий смягчения денежной политики в США заставили власти страны опасаться негативных последствий, которые чрезмерное укрепление франка может иметь для реального сектора экономики. Попытки сдержать укрепление франка путем интервенций, предпринятых в начале месяца, не имели ощутимого успеха.

Рост ВВП, промышленного производства стран еврозоны замедляется в условиях долгового кризиса

Комментарии: В течение прошедших семи дней из стран еврозоны поступала информация о замедлении темпов экономического роста: в пятницу на прошлой неделе стало известно, что ВВП Франции не изменился в реальном выражении по итогам второго квартала. Тогда же была опубликована статистика, свидетельствующая о сокращении производства в промышленности за июнь. Во вторник 16 августа стало известно о худших, чем ожидалось, показателях роста ВВП за второй квартал в Германии. Таким образом, неопределенность в условиях кризиса, меры по фискальной консолидации, предпринимаемые или планируемые правительствами, оказывают ощутимое негативное влияние на экономическую динамику в Европе.

Руководители Германии и Франции отвергают возможность выпуска евробондов, обсуждают введение

Комментарии: Руководители Германии и Франции отвергли возможность выпуска общеевропейских долговых обязательств в ходе встречи в начале текущей недели. Появление единых евробондов стало бы важным шагом на пути к фискальной интеграции Европы, однако этот шаг чрезвычайно труден политически – благополучные европейские страны не испытывают энтузиазма по поводу принятия на себя ответственности за финансы должников. Одновременно, по итогам встречи было продолжено



налога на финансовые транзакции. увеличить степень координации в выработке решений по экономической политике среди стран Евросоюза. Другим предложением, сделанным по итогам встречи, стало предложение о введении налога на финансовые транзакции с целью увеличения доходов европейских правительств.

Азия

ВВП Японии в апреле-июне сократился на 1.5%

Комментарии: - *Прайм*- ВВП Японии в апреле-июне сократился в годовом исчислении на 1.5% на фоне последствий разрушительного землетрясения в марте текущего года. Показатель, однако, оказался лучше ожиданий аналитиков. ВВП в реальном выражении за отчетный период сократился на 1.3%. Показатели оказались лучше прогнозов аналитиков — после обнародования статистики ключевые фондовые индексы пошли вверх: Nikkei 225 прибавил 0.87%, составив 9041.90 пункта, TOPIX вырос на 0.62%, составив 772.95 пункта. В пятницу правительство Японии понизило прогноз роста ВВП на финансовый год, начавшийся в апреле 2011 г. и завершающийся в марте 2012 г., на 1% до 0.5% на фоне изменения оценки влияния землетрясения на экономику страны. Таким образом, прогноз роста ВВП страны приближается к оценке центробанка страны — 0.4%.

The Conference Board: темпы экономического роста в Китае замедлились

Комментарии: - *Финам*- Во вторник, 16 августа, The Conference Board заявила, что темпы экономического роста в Китае замедлились, и эта тенденция будет продолжаться ещё несколько месяцев. Аналитики считают, что экономика Поднебесной полна дисбалансов, и стране требуется сделать сдвиг в сторону потребительской экономики, в т.ч. создавать "больше социальной инфраструктуры". В свою очередь, в официальных СМИ Китая появилась информация о том, что темпы расширения ВВП страны в третьем квартале текущего года сократятся с 9.5% до 9.2%.



В государствах-участниках ЕАБР

Россия

Рост промышленного производства составил 5.7% в годовом выражении

Комментарии: - *WPS Russian Media Monitoring Agency* - В июне рост промпроизводства составил 5.7% в годовом выражении. Замедление темпов объясняется календарным фактором (в июле 2011 г. на один рабочий день меньше, чем в июле 2010 г.), а также тем, что в июле низкая база сравнения (в июле 2010 г. рост составил 5.9% после роста на 9.7% в июне). Промпроизводство в России в годовом выражении в январе-июле текущего года выросло на 5.3%. Наибольший рост за 7 месяцев наблюдался в обрабатывающих производствах – 7.6% в годовом исчислении, а в июле – 5.5% к июлю 2010 года. В секторе добычи полезных ископаемых в январе-июле производство выросло на 2.4% к аналогичному периоду прошлого года. Производство и распределение электроэнергии, газа и воды за семь месяцев выросло на 0.4% в годовом исчислении. Прогноз Минэкономразвития по росту промпроизводства в РФ в 2011 году был повышен в апреле до 5.4% с 4.1%.

Экспортная пошлина на нефть может увеличиться на 1.3%

Комментарии: - *RosBusinessConsulting* - Экспортная пошлина на нефть с 1 сентября 2011г. может увеличиться на 1.3%, сообщил РБК ведущий эксперт Министерства финансов (Минфин) РФ Александр Сакович. Он пояснил, что средняя цена мониторинга на нефть марки Urals с 15 июля по 14 августа 2011г. составила \$112.455 за баррель. Таким образом, предельный уровень пошлины достиг цифры, больше напоминающей красивый автомобильный номер - \$444 за тонну. Льготная пошлина на нефть с месторождений Восточной Сибири с 1 сентября 2011г. может составить \$205.1 за тонну (в августе с.г. - \$201 за тонну).

Минэкономразвития ожидает нулевой инфляции в августе, снижения цен в сентябре

Комментарии: - *ПРАЙМ* - Минэкономразвития ожидает нулевой инфляции в РФ августе, а в сентябре, по мнению министерства, возможно снижение цен, заявил журналистам замглавы министерства Андрей Клепач. "По августу, как ожидается, будет нулевая инфляция, а в сентябре, может быть, будет дефляция", - сказал он во вторник в рамках авиасалона МАКС-2011. В конце лета - начале осени в России традиционно наблюдается дефляция на фоне удешевления сельскохозяйственной продукции. В прошлом году, однако, цены в этот период продолжали расти из-за засухи. В июле текущего года, по данным Росстата, рост потребительских цен в России был нулевым - ниже прогноза Минэкономразвития в 0.2%. В июне инфляция составила 0.2%. По итогам 2011 года инфляция, по официальному прогнозу российских властей, составит 6.5-7.5%. При этом МЭР не исключает, что прогноз может быть



**Минэкономразвития
считает, что приток
капитала в Россию
«откладывается»**

пересмотрен.

Комментарии: - *WPS Russian Media Monitoring Agency* - О пересмотре официального прогноза министр экономического развития Эльвира Набиуллина заявила в середине июля. Изначально Минэкономразвития надеялось, что в этом году, впервые после кризиса, Россию ждет пусть и небольшой (\$5-10 млрд), но приток капитала. Накануне шторма на мировых финансовых рынках ведомство выразило опасение, что будет отток. При этом г-жа Набиуллина "винила" не столько внешнюю конъюнктуру, сколько "внутреннюю ситуацию". Впрочем, определенные надежды ведомство возлагало на второе полугодие. Эльвира Набиуллина прогнозировала, что по итогам года отток составит не более \$30 млрд. То есть с июля из России не должно было утечь ни рубля (по данным Центробанка, отток капитала из России за первые шесть месяцев составил \$31.2 млрд.). "Мы считаем, что приток капитала во II полугодии возможен в том числе в связи с тем, что компании увеличивают заимствования", - заявляла министр. "Приток капитала, увы, откладывается", - опроверг вчера все ожидания замглавы Минэкономразвития Андрей Клепач. По разным оценкам, отток капитала из России по итогам года составит от \$35 млрд до \$60 млрд. Глава Минфина Алексей Кудрин близок к оценке ЦБ - \$35 млрд. "При условии, если сохранится политическая стабильность", - уточнял он. Независимые эксперты полагают, что это излишне оптимистично. "Чистый отток капитала, по нашим оценкам, может составить от \$40 млрд (при относительно стабильной ситуации) до \$60 млрд, если начнется девальвация рубля хотя бы на 10%, - прогнозирует ведущий эксперт Центра развития НИУ ВШЭ Сергей Пухов. - В этом случае население начнет скупать валюту, что даст отток в \$10-20 млрд. Банки выведут примерно такую же сумму. Непредсказуемо поведение реального сектора - здесь отток может быть еще более значительным". Не радуется и структура утекающего капитала, говорят аналитики Ассоциации российских банков. Если до кризиса отток приходился в основном на крупный бизнес, то сейчас - на средний и мелкий. "Плохой инвестиционный климат", - подтверждают опасения президента банкиры. "Причины как снаружи (нестабильная ситуация на мировых рынках), так и внутри России - грядущие выборы, а значит, неопределенность для инвесторов, - добавляет г-н Пухов. - До середины 2012 года, пока новое правительство не будет полностью сформировано, ожидать поворота в поведении инвесторов наивно".

Комментарии: - *Kazakhstan Press-Club* - В течение двух месяцев правительство Венесуэлы переведет свои золотовалютные резервы из



Правительство Венесуэлы переведет золотовалютные резервы в Россию, Китай и Бразилию

европейских и американских банков в Россию, Китай и Бразилию, сообщает РБК со ссылкой на Bloomberg. Южноамериканская страна располагает золотовалютными резервами на сумму почти \$24.5 млрд., из них \$18.29 млрд. составляет непосредственно золотой запас (365.7 т), оставшаяся часть в сумме \$6.28 млрд. размещена на валютных счетах в Швейцарии, а также в Великобритании, Франции и США. Причина таких действий объясняется тем, что иностранные государства, держатели активов, начинают по своему усмотрению использовать размещенные фонды для финансирования антиправительственных организаций. Основным держателем активов Венесуэлы станет КНР. Так как Китай является не только крупнейшим кредитором венесуэльской экономики, но и разделяет политические идеи Уго Чавеса.

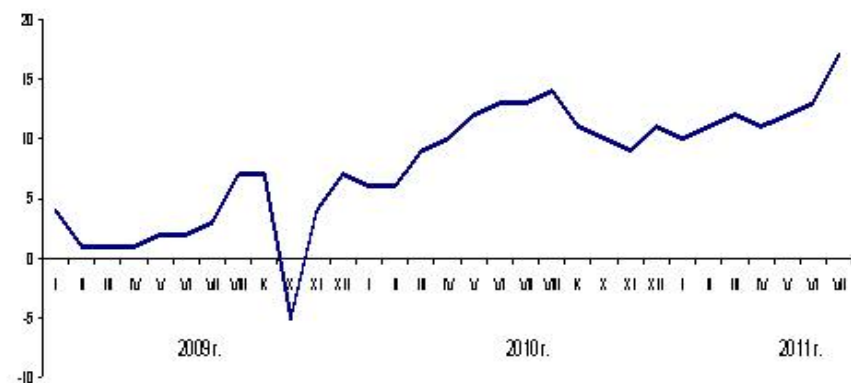
Индекс ощущений потребителей (в %)

Казахстан

Индекс ощущений потребителей в июле 2011 года увеличился по сравнению с предыдущим месяцем



Индекс желания покупать (в %)



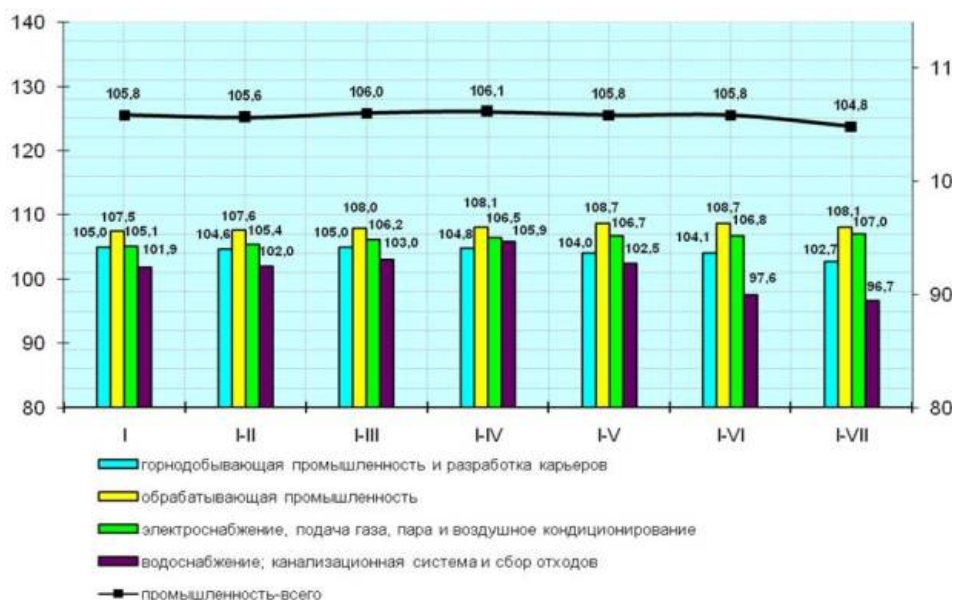
Источник: Агентство по статистике РК



Комментарии: Индекс ощущений потребителей в июле 2011г. по сравнению с предыдущим месяцем увеличился на 4% и составил (+18)%. Каждый третий респондент (33%) отметил улучшение экономического положения в стране за последние 12 месяцев, в то же время 15% респондентов сообщили об ухудшении положения (в июле 2010г. об этом сообщали соответственно 28% и 15%). **Индекс желания покупать** по сравнению с предыдущим месяцем увеличился на 4% и составил (+17)%. Более трети респондентов (34%) сообщили об улучшении финансового состояния в собственном домашнем хозяйстве и, соответственно, увеличении спроса на товары длительного пользования по сравнению с предыдущим месяцем. Вместе с тем, 16% респондентов отметили ухудшение финансово-экономического состояния своего домашнего хозяйства (в июле 2010г. об этом сообщали соответственно 31% и 17%). **Индекс экономического климата** увеличился на 4% и составил (+19)%. Менее трети респондентов (31%) ожидает в следующие 12 месяцев дальнейшего улучшения общего экономического положения в стране, 13% считают, что оно может ухудшиться (в июле 2010г. об этом сообщали соответственно 33% и 13%).

Индекс физического объема промышленной продукции
(в % к соответствующему периоду прошлого года)

В январе-июле 2011 года индекс физического объема промышленной продукции увеличился на 4.8%



Источник: Агентство по статистике РК



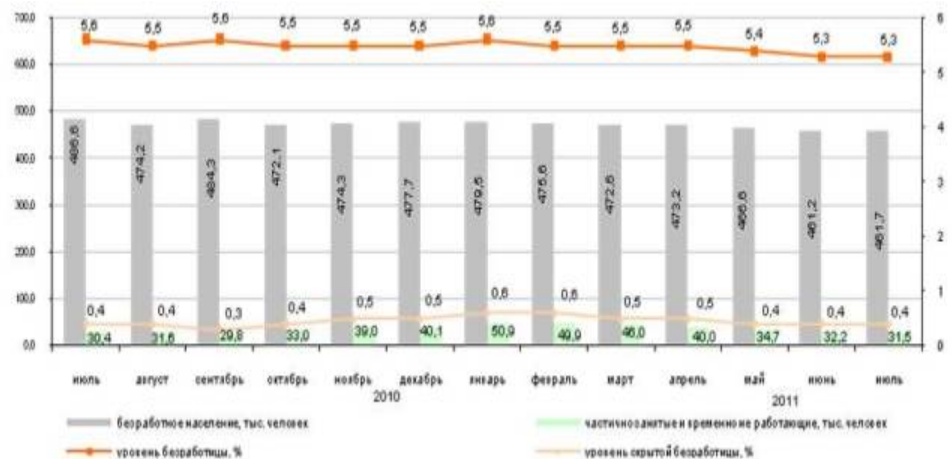
Комментарии: В январе-июле 2011 года по сравнению аналогичным периодом 2010 года увеличилась добыча угля, природного газа, сырой нефти и металлических руд. Возросло производство продуктов питания, табачных изделий, строительных материалов, продукции машиностроения, химической и металлургической промышленности. Рост производства наблюдался в 13 регионах республики. Снижение зафиксировано в Южно-Казахстанской, Костанайской и Павлодарской областях.

В июне 2011 года среднемесячная номинальная заработная плата одного работника выросла по сравнению с соответствующим месяцем прошлого года на 8.7%

Комментарии: Среднемесячная номинальная заработная плата одного работника составила 88296 тенге и в реальном выражении увеличилась на 0.2%. В отраслевой структуре, самая высокая заработная плата отмечена в финансовой и страховой деятельности – 175.3 тыс. тенге (в 2.0 раза превышает среднереспубликанский уровень), в профессиональной, научной и технической деятельности – 169.1 тыс. тенге (в 1.9 раза), в горнодобывающей промышленности и разработке карьеров 161.0 тыс. тенге (в 1.8 раза). Самая низкая заработная плата сохраняется у работников сельского, лесного и рыбного хозяйства – 42.6 тыс. тенге, что меньше показателя в среднем по стране на 51.7%.

Показатели рынка труда в РК в 2010-2011 гг. (оценочные данные)

Ситуация на рынке труда в июле 2011 года несколько улучшилась

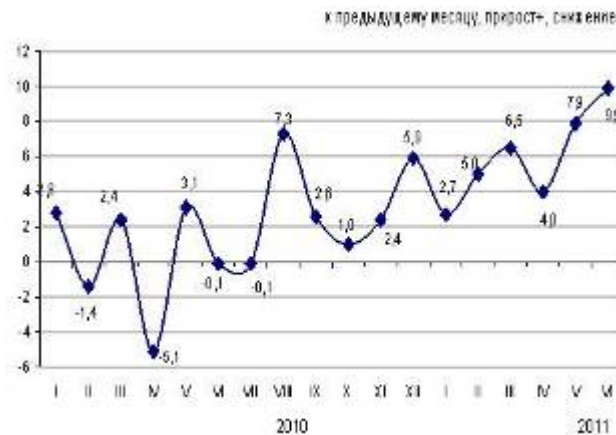


Источник: Агентство по статистике РК

Комментарии: В экономике республики в июле 2011г., по оценке, были заняты 8.2 млн. человек. Относительно аналогичного периода прошлого года их численность увеличилась на 0.8%. Численность безработных, по оценке, составила 461.7 тыс. человек, уровень безработицы – 5.3%.

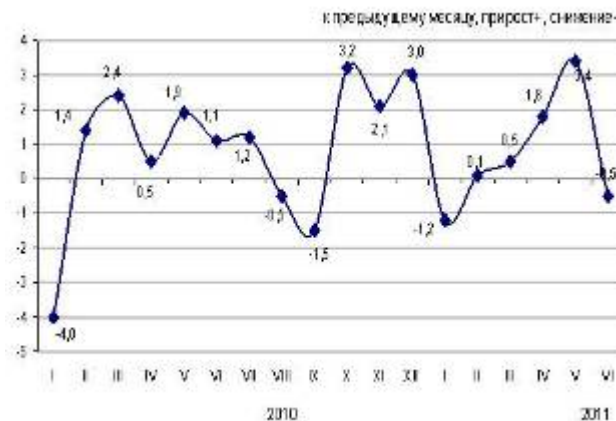


Экспорт в 2010-2011 гг. (в % к предыдущему месяцу)



В июне 2011 года отмечено повышение цен на экспортные поставки, их снижение – на импортные поступления

Импорт в 2010-2011 гг. (в % к предыдущему месяцу)



Источник: Агентство по статистике РК

Комментарии: Цены на экспортируемые товары в июне 2011 года по сравнению с маем повысились на 9.9%, на импортируемые – снизились на 0.5%. Увеличение цен экспортных поставок за месяц зафиксировано на нефть на 9%, алюминий – на 2.5%, пропан-бутан сжиженные – на 2.4%, нефтепродукты – на 2.1%, их уменьшение – на медь на 2.7%, прокат черных металлов – на 2.5%, свинец – на 1%, ферросплавы – на 0.9%. Цены на хлопок стали выше на 4.5%, пшеницу – на 3.6%, на шерсть – ниже на 2.2%. Из импортных поступлений рис подешевел на 11.5%, табак – на 4.5%, чай – на 3.6%, краски и лаки – на 2.3%, кофе – на 1.5%, древесина – на 1.3%, обувь – на 1%, мясо птицы подорожало на 5.9%, растительное масло – на 3.8%, рыба – на 3%, сахар – на 1.8%.



Объем розничной торговли в январе-июле 2011 года увеличился по сравнению с соответствующим периодом предыдущего года на 12.4%

Комментарии: В структуре розничной торговли преобладают непродовольственные товары (64% к общему объему розничной торговли). Розничная реализация непродовольственных товаров увеличилась на 11.6% по сравнению с соответствующим периодом прошлого года, продовольственных товаров – на 14.5%.

В Казахстане ожидается падение цен на зерно

Комментарии: - *CA-News* - В РК на рынке зерна ожидается падение цен, тенденция к понижению ценовых показателей наметилась на рынках США. По прогнозам экспертов, цены на зерно нового урожая сократятся. На наличном рынке США цена 1 тонны мягкой краснозерной озимой пшеницы (на условиях СРТ – Мексиканский залив) составила \$257, или снизилась по сравнению с прошлой неделей на \$11. На черноморских портах цена продовольственной пшеницы составила \$239–242. Сейчас на внутреннем рынке Казахстана диапазон закупочных цен на пшеницу 3 класса в основном составляет \$250-258 на условиях EXW, что на \$33-37 ниже уровня цен, сложившихся на 1 мая. Это позволяет прогнозировать снижение цен при реализации зерна нового урожая, - сообщил ответственный секретарь Министерства сельского хозяйства Евгений Аман.

За семь месяцев овощи в Казахстане подорожали на 60.7%.

Комментарии: - *CA-News* - По данным Нацбанка РК, продукция растениеводства подорожала на 60.7%, продукция животноводства выросла в цене на 16.8%. По итогам июня 2011 года цены на продукцию сельского хозяйства в годовом выражении повысились на 41.0%.

В сентябре уровень годовой инфляции в Казахстане прогнозируется в 8.2-8.4% (Нацбанк РК)

Комментарии: - *CA-News* - "Учитывая минимальное влияние на инфляцию со стороны монетарных факторов, меры денежно-кредитной политики могут оказаться недостаточными в вопросе сохранения ценовой стабильности на потребительском рынке Казахстана. В этих условиях, Нацбанк не исключает возможность повышения целевого коридора на 2011 год", - говорится в сообщении Нацбанка РК.

Прогноз инфляции на III квартал 2011 года составляет 0.6-0.8% (в III квартале 2010 года фактическая инфляция составила 0.8%). Прогноз инфляции на IV квартал 2011 года составляет 1.8-2.0% (в 4 квартале 2010 года фактическая инфляция сложилась на уровне 2.4%), что соответствует годовой инфляции в 7.9-8.1% на конец декабря 2011 года.



Беларусь

Расширены возможности реализации экспортно-импортных сделок

Комментарии: - ПРАЙМ-ТАСС - В Беларуси усовершенствован порядок осуществления внешнеторговой деятельности путем расширения возможностей субъектов хозяйствования в реализации экспортно-импортных сделок при установлении адекватного контроля за ними. Соответствующие изменения в действующее законодательство внесены указом президент №347 от 9 августа, сообщает пресс-служба главы государства.

В частности, в числе новшеств то, что регистрация сделок будет осуществляться не по отдельным приложениям к внешнеторговому договору, а по договору в целом. При этом предусматривается отмена платы за регистрацию банками сделок.

Отменяется регистрация сделок по договорам, не связанным с возмездной передачей товаров. Это договоры на выполнение работ, оказание услуг, передачу охраняемой информации и исключительных прав на результаты интеллектуальной деятельности.

Кроме того, указом предусматривается возможность завершения внешнеторговых операций при экспорте. Это можно осуществить через получение иного возмещения согласно условиям заключенного договора в случае утраты (гибели, случайного повреждения, порчи либо хищения) товаров; а также через реализацию товаров иному нерезиденту без обязательного возврата указанных товаров на таможенную территорию РБ. Кроме того, предусмотрена возможность завершения внешнеторговых операций в случае конфискации товаров, а также в результате рассмотрения споров в судебном порядке либо в случае признания контрагента банкротом.

Для обеспечения последующего мониторинга и контроля за внешнеторговыми операциями вводится обязанность участников внешнеэкономической деятельности уведомлять банки о закрытии ранее зарегистрированных сделок.

С 11 августа повышаются цены по регулируемым группам хлеба, мяса и молока

Комментарии: - Rosbalt News Agency - В Белоруссии с 11 августа повышаются на 5% предельные отпускные цены по регулируемым группам хлеба, молока и мяса. Об этом сообщает БЕЛТА со ссылкой на отдел связей с общественностью Министерства экономики Белоруссии. Постановление Минэкономики от 3 августа предусматривает повышение предельных максимальных отпускных цен по регулируемым группам хлеба и батоннов, молока, кефира, сметаны, творога, говядине и свинине потушной на 5%.

Также сообщается, что данное решение принято по предложению



Минсельхозпрода Белоруссии в целях компенсации удорожания стоимости сельскохозяйственного сырья, отметили в Минэкономике.

Постановление вступает в силу после его официального опубликования - с 11 августа 2011 года. Отметим, что в россияне и украинцы стали ездить за продуктами в Белоруссию. Так, в магазинах Гомеля цены в 2 - 3 раза ниже, чем на местную продукцию, особенно говядину и свинину, колбасные и молочные изделия. Цены снизились после смены валютных курсов в Белоруссии.

Потребительские цены в Беларуси в июле 2011 г. по сравнению с предыдущим месяцем увеличились на 3.5%

Комментарии: - *Business World Agency* - Потребительские цены в Беларуси в июле 2011 г. по сравнению с предыдущим месяцем увеличились на 3.5%. Против данных за декабрь 2010 г. инфляция составила 41%, свидетельствуют данные Национального статистического комитета (Белстат). В годовом исчислении потребительские цены в Белоруссии набрали 48.4%. Цены на продовольственные товары в июле по сравнению с июнем выросли на 3.5%, с июлем прошлого года - на 53.5%. Цены на непродовольственные товары в июле по сравнению с июнем увеличились на 4.5%, с июлем 2010 г. - на 55.6%. По данным Белстата, в июне 2011 г. инфляция в Беларуси составила 8.6% против 13.1% в мае. В годовом исчислении потребительские цены выросли на 43.8%. По прогнозам Министерства экономики Беларуси, инфляция в государстве в 2011 г. при сохранении курса нацвалюты может составить 33-39%. В годовом исчислении инфляция в стране составила 48.4%.

Национальный банк Белоруссии с 17 августа 2011г. повышает ставку рефинансирования на 2 процентных пункта - до 22% годовых

Комментарии: - *RosBusinessConsulting* - Национальный банк Белоруссии с 17 августа 2011г. повышает ставку рефинансирования на 2 процентных пункта - до 22% годовых. Правление Нацбанка приняло соответствующее постановление 11 августа 2011г., сообщается в пресс-релизе управления информации Нацбанка.

"Последовательное увеличение ставки рефинансирования, которое проводится на протяжении всего 2011г., направлено на повышение стоимости заемных денег в экономике как важного условия поэтапного ужесточения денежно-кредитной политики Национального банка. В комплексе с общими экономическими мерами правительства такое ужесточение будет способствовать стабилизации ситуации во внешнеэкономической сфере и ограничению инфляционных процессов", - сказано в пресс-релизе.

Нацбанк совместно с правительством продолжит проведение единой государственной политики для обеспечения экономической и финансовой стабилизации в стране. По мере развития позитивных тенденций в экономике и на финансовом рынке Национальный банк обещает



вернуться к практике постепенного снижения ставки рефинансирования. Это уже седьмое повышение ставки рефинансирования в 2011г. Текущий ее размер в 20% годовых установлен 13 июля 2011г., когда она была повышена на 2 процентных пункта. В 2009-2010гг. ставка рефинансирования 7 раз последовательно снижалась: с 14% на 8 января 2009г. до 10.5% на 15 сентября 2010г.

Армения

НБА сохраняет процентную ставку без изменений

Комментарии: - Новости-Армения - Совет Центрального банка Армении на состоявшемся накануне заседании принял решение оставить неизменной ставку рефинансирования на уровне 8.5%, сообщили агентству "Новости-Армения" в пресс-службе ЦБ. Согласно пресс-релизу, в июле к июню была зафиксирована дефляция в размере 3%, в результате чего 12-месячная инфляция снизилась на 2.2 процентных пункта по сравнению с показателем предыдущего месяца до 6.3%, Совет ЦБ констатировал смягчение инфляционной среды, что обусловлено как внутренними, так и внешними макроэкономическими развитиями.

Кыргызстан

Рост ВВП в Кыргызстане в 2012 году составит 6% (прогноз The Economist)

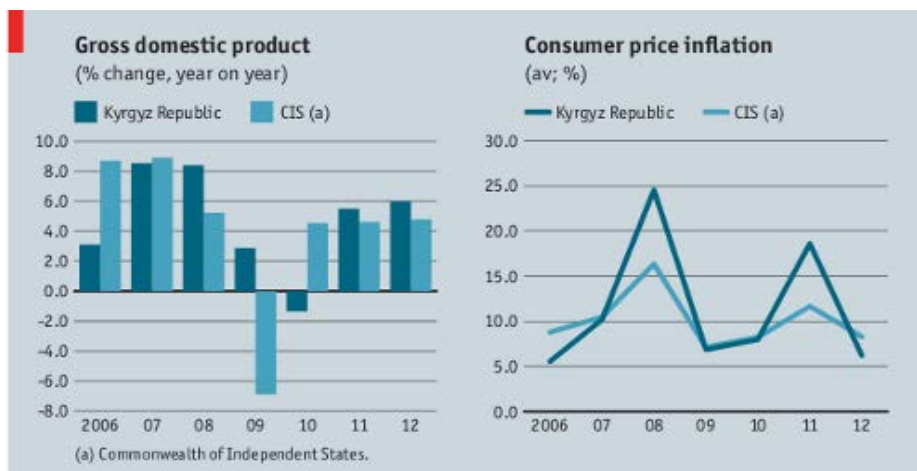
Прогнозные показатели от Economist Intelligence Unit

Forecast summary

(% unless otherwise indicated)

	2009 ^a	2010 ^a	2011 ^b	2012 ^b
Real GDP growth	2.9	-1.4	5.5	6.0
Exports of gold ('000 kg)	17.4	18.8	19.2	19.6
Consumer price inflation (av)	6.9	8.0	18.6	6.2
Lending rate	21.7	29.4	37.0	35.5
Government balance (% of GDP) ^c	-1.5	-5.1	-8.0	-7.2
Exports of goods fob (US\$ m)	1,700	1,783	2,327	2,230
Imports of goods fob (US\$ m)	-2,814	-2,981	-3,710	-3,890
Current-account balance (US\$ m)	-300	-270	-326	-293
Current-account balance (% of GDP)	-6.4	-5.8	-7.9	-5.7
Exchange rate Som:US\$ (av)	42.90	45.97	46.18	46.40
Exchange rate Som:US\$ (end-period)	44.09	47.10	45.80	46.91
Exchange rate Som:€ (av)	59.77	60.94	64.99	63.22
Exchange rate Som:Rb (av)	1.35	1.51	1.62	1.66

^a Actual. ^b Economist Intelligence Unit forecasts. ^c Including central and local budgets, but not the Social Funds.



Источник: *The Economist*

Комментарии: - *Тазабек* - Согласно отчету Economist Intelligence Unit журнала *The Economist*, рост экономики Кыргызстана в 2012 году прогнозируется на уровне 6%, если российская и казахская экономики и дальше будут расти.

«Тем не менее, риски для этого прогноза могут быть изменены в сторону ухудшения, так как приграничная торговля, которая поддерживает большую часть розничного сектора, может пострадать еще больше, если пограничный контроль с Узбекистаном и Казахстаном будет ужесточен. Возобновление вспышки политической нестабильности может угрожать экономике», - говорится в отчете.

При условии политической стабильности эксперты Economist ожидают продолжение восстановления экономики Кыргызстана в 2011 году и прогнозируют годовой рост на уровне 5.5% в целом.

Российская и казахская экономики, которые являются ключевыми рынками для экспорта кыргызской продукции, также продолжают свой рост в 2011 году. Более того, эти страны являются основными источниками для осуществления денежных переводов кыргызскими эмигрантам. Иностранные инвестиции вероятнее всего тоже вырастут, как только политическая нестабильность станет более умеренной, говорится в отчете. В 2012 году уровень инфляции в Кыргызстане может снизиться до 6% при том условии, что мировые цены и дальше ослабят давление.

Понижение мировых цен на продукты в 2009 году привело к замедлению годового темпа инфляции до 6.9% с 24.5% в 2008 году. Тенденция роста мировых цен на продукты продолжилась в 2010 году, усиливая давление на инфляцию, и в конце года уровень инфляции приблизился к 8%. В первой половине 2011 года годовая инфляция сложилась на уровне 21.5%, хотя эксперты ожидают, что в свете дальнейшего падения мировых цен на



продукты показатель инфляции снизится ниже 19%.

В республиканский бюджет в январе-июле 2011 года поступило 44.7 млрд сомов

Комментарии: - *Тазабек* - По предварительным данным, за январь-июль 2011 года в республиканский бюджет поступление ресурсов без спецсредств составило 111.6% от плана.

По сравнению с аналогичными показателями 2010 года поступления ресурсов увеличились на 41.7%. Удельный вес к ВВП составил 33.8%, тогда как за аналогичный период прошлого года этот показатель составлял 30.4%. В составе поступивших ресурсов наибольший удельный вес занимают поступления, обеспеченные: Государственной налоговой службой — 31.8%, Государственной таможенной службой — 29.5%, доходами от ГKB — 5.1%, возвратом бюджетных ссуд — 8.7%.

В Центральное казначейство КР в январе-июле поступило \$48.8 млн грантовой помощи и \$32.2 млн кредитов

Комментарии: - *Тазабек* - Поступившая грантовая помощь включает гранты для содействия программы реформы сектора здравоохранения (SWAP) - \$8 млн, грант Турции - \$10 млн, грант Азиатского банка развития по проекту «Чрезвычайная помощь для восстановления и реконструкции», компонент 1 - \$23.5, грант КЕС - \$7.3 млн.

За этот период кредиты поступили от следующих организаций: кредит Азиатского банка развития по проекту «Чрезвычайная помощь для восстановления и реконструкции», компонент 1 - \$17.1 млн, кредит Международного валютного фонда для поддержки бюджета в рамках механизма ECF - \$15.1 млн.

Таджикистан

В январе-июле объем импорта товаров в Таджикистан превысил экспорт из республики в 2.2 раза

Комментарии: - *CA-News* - Внешнеторговый оборот Таджикистана в январе-июле этого года по сравнению с аналогичным периодом прошлого года возрос на 26.7%, составив почти \$2.55 млрд.

По данным Агентства по статистике республики, объем импорта товаров в Таджикистан превышает над экспортом из республики в 2.2 раза, в результате чего торговый баланс за семь месяцев сложился отрицательным, составив около \$992 млн.

Внешнеторговые отношения за истекший период Таджикистан имел с 81 страной. На долю стран Содружества приходится 44% всего объема товарооборота.

Основными торговыми партнерами Таджикистана в январе-июле стали: Россия – \$580.4 млн, Китай – \$414.6 млн, Турция – \$348.9 млн, Казахстан – \$233.5 млн, Иран – \$119.3 млн.



**Общий объем
госбюджета
Таджикистана за 7
месяцев 2011 года
превысил \$1 млрд**

Комментарии: - *CA-News* - Налоговые поступления за первое полугодие составили более 2.7 млрд. сомони, увеличившись по сравнению с аналогичным периодом 2010 года на 767.6 млн. сомони, или на 39.3%. Неналоговые поступления в общем объеме доходов составили 6.6% или 262.3 млн. сомони, что больше по сравнению с аналогичным периодом 2010 года на 131.7 млн. сомони. Расходы госбюджета за январь-июнь текущего года составили более 3.8 млрд. сомони, что на 1.3 млрд. сомони больше показателя аналогичного периода прошлого года.

**По сравнению с
аналогичным
периодом
предыдущего года, в
январе-июле 2011 года
освоено на 7.6%
больше инвестиций в
основной капитал**

Комментарии: - *CA-News* - По данным Агентства по статистике страны приоритетным видом деятельности является энергетика, удельный вес которой составляет 25.7% от общего объема освоенных инвестиций. В строительстве объектов электроэнергетики освоено 600.5 млн. сомони. В сферах транспорта и связи инвестиций в основной капитал освоено на сумму 407.8 млн. сомони, что 2.4 раза больше показателей за аналогичный период 2010 года.

**В январе-июле 2011
года объем
производства
промышленной
продукции вырос на
5.2%**

Комментарии: - *CA-News* - Рост объема промышленной продукции по сравнению с аналогичным периодом прошлого года, обусловлен значительным приростом в добыче неэнергетических материалов, выпуске пищевых продуктов, текстильном и швейном производстве, химической отрасли, производстве электротехнических изделий, а также производстве неметаллических минеральных продуктов. За отчетный период в общем объеме промышленного производства доля продукции добывающей промышленности составила 12.2%, обрабатывающей промышленности 63.9%, производства и распределения электроэнергии, газа и воды 23.9%.

**В Таджикистане
началась разработка
госбюджета 2012 года**

Комментарии: - *CA-News* - Министерство финансов Таджикистана приступило к разработке государственного бюджета на 2012 год. По словам источника, с учетом обслуживания внешнего долга, повышения заработной платы бюджетникам и других расходов, общий размер госбюджета 2012 года превысит госбюджет 2011 года (8.3 млрд. сомони) на 1.6 млрд. сомони, и составит порядка 10 млрд. сомони (более \$2,2 млрд. по нынешнему курсу).

«Согласно госбюджету на будущий год реальный рост ВВП в 2012 году предусмотрен на уровне 7%. Номинальный рост ВВП предусмотрен на 16.3% больше, чем в текущем году, и составит 35 млрд. 800 млн. сомони (около \$8 млрд.)», - сказал источник.



По его словам, в главном финансовом документе будущего года инфляция прогнозируется на уровне 10,5%, а курс национальной валюты по отношению к американскому доллару, 4 сомони 92 дирам, то есть 4.92 сомони - \$1. Хотя МВФ прогнозирует курс сомони к доллару \$1 – 5.30 сомони.

В Минфине также отметили, что госбюджет на следующий год, будет иметь социально-экономическую направленность. «Социальный сектор будет доминировать наравне с приоритетными направлениями национальной экономики, такими, как энергетика, транспортные коммуникации, и обеспечение продовольственной безопасности», - подчеркнул источник.

В регионе

Азербайджан

На 1 июля 2011 года объем кредитных вложений по отраслям экономики увеличился на 2.3% показателя на 1 июня 2011 года

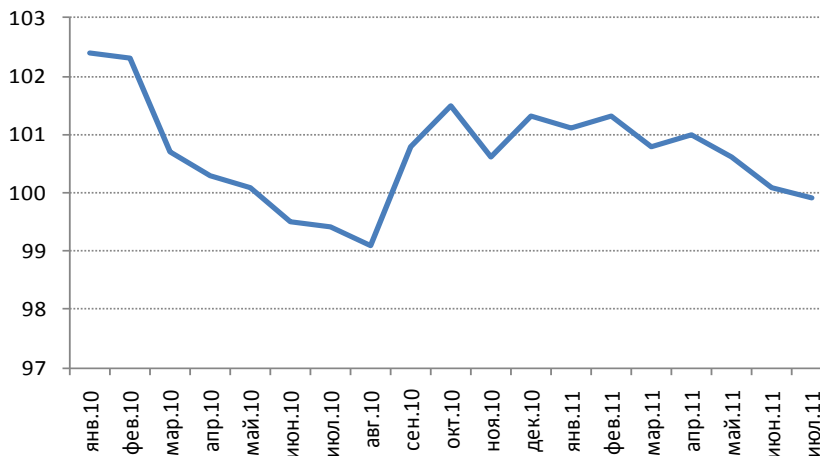
Комментарии: - *1News.Az* - На 1 июля 2011 года объем кредитных вложений по отраслям экономики Азербайджана составил 8 млрд. 955,9 млн. манатов. 27.3% или 2 млрд. 447.1 млн. манатов кредитов было предоставлено в сфере торговли и услуг, 3.4% или 304.5 млн. манатов направлено на развитие энергетике, химии и природных ресурсов. 4.9% или 434.6 млн. манатов пришлось на долю сельского хозяйства и переработки, 7.8% или 697 млн. манатов - строительства и недвижимости, 5.9% или 531 млн. манатов - промышленности и производства, 5.2% или 464.3 млн. манатов – транспорта и связи. 32.9% или 2 млрд. 945.8 млн. манатов кредитов были выделены домохозяйствам



Молдова

В Молдове в июле 2011 года зарегистрирована дефляция на уровне 0.1%

Индекс потребительских цен (предыдущий месяц =100)



Источник: Бюро статистики Молдовы

Комментарии: *-salut.md-* В годовом выражении потребительские цены выросли на 8.3%, а с начала текущего года - на 4.9%. снижение индекса потребительских цен в июле текущего года по сравнению с предыдущим месяцем эксперты статведомства мотивируют снижением цен на продукты питания на 0.9%. В то же время стоимость непродовольственных товаров выросла на 0.4%, а тарифы на услуги, предоставляемые населению, - на 0.1%. Среди продовольственных товаров наибольшее удешевление коснулось свежих овощей - на 15.2% (в частности, свекла подешевела на 46.2%, огурцы - на 33.2%, помидоры - на 38.8%, морковь - на 27.5%), картофель - на 14.3%, свежие фрукты - на 0.9%. Вместе с тем, цены на отдельные продукты питания выросли. Так, диетические яйца подорожали на 48.7%, сахар - на 2.9%, крепкие алкогольные напитки - на 2.6%, минеральная вода и свинина - по 1.2%. Как сообщалось ранее, в I полугодии инфляция в Молдове составила 5%.

НРМ: денежные переводы от физлиц в Молдову в январе-мае 2011 года превысили \$0.5 млрд.

Комментарии: *-salut.md-* По данным Нацбанка РМ, в первые пять месяцев текущего года в Молдову поступило \$509.34 млн. от физических лиц из-за границы. Данный показатель на 16.6% превышает сумму денежных поступлений за аналогичный период прошлого года. При этом, \$434 млн. или 85% от общего объема поступили через системы быстрых переводов. Наивысшего значения в этом году денежные переводы достигли в мае - \$117.9 млн. (при этом, доля переводов евро в общей структуре впервые за последние 3 года превысила долю доллара - 43.3% против 42.1%), а меньше всего поступлений было зарегистрировано в январе - \$71.5 млн.



Сельхозпродукция в Молдове в I полугодии 2011 года подорожала почти на 20%

Комментарии: *-salut.md-* Средние цены на сельскохозяйственную, реализуемую предприятиями-производителями, увеличились в январе-июне 2011 года в сравнении с тем же периодом прошлого года на 19.8%. В частности, растительная продукция в отчетный период подорожала на 44.2% в годовом выражении, а животноводческая продукция, напротив, подешевела на 7.9% в сравнении с I половиной прошлого года. Существенное подорожание коснулось зерновых культур и бобовых семян – 59.1%. В частности, пшеница подорожала на 72.6%, кукурузу - на 44.7%, семена подсолнечника - на 46.7%, картофель - на 44.1%, фрукты и ягоды – на 29.7%, а овощи – на 3.4% в среднем. Что касается животноводческой продукции, цены на скот и птицу (в живом весе) снизились в среднем на 12.2%, что объясняется снижением цен на свинину на 27%. В то же время крупный рогатый скот подорожал на 22.3%, а мелкий рогатый скот и козы – на 21.5%. Цены на молоко и яйца в отчетный период выросли на 16.3% и 11.3%, соответственно.

Средняя заработная плата в Молдове в июне 2011 года выросла на 20%

Комментарии: *-salut.md-* Средняя заработная плата в Молдове в июне 2011 года составила 3556.2 леев (\$312), увеличившись в годовом выражении на 20%. По сравнению с предыдущим месяцем средняя заработная плата увеличилась на 10.6%. Для сравнения: в мае 2011 года средняя зарплата в Молдове выросла на 12.9%. В бюджетной сфере средняя зарплата составила 3979.1 леев, увеличившись за год на 39.7%, а в реальном секторе экономики средняя зарплата составила 3362.5 леев, что на 11.4% больше, чем в аналогичный период прошлого года. Самые высокие заработки отмечаются, по-прежнему, у работников финансового сектора – 6467.1 леев (+9.9% по сравнению с июнем 2010 года). Самые низкие - у работников рыбоводства (1563.7 леев) и сельского и лесного хозяйства (1781.6 леев). Наибольший рост зарплат за год отмечается у работников сферы образования - +64.4% - 4584.8 леев. У работников сферы здравоохранения средняя зарплата в отчетный период составила 3379.9 леев, что на 6% превышает показатель за июнь 2010 года.

Дефицит торгового баланса Молдовы по итогам I полугодия составил \$1.374 млрд

Комментарии: *-Новости-Молдова-* Дефицит торгового баланса Молдовы по итогам I полугодия составил \$1.374 млрд, увеличившись по сравнению с январем-июнем 2010 года на 28.6%. Объем молдавского экспорта составил \$1.0005 млрд превысив на 64.9% показатели аналогичного периода 2010 года, а объем импорта вырос на 41.7% - до \$2.3754 млрд. Наибольший дефицит торгового баланса в январе-июне у Молдовы был с Украиной – \$222.5 млн, Китаем - \$171.7 млн, Турцией - \$124.4 млн.



Узбекистан

Индекс деловой активности в Узбекистане в июле снизился

Комментарии: - *CA-News* - Индекс деловой активности (ИДА) в Узбекистане снизился по показателям прошлого месяца. Значение ИДА в июле 2011 г. составило 61.7 пункта, что на 0.7 пункта ниже по отношению к июню (62.4). Прогнозный показатель на август 2011 г. составил 62.8 пункта, что говорит о сдержанных оптимистичных ожиданиях бизнесменов. Значение текущего ИДА за июль 2011 г. выше 50 пунктов, что означает благоприятную тенденцию развития деловой активности. В основном это связано с относительной нестабильностью мировых рынков и выжидательным поведением бизнеса, отмечается в пресс-релизе комитета. Несмотря на незначительное снижение общего ИДА, комплекс капитального строительства и стройиндустрии, а также энергетический комплекс, химическая, нефтехимическая и металлургическая промышленность демонстрируют положительную динамику роста.

Украина

Проект госбюджета на 2012 год предусматривает сведение до минимума его дефицита

Комментарии: - *Ukrinform* - Проект госбюджета на 2012 год предусматривает сведение до минимума дефицита бюджета и стимулирование внутреннего производства и внутреннего потребления. Об этом в среду на заседании правительства заявил Премьер-министр Украины Николай Азаров, сообщают корреспонденты УКРИНФОРМа.

"Этот бюджет нам необходимо составить с большим запасом прочности. Образно говоря, создать защитную дамбу против вероятных вызовов и рисков на мировом рынке. Поэтому бюджет должен быть очень экономным», - подчеркнул Н.Азаров. Глава правительства сообщил, что ныне Министерство финансов завершает подготовку проекта госбюджета на 2012 год.

Премьер-министр также поручил первому вице-премьер-министру - министру экономического развития и торговли Андрею Ключеву ускорить работу по разработке программы импортозамещения, которая создаст условия для достойной конкуренции отечественного товаропроизводителя. «Базироваться наши бюджетные планы должны на программе импортозамещения, разработку которой завершает Минэкономразвития. Я поручаю Андрею Ключеву ускорить эту работу на основе консультаций с участниками рынка, по отраслям определить конкретные проекты, которые государство поддержит, и интегрировать программу импортозамещения в планы социально-экономического развития следующего года», - подвел итог Н.Азаров.



**Национальный банк
связывает дефляцию
1.3% в июле с
удешевлением
сырьевых продуктов и
топлива**

Комментарии: - ИНА «Украинские Новости» - Национальный банк связывает дефляцию 1.3% в июле с удешевлением сырьевых продуктов и топлива. Об этом говорится в сообщении НБУ.

"Нехарактерное существенное удешевление сырьевых продуктов (-5.8% за месяц) имело отрицательный взнос в изменение индекса потребительских цен. Снижение в предыдущие месяцы цен на нефть на мировых товарных рынках обусловило удешевление топлива на 0.2% за месяц", - отмечается в сообщении.

Цены не непродовольственные товары (кроме топлива), по данным НБУ, в июле снизились на 0.1% на фоне относительно слабого спроса и укрепления номинального эффективного обменного курса гривны в предыдущие месяцы.

Цены на товары и услуги, регулируемые административно, в июле выросли на 0.5%.

Снижение внешнего спроса, согласно сообщению, обусловило замедление темпов роста индекса цен производителей до 0.1% в июле после 0.5% в июне.

В то же время годовые темпы роста данного индекса остаются высокими (20.3%), что, как отмечает НБУ, является фактором давления на потребительские цены.

Как сообщало агентство, в июле дефляция составила 1.3%, за январь-июль потребительские цены выросли на 4.6%.

В 2010 году инфляция составила 9.1%, в 2009 году – 12.3%.

**Дефицит
внешнеторгового
баланса Украины в I
полугодии 2011г.
составил 1.8 млрд
долл. против
профицита в размере
\$633.7 млн в
аналогичном периоде
2010**

Комментарии: - *RosBusinessConsulting* - Дефицит внешнеторгового баланса Украины в I полугодии 2011г. составил \$1.8 млрд против профицита в размере \$633.7 млн в аналогичном периоде 2010г. Об этом сообщает Государственный комитет статистики Украины.

При этом дефицит торгового баланса со странами СНГ вырос в 4,2 раза - до \$3 млрд 679.7 млн, передает "РБК-Украина". С другими странами сальдо внешнеторгового баланса оказалось положительным и составило \$1 млрд 878.6 млн (+25.8%). При этом с ЕС в отчетном периоде сложился дефицит внешнеторгового баланса в размере \$1 млрд 832.4 млн (минус 15.1%).

Положительное сальдо внешней торговли услугами Украины в I полугодии с.г. выросло на 23% - до \$3.7 млрд.



Иностранные инвестиции в Украину выросли на 56.4% по итогам I полугодия 2011

Комментарии: - УНИАН - В январе-июне 2011 года в экономику Украины иностранными инвесторами вложено \$2 млрд. 788.2 млн прямых инвестиций, что на 56.4% больше показателя за аналогичный период 2010 года. Об этом УНИАН сообщили в Государственной службе статистики Украины.

Согласно сообщению, из стран Европейского Союза поступило \$2 млрд. 788.2 млн (82% от общего объема), из стран СНГ – \$84.3 млн (3%), из других стран мира – \$416.9 млн. долл. (15%). В то же время капитал нерезидентов сократился на \$447 млн.

Прирост совокупного объема иностранного капитала в экономике страны, с учетом его переоценки, потерь, курсовой разницы и т.д., в январе-июне 2011 года составил \$2 млрд. 452.4 млн. Выросли объемы капитала из Кипра – на \$1 млрд. 604.5 млн, Австрии – на \$124.4 млн, Германии – на \$283 млн. За счет продажи капитала нерезидентам других стран сократились объемы капитала инвесторов из США на \$70.4 млн, а капитал инвесторов из Польши и Италии – на \$39 млн и \$35 млн соответственно за счет изъятия капитала и переоценки.

Прирост иностранного капитала наблюдался на предприятиях промышленности – на \$857.3 млн, на предприятиях, осуществляющих операции с недвижимым имуществом, арендой, инжинирингом и предоставлением услуг предпринимателям, – \$399.7 млн, на строительных предприятиях – \$627.3 млн, в финансовой деятельности – \$235.6 млн. Общий объем прямых иностранных инвестиций, направленных в Украину, на 1 июля 2011 года составил \$47 млрд 205.7 млн, что на 5.5% больше по сравнению с объемами инвестиций на начало 2011 года, и в расчете на одного украинца составлял \$1033.2.

Рост ВВП Украины по итогам января-июля 2011 года по сравнению с аналогичным периодом минувшего года ускорился до 5%

Комментарии: - *Xinhua News Agency* - Рост валового внутреннего продукта /ВВП/ Украины по итогам января-июля 2011 года по сравнению с аналогичным периодом минувшего года ускорился до 5%, сообщил премьер-министр Николай Азаров, который по итогам января-июня оценивал его в 4%. "ВВП страны за 7 месяцев дает 5 проц роста", -- сказал глава украинского правительства во вторник в Киеве, сославшись на данные Государственной службы статистики.

Н. Азаров также подчеркнул, что в июле этот показатель составил почти 8%. По мнению премьер-министра, "мы неплохо идем".

Как сообщалось, согласно оценкам Госстата, ВВП Украины во втором квартале 2011 года вырос по сравнению со вторым кварталом 2010 года на 3.8%. В первом квартале рост составил 5.3%.