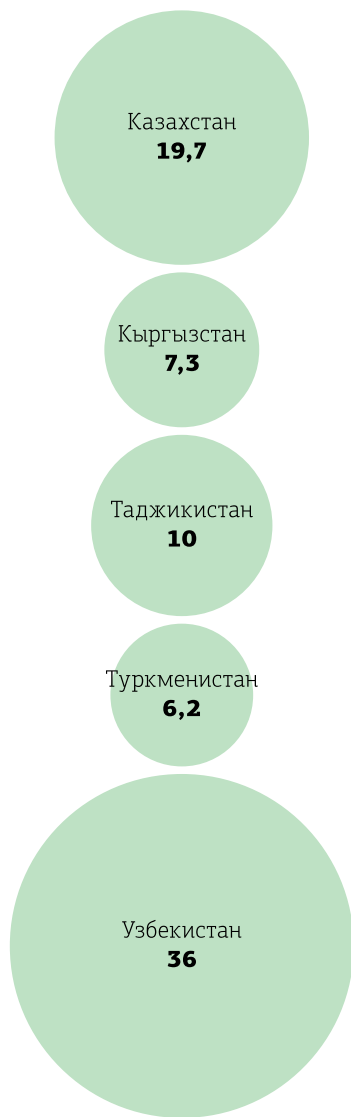


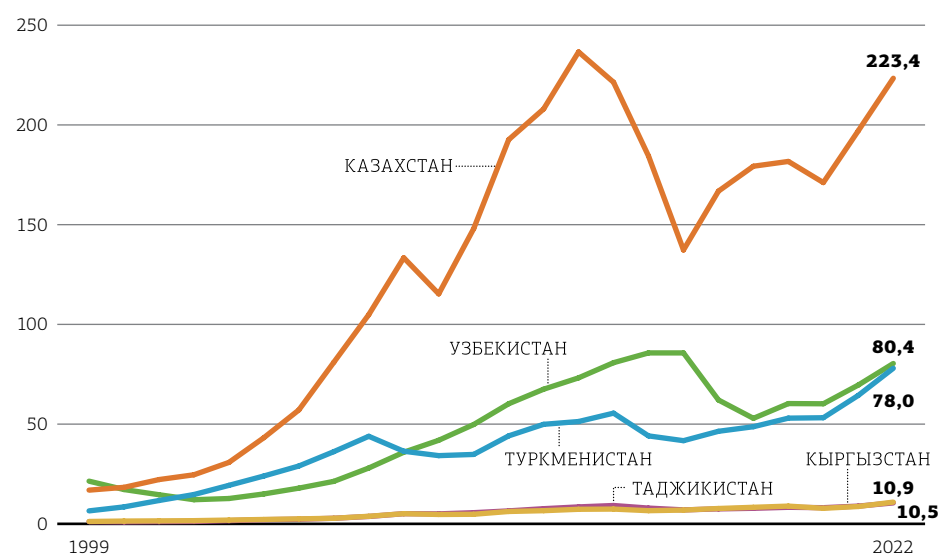
# ПАРТНЁРЫ ПОБЛИЗОСТИ

Экономика центральноазиатской пятёрки — в инфографике, подготовленной «Деловым Петербургом» в партнёрстве с Евразийским банком развития

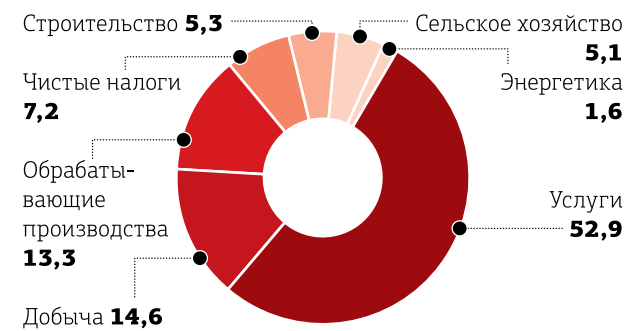
## НАСЕЛЕНИЕ, МЛН ЧЕЛ.



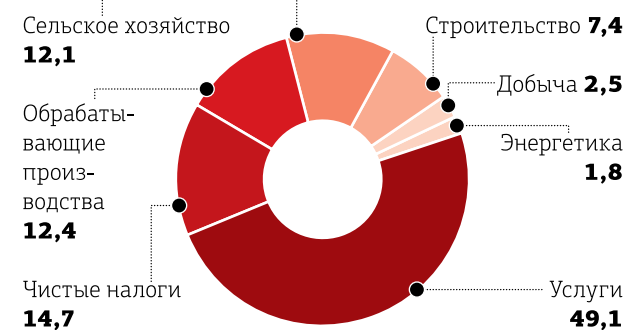
## ВВП СТРАН ЦЕНТРАЛЬНОЙ АЗИИ, \$ МЛРД



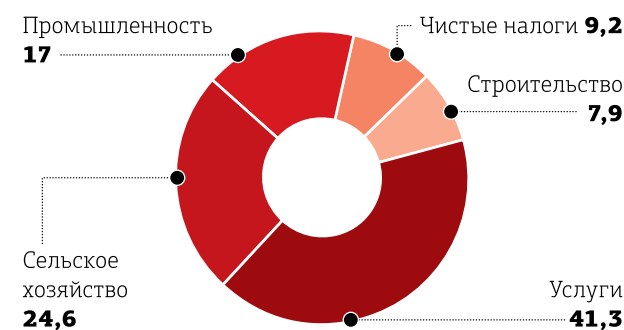
## СТРУКТУРА ВВП КАЗАХСТАНА В 2022 Г., %



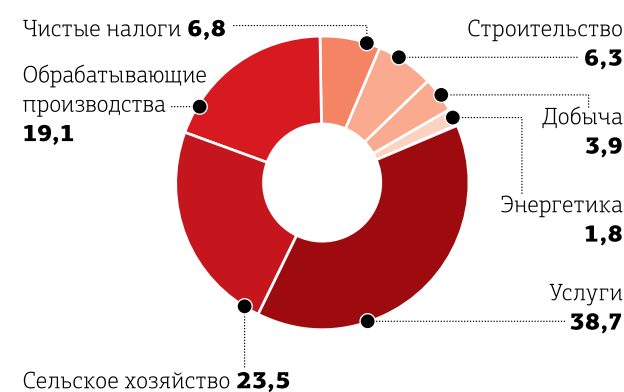
## СТРУКТУРА ВВП КЫРГЫЗСТАНА В 2022 Г., %



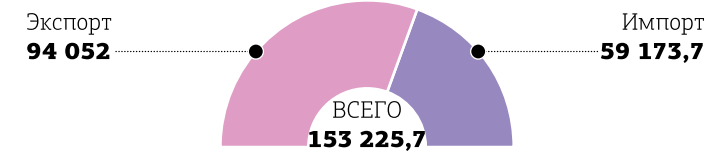
## СТРУКТУРА ВВП ТАДЖИКИСТАНА В 2022 Г., %



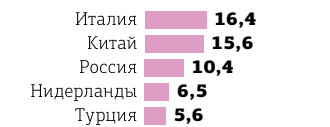
## СТРУКТУРА ВВП УЗБЕКИСТАНА В 2022 Г., %



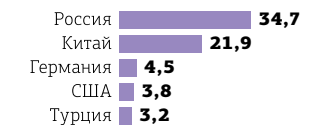
## ВНЕШНЯЯ ТОРГОВЛЯ КАЗАХСТАНА ТОВАРАМИ И УСЛУГАМИ В 2022 Г., \$ МЛН



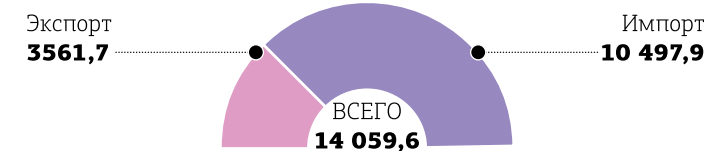
### ГЕОГРАФИЯ ЭКСПОРТА, %



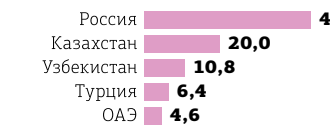
### ГЕОГРАФИЯ ИМПОРТА, %



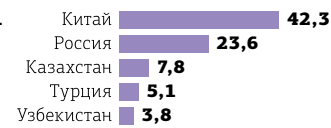
## ВНЕШНЯЯ ТОРГОВЛЯ КЫРГЫЗСТАНА ТОВАРАМИ И УСЛУГАМИ В 2022 Г., \$ МЛН



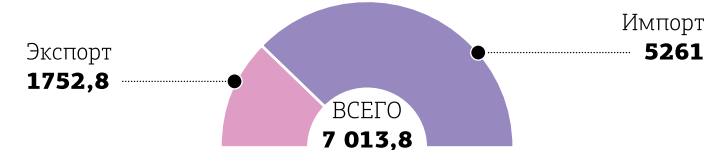
### ГЕОГРАФИЯ ЭКСПОРТА, %



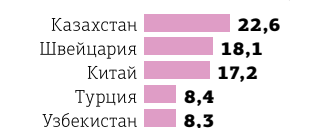
### ГЕОГРАФИЯ ИМПОРТА, %



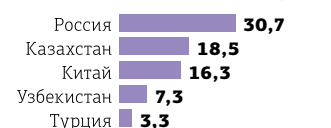
## ВНЕШНЯЯ ТОРГОВЛЯ ТАДЖИКИСТАНА ТОВАРАМИ И УСЛУГАМИ В 2022 Г., \$ МЛН



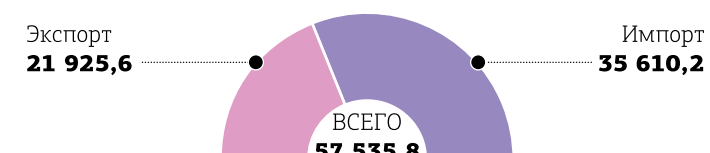
### ГЕОГРАФИЯ ЭКСПОРТА, %



### ГЕОГРАФИЯ ИМПОРТА, %



## ВНЕШНЯЯ ТОРГОВЛЯ УЗБЕКИСТАНА ТОВАРАМИ И УСЛУГАМИ В 2022 Г., \$ МЛН



### ГЕОГРАФИЯ ЭКСПОРТА, %



### ГЕОГРАФИЯ ИМПОРТА, %

