

МАКРОЭКОНОМИЧЕСКИЙ ДАЙДЖЕСТ

Новости глобальной экономики

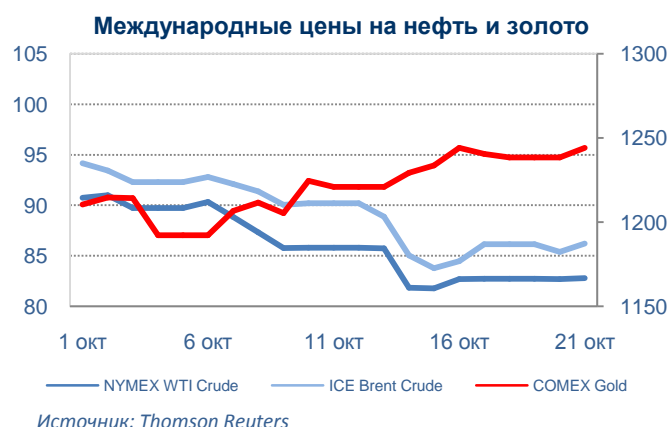
США: по итогам сентября, превзошел большинство прогнозов рост **производства в промышленности**, а также число **продаж жилья на вторичном рынке** и **число начавших строиться домов**. По итогам октября, в большей, чем ожидало большинство экспертов, степени повысился **индекс настроений потребителей** по версии **Мичиганского университета**. В то же время, **продажи в розничной торговле** снизились в сентябре значительно, чем ожидалось.

Европа: согласно окончательной оценке, годовой рост **индекса потребительских цен (ИПЦ)** в странах еврозоны составил 0.3% по итогам сентября. Аналогичный показатель для **базового ИПЦ** (очищенного от влияния цен на продовольствие и энергию) составил 0.8%, оказавшись немного выше большинства прогнозов.

Азия: в **Китае**, **рост ВВП** к тому же периоду прошлого года составил 7.3% по итогам III квартала, при медианном прогнозе 7.2%. В сентябре заметно превысил большинство прогнозов рост **производства в промышленности** и объем **прямых иностранных инвестиций**. В то же время, показатели роста валового объема **инвестиций в основной капитал**, **роста кредитования** и роста **продаж в розничной торговле** оказались ниже ожиданий. Также ниже большинства прогнозов оказался **рост ИПЦ** по итогам сентября.

В **Японии**, по итогам сентября значительно, превысив большинство прогнозов, увеличился показатель годового роста **экспорта**.

Товарные рынки: довольно умеренный характер протокола последнего заседания руководства **Федеральной Резервной Системы**, осторожные высказывания некоторых представителей руководства **американского центрального банка** относительно перспектив ужесточения денежной политики в стране способствовали приостановке укрепления доллара к другим основным валютам и общему восстановлению цен на фондовых и товарных рынках. В целом благоприятный характер экономических данных в США, Китае и Японии также оказал положительное влияние на рынки. Золото и нефть подорожали по итогам периода с 15 по 21 октября в рамках этого движения.



Цены на **нефть** по итогам торгов 21 октября 2014 года: официальные цены нефтяных фьючерсов ближайшего месяца поставки составили в Лондоне на InterContinental Exchange Futures Europe – \$86.22 (+1.4% по сравнению с 14 октября) за баррель; в Нью-Йорке на New York Mercantile Exchange – Light Sweet Crude Oil – \$82.81 (+1.2% по сравнению с 21 октября) за баррель.

Цены на **золото** по итогам торгов 21 октября 2013 года: официальная цена фьючерсов на золото ближайшего месяца поставки в Нью-Йорке на COMEX составила \$1244.0 за унцию (+1.2% по сравнению с 14 октября).

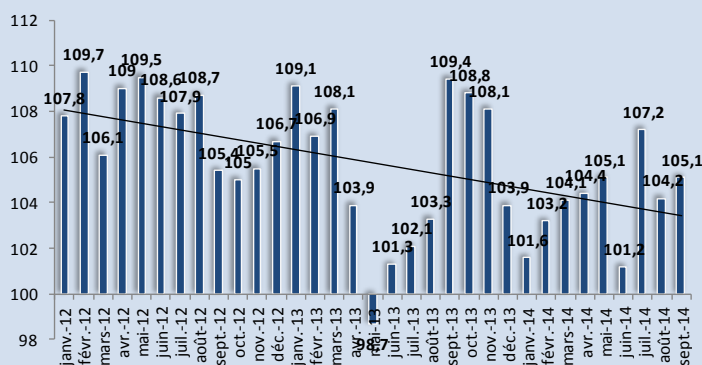
Константин Фёдоров, Отдел странового анализа АУ

НОВОСТИ В ГОСУДАРСТВАХ-УЧАСТНИКАХ ЕАБР

Армения

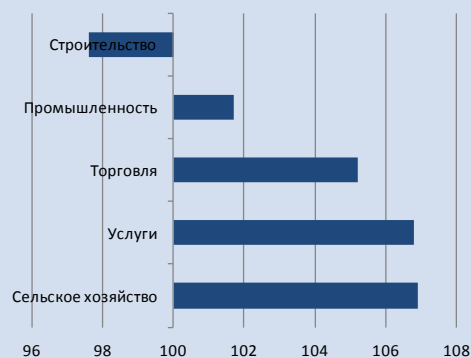
- **Рост показателя экономической активности (ПЭА)** в сентябре 2014 года оценивается в 5.1% в годовом выражении, сообщила национальная статистическая служба.
- **Объем промышленного производства** в сентябре 2014 вырос на 7.5% в годовом выражении. **Объем валовой продукции сельского хозяйства** вырос на 11.7% в годовом выражении. **Объем строительства** сократился на 13% в годовом выражении. **Оборот торговли** вырос на 2.4% в годовом выражении. **Объем услуг (без торговли)** вырос на 10.8% в годовом выражении.
- **Экспортные поступления** в сентябре 2014 года составили \$142.5 млн., что на 4.7% больше чем в сентябре 2013 года. По отношению к предыдущему месяцу экспорт вырос на 22.5%.
- **Импорт** в сентябре 2014 года составил \$403.9 млн., что на 10.5% больше по сравнению с сентябрем 2013 года. В сравнении с предыдущим месяцем импорт вырос на 16.9%.

Показатель экономической активности



Источник: НСС РА

Индексы активности отраслей экономики за период январь-сентябрь 2014 г.



Источник: ЦСС РА

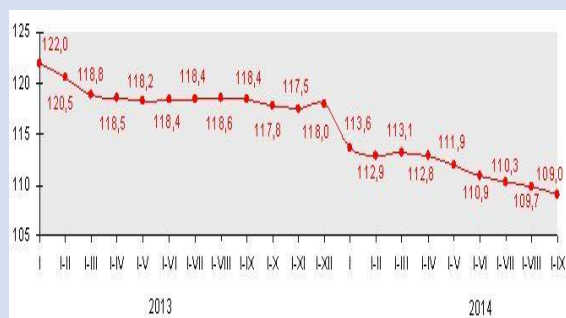
Комментарии: ПЭА вновь восстановился в сентябре 2014г. и его рост составил 5.1% в годовом выражении. Чувствительное улучшение в двух основных секторах экономики, как сельское хозяйство и промышленность, компенсировало ухудшение показателей строительства и торговли (предположительно ввиду замедления денежных переводов и сдерживания госрасходов). Сфера услуг за исключением торговли демонстрирует также хорошие показатели. В результате, по итогам девяти месяцев 2014г. рост ПЭА ускорился до 4.3%.

Арман Ахунбаев, Отдел странового анализа АУ

Беларусь

- Согласно первой оценке, по итогам периода с января по сентябрь, **рост ВВП** к тому же периоду прошлого года составил 1.5%. Этот показатель составил 43% для **добывающей промышленности**, 0.3% для **обрабатывающей промышленности**, 1.3% для **производства и распределения энергии, газа и воды**, 2.9% для **сельского хозяйства**, 9.5% для **торговли**, 2.4% для **транспорта и связи**. Падение на 4.9% имело место в **строительстве**.
- По итогам сентября, рост производства в **обрабатывающей промышленности** к сентябрю 2013-го составил 6.4%. Среди ее отраслей, наиболее значительный годовой рост наблюдался в **химической промышленности** (на 53.2%) и **целлюлозно-бумажной промышленности** (на 22.4%), а наиболее значительный спад в **производстве машин и оборудования** (на 21.3%), **производстве резиновых и пластмассовых изделий** (на 18.7%) и **производстве транспортных средств** (на 17.9%).
- **Грузооборот транспорта** по итогам января-сентября снизился на 1.6%, из него **железнодорожного** вырос на 1.8%, а **трубопроводного** снизился на 3.5%.
- **Розничный товарооборот** в январе-сентябре вырос в реальном выражении на 9% по сравнению с январем-сентябрем 2013-го. Аналогичный показатель по итогам сентября составил 4.2%.
- **Инвестиции в основной капитал** в январе-сентябре снизились в реальном выражении на 10.4% по сравнению с январем-сентябрем 2013-го. Аналогичный показатель по итогам сентября составил 16.3%.

Розничные продажи, накопленным итогом, в % к тому же периоду прошлого года



Источник (данные, рисунки): Белстат

Инвестиции в основной капитал, накопленным итогом, в % к тому же периоду прошлого года



Комментарии: по итогам III квартала рост ВВП остался на уровне II квартала, несмотря на углубляющийся спад инвестиционной активности. Этому способствовал сильный, хотя и довольно неравномерный подъем в промышленности. Показатели роста в торговле продолжают плавно замедляться на фоне снижения средней заработной платы в стране в реальном выражении.

Константин Фёдоров, Отдел странового анализа АУ

Казахстан

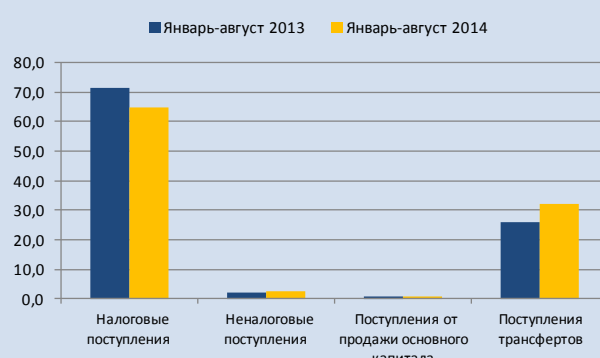
- В Мажилис Парламента РК поступил проект закона РК о внесении изменений в закон РК «О республиканском бюджете на 2014-2016 годы». Законопроект предусматривает **внесение изменений в параметры республиканского бюджета на 2014 - 2016 годы**. Основанием для внесения этих изменений в первую очередь послужили изменения в прогнозах макроэкономических показателей на 2014-2018 годы.
- Президент РК Нурсултан Назарбаев сообщил, что в Казахстане будет объявлена **масштабная программа инфраструктурного развития**, информирует пресс-служба главы государства.
- АО «Национальный управляющий холдинг «Байтерек» направит на кредитование крупных промышленных объектов в рамках **второй пятилетки индустриализации** Казахстана 225 миллиардов тенге, сообщил председатель правления НУХ Куандык Бишимбаев.
- В Казахстане **средняя себестоимость добычи нефти** составляет 50 долларов США. Об этом заявил первый вице-министр энергетики Казахстана Узакбай Карабалин.
- Нацбанк Казахстана может **выкупить токсичные активы двух крупных банков**, Казкоммерца и БТА, которые завершают процедуру объединения, на сумму порядка 250 миллиардов тенге (\$1.381 миллиарда) под залог акций, сказал глава ЦБ Кайрат Келимбетов.

Госбюджет за период январь-август 2014
(в млрд тенге)



Источник: МинФин РК

Структура доходов госбюджета
(в %)



Источник: МинФин РК

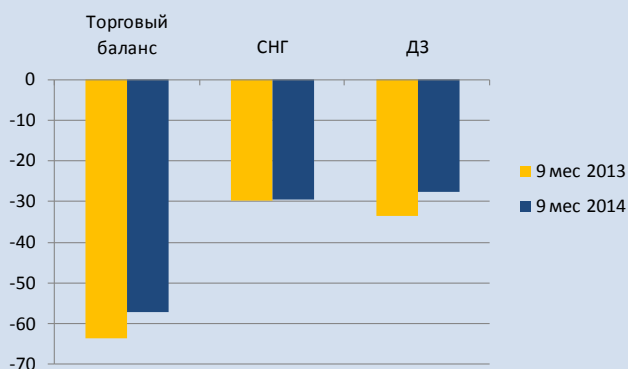
Комментарии: Согласно последней статистике состояние госфинансов продолжает ухудшаться. За период январь-август 2014г. рост расходов составил 19%, тогда как рост доходов составил всего 16.2%. В результате дефицит госбюджета увеличился по сравнению с аналогичным периодом прошлого года. Замедление темпов роста доходов наблюдается на фоне замедления экономической активности и сокращения цен на нефть. Так, рост налоговых поступлений за период январь-август составил всего 5%, при этом налоговые поступления по такому основному налогу, как НДС, сократились за период на 17%. Только благодаря наращиванию неналоговых доходов, в том числе трансфертов НФРК (доля последних превысила 30% всех доходов госбюджета, при том, что ЭТП учитывается уже в госбюджете). С учетом негативной внешней конъюнктуры состояние госбюджета будет только ухудшаться и правительство намерено пересмотреть бюджет. Расходы и доходы будут скорректированы с учетом цены на нефть в \$80 за баррель. Дополнительный сценарий предусматривает падение цены на углеводороды до \$60.

Арман Ахунбаев, Отдел странового анализа АУ

Кыргызстан

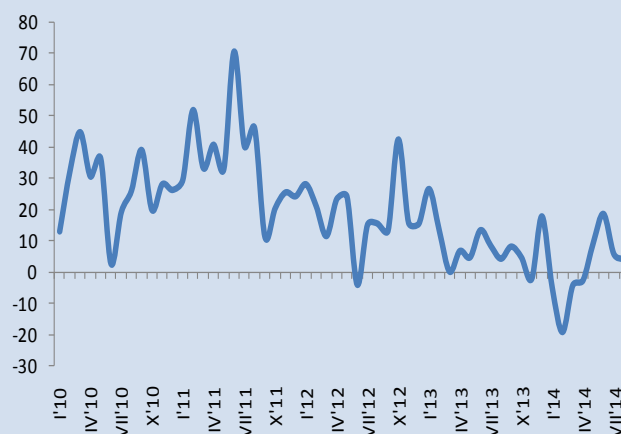
- По данным ГТС КР, **внешнеторговый оборот** в январе-сентябре 2014г. составил \$5.1 млрд., снизившись уровня января-сентября 2013г. на 3.3%. Экспортные поставки составили \$1.1 млрд. и по сравнению с аналогичным периодом прошлого года увеличились на 5.7%. Импортные поступления составили \$3.99 млрд., снизившись на 5.5%.
- Объем **денежных переводов** за восемь месяцев 2014 года составил \$1.2 млрд. (+2.15% к аналогичному периоду 2013-го).
- По сообщениям пресс-службы Национального банка КР, с начала 2014 года по 20 октября **официальный курс доллара** по отношению к кыргызскому сому повысился на 12.49% — с 49.1894 до 55.3316 сом за \$1. Рост курса доллара объясняется продолжающимся воздействием внешних и внутренних факторов. В число внешних факторов регулирующий орган отнес общемировую тенденцию по укреплению доллара, введенные санкции против России в связи с ситуацией на Украине, падение цен на нефть с начала года со \$107.63 до \$86.19 на 20 октября 2014 года. К внутренним факторам банк отнес увеличение спроса в связи с необходимостью оплаты за импортируемые товары, что возможно связано с запланированным вступлением Кыргызстана в Евразийский экономический союз.

Внешняя торговля: сальдо (экспорт за вычетом импорта) со странами СНГ и дальнего зарубежья, в % ВВП



Источник: ГТС КР, НСК КР

Денежные переводы: рост, г/г, в %



Источник: НБ КР

Комментарии: объем денежных переводов составляет 27% ВВП, также как и в январе-августе 2013-го. Внешнеторговый дефицит по итогам трех кварталов т.г. сократился до уровня 57% ВВП (с 63% ВВП в январе-сентябре 2013-го). На улучшение внешнеторгового сальдо со странами дальнего зарубежья повлияла сравнительное удорожание импорта и удешевление экспорта по мере изменение валютного курса и цен (которые исчисляются посредством реального эффективного обменного курса).

Однако ослабление валютного курса не может происходить на фоне улучшения внешнего баланса. По всей видимости, ощутимое влияние оказывает сокращение незарегистрированного притока валюты по статье «ошибки и пропуски» в платежном балансе. Так, дефицит по счету текущих операций (СТО) с учетом этой статьи за первое полугодие 2014 года ухудшился, составив 18.8% ВВП, тогда как аналогичный показатель в прошлом году составлял 12.6% ВВП (без учета «ошибок и пропусков» дефицит СТО в первом полугодии т.г. составил 23.3% ВВП, тогда как в прошлом году составлял 35.5% ВВП).

Эльвира Курманалиева, Отдел странового анализа АУ

Россия

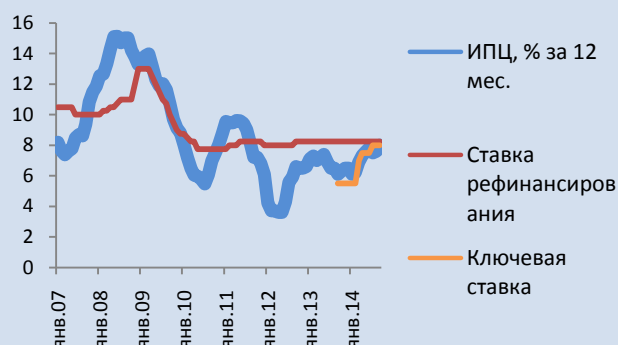
- По итогам сентября, рост **производства в промышленности** по сравнению с сентябрем прошлого года составил 2.8%. Аналогичный показатель для **добывающей промышленности** составил 2.4%. В частности, на 4% выросла добыча **угля и торфа**, на 0.8% добыча **нефти**, на 4.8% **металлических руд**. При этом, добыча **природного газа** снизилась на 16.9%. Производство в **обрабатывающих отраслях** выросло на 3.6%. Среди них рост на 5.1% показала **пищевая промышленность**, на 6.5% **нефтепереработка**, на 13.5% **производство резиновых и пластмассовых изделий**, на 11.4% **производство транспортных средств**. Спад в **текстильной промышленности** составил 12.2%, в **производстве машин и оборудования** 4.9%. Активность в **производстве и распределении энергии, газа и воды** снизилась на 0.8%.
- Производство в **сельском хозяйстве** за сентябрь выросло на 16.6% по сравнению с тем же месяцем прошлого года.
- **Грузооборот транспорта** снизился к сентябрю 2013-го на 1.8%, из него **железнодорожного** вырос на 7.4%.
- Также по итогам сентября, **продажи в розничной торговле** выросли по сравнению с тем же периодом 2013-го на 1.7%. При этом, **средняя реальная заработная плата** снизилась на 1%, а **средние реальные располагаемые доходы** выросли на 0.6%. **Уровень безработицы** (в определении МОТ) составил 4.9%.
- **Валовые инвестиции в основной капитал**, согласно предварительной оценке, снизились по итогам сентября на 2.8% по сравнению с сентябрем 2013-го. **Объем работ в строительстве** снизился на 4.4%. **Площадь сданного в эксплуатацию жилья** выросла на 7.8%.
- Согласно заявлению главы Министерства экономики Улюкаева, этого ведомство оценивает головой **рост ВВП** по итогам периода с января по сентябрь на уровне 0.7%.
- Согласно данным Росстата, **рост индекса потребительских цен (ИПЦ)** за 14 – 20 октября составил 0.3%. За период с начала месяца ИПЦ вырос на 0.7%.

Розничная торговля, обрабатывающее производство и инвестиции, рост в % к тому же месяцу прошлого года



Источник: Росстат, Банк России

Инфляция и ставки ЦБ РФ, в %



Комментарии:

Данные относительно экономической активности в сентябре носили в целом благоприятный характер. Прежде всего, значительно улучшились показатели роста в промышленности, включая добывающий сектор, несмотря на негативный рост добычи природного газа, частично связанный с эффектом высокой базы сравнения в сентябре 2013 года. Также, сильную динамику продемонстрировало сельское хозяйство. На этом фоне оценка Минэкономки указывает на довольно ограниченное снижение роста ВВП по итогам III квартала. Между тем, опасения вызывает снижение показателей реального роста зарплат и доходов, связанное с ускорением инфляции. Последняя не выказывает признаков замедления, судя по недельным данным за октябрь. По всей видимости, Банк России должен будет прибегнуть к повышению своей «ключевой ставки» в относительно близкой перспективе.

Константин Фёдоров, Отдел странового анализа АУ

Таджикистан

- **Внешнеторговый оборот** Таджикистана в январе-сентябре этого года составил свыше \$4.3 млрд., что на 12.8% (\$489.1 млн.) больше показателя аналогичного периода 2013 года, сообщили «АП» в Агентстве по статистике при президенте РТ.
- **Поставки хлопка-волокна** из Таджикистана за девять месяцев этого года осуществлены в объеме 43.8 тыс. тонн на сумму \$73.5 млн. По сравнению с аналогичным периодом прошлого года экспорт хлопка-волокна сократился на 41.2% по объему и на 40.5% по стоимости. В январе-сентябре 2013 года республикой было экспортировано 74.5 тыс. тонн хлопка-волокна на сумму \$123 млн.
- В январе-сентябре этого года более чем на 20% сократился **экспорт овощей и фруктов**. В этот период экспорт таджикских овощей и фруктов произведен в объеме всего чуть более 142 тыс. т, что почти на 36 тыс. т меньше показателя аналогичного периода прошлого года.
- На 42% увеличился **экспорт электроэнергии** в январе-сентябре этого года по сравнению с аналогичным периодом 2013 года. Доходы республики от этих поставок превышают прошлогодний показатель на 34%. За девять месяцев нынешнего года Таджикистаном экспортировано 1 млрд. 169 млн. кВтч электроэнергии на сумму около \$38.2 млн.

Внешняя торговля за период январь-сентябрь 2014 (в \$ млн)	сентябрь 2014 г.	сентябрь 2014 г. в % к сентябрю 2013 г.	январь-сентябрь 2014г	январь-сентябрь 2014г в % к январю-сентябрю 2013 г.	справочно:	
					сентябрь 2013 г. в % к сентябрю 2012 г.	январь-сентябрь 2013 г. в % к январю-сентябрю 2012 г.
Внешнеторговый оборот	494,8	126,2	4302,9	112,8	93,6	104,2
страны СНГ	234,2	142,0	1903,9	124,7	92,0	95,1
дальнее зарубежье	260,6	114,7	2399,0	104,9	94,8	111,4
Экспорт - всего	79,7	119,3	776,9	88,2	65,9	90,8
страны СНГ	31,0	173,7	230,8	143,7	121,7	98,5
дальнее зарубежье	48,7	99,5	546,1	75,9	56,4	89,2
Импорт - всего	415,1	127,6	3526,0	120,2	102,5	109,1
страны СНГ	203,2	138,2	1673,1	122,4	89,3	94,7
дальнее зарубежье	211,9	118,9	1852,9	118,3	116,6	125,8
Сальдо	-335,4	х	-2749,1	х	х	х
страны СНГ	-172,2	х	-1442,3	х	х	х
дальнее зарубежье	-163,2	х	-1306,8	х	х	х

Источник: АС РТ

Комментарии: В силу сокращения производства и экспорта хлопка, алюминия, а также некоторой продукции сельского хозяйства на фоне высоких темпов роста импорта, состояние внешней торговли продолжает ухудшаться. За девять месяцев было экспортировано товаров на сумму \$776.9 млн., что на 11.8% меньше, чем в этом же периоде прошлого года. Импорт продукции в республику осуществлен на сумму более \$3.5 млрд., что на 20.2% больше показателя аналогичного периода 2013 года. Торговый баланс за девять месяцев нынешнего года сложился отрицательным, составив более \$2.7 млрд (42.5% ВВП). Основными торговыми партнерами Таджикистана остаются Россия (более \$1 млрд.), Казахстан (свыше \$600 млн.), Китай (более \$592 млн.), Турция (более \$456 млн.).

Арман Ахунбаев, Отдел странового анализа АУ

Новости региона

Азербайджан

Правительство Азербайджана прогнозирует рост денежных доходов на 5,8%

Комментарии: - *Azer-Press* - Правительство Азербайджана прогнозирует на 2015 год рост денежных доходов населения на 5,8%, отмечается в бюджетных материалах на следующий год, опубликованных на сайте Минфина. "По итогам 2014 года номинальные денежные доходы населения прогнозируются на уровне 40,5 млрд манат при темпе роста в 5,4%. Прогноз на 2015 год – рост на 5,8%, номинальный объем денежных доходов – 43,8 млрд манат", - отмечается в материалах. Рост номинальных расходов населения на 2015 год прогнозируется на уровне 5,2% - до 32 млрд манат. В 2013 году номинальные денежные доходы населения в Азербайджане увеличились на 8%.

Положительное сальдо Азербайджана во внешней торговле за 9 месяцев увеличилось на 8,5%

Комментарии: - *Azer-Press* - Положительное сальдо Азербайджана во внешней торговле в январе-сентябре 2014 года составило \$10 млрд 834 млн 787,95 тыс., что на 8,5% больше показателя аналогичного периода прошлого года. Согласно данным ГТК, за отчетный период внешнеторговый оборот Азербайджана составил \$23 млрд 878 млн 861,11 тыс. (спад на 8,6%). При этом экспорт в январе-сентябре 2014 года составил \$17 млрд 356 млн 824,53 тыс. (спад на 3,88%), импорт - \$6 млрд 522 млн 36,58 тыс. (спад на 19,16%). В структуре экспорта основной объем пришелся на нефть (85,38%), нефтепродукты (5,96%), природный газ (1,37%). Во внешнеторговых операциях в январе-сентябре было задействовано 3 371 государственных и частных предприятий, 2 тыс. физических лиц. В январе-апреле Азербайджан осуществлял торговые операции со 141 страной.

Иностранные инвестиции в экономику Азербайджана увеличились на 4%

Комментарии: - *Azer-Press* - Инвестиции иностранных компаний и международных финансовых институтов в экономику Азербайджана в январе-сентябре 2014 года увеличились по сравнению с аналогичным периодом 2013 года на 4,3% - до 3 млрд 517,03 млн AZN. Согласно данным Госкомстата, компании из Великобритании за отчетный период являлись лидерами по инвестициям в экономику Азербайджана, объем которых составил 1 млрд 131 млн 872,4 тыс. AZN или 32,2% всех инвестиций (рост на 3,7%). Инвестиции компаний из Норвегии составили 640 млн 19,2 тыс. манатов (рост на 78,9%). Кроме того, в январе-сентябре инвестиции в экономику Азербайджана

осуществили компании из Турции – 309 млн 609,9 тыс. AZN (рост на 66,2%), США – 294 млн 483,5 тыс. AZN (спад на 16,1%), Франции – 225 млн 593 тыс. AZN (рост в 2,06 раза). Среди международных организаций в отчетном периоде Всемирный банк осуществил инвестиции на 102 млн 840,8 тыс. AZN (спад на 13,2%), Азиатский банк развития – 51 млн 194,7 тыс. AZN (рост на 36,8%). Остальной объем инвестиций пришелся на компании из других стран.

**Товарооборот
Азербайджана со
странами СНГ
сократился на 28%**

Комментарии: - *Azer-Press* - В январе-сентябре 2014 года внешнеторговый оборот Азербайджана со странами СНГ составил \$2 млрд. 81,21 млн., сообщили Azer Press в Государственном таможенном комитете. За этот период экспорт в страны СНГ составил \$622,79 млн., что на 34% меньше аналогичного периода 2013 года. Импорт - \$1 млрд. 458,42 млн., что на 25% меньше аналогичного периода 2013 года. В товарообороте со странами СНГ образовалось отрицательное сальдо в \$835,6 млн. В январе-сентябре 2013 года товарооборот составил \$2,899 млрд, за весь 2013 год \$4 млрд. 62,8 млн., в 2012 году \$ 3,63 млрд., в 2011 году \$5,498 млрд., в 2010 году \$4,039 млрд.

**Объем ВВП
Азербайджана
увеличился на 2,5%**

Комментарии: - *ИА REGNUM* - Объем валового внутреннего продукта (ВВП) Азербайджана в январе-сентябре 2014 года увеличился на 2,5% относительно соответствующего периода прошлого года и составил 44,1 млрд манатов. Об этом говорится в сообщении Госкомстата Азербайджана. В структуре ВВП доля промышленности составила 44,3%, строительный комплекс занял 11,9%, сельское хозяйство 5,4%. Доля сферы услуг в структуре ВВП составила 31,2% транспорт (4,7%), торговля и платные услуги (9,8%), связь (1,7%), социальные и другие услуги (15,0%). 7,2% от ВВП составил чистый объем налоговых поступлений на продукцию и импорт. В среднем объем ВВП на душу населения составил 4696,3 манатов (5987,9 долларов США). Производство в ненефтяном секторе увеличилось на 6% и снизилось на 2% в нефтяном секторе. За январь-сентябрь 2014 года доходы населения увеличились на 5,4% по сравнению с соответствующим периодом прошлого года и достигли 27,2 млрд манатов. Доход на душу населения вырос на 4% и составил 2890,3 манатов. Объем вкладов населения в банках увеличился на 14,8% по сравнению с соответствующим периодом прошлого года и достиг 7 млрд манатов. 4,4 млрд манатов вклады в национальной валюте, 2,6 млрд манатов в иностранной валюте.

Молдова

Молдавия создаст госструктуру для продвижения экспорта

Комментарии: - *РИА Новости* – Молдавия получит от Всемирного банка 200 миллионов долларов для создания государственной структуры по продвижению экспорта и поддержке инвестиционных проектов, об этом в субботу заявил молдавский вице-премьер, министр экономики Адиран Канду в эфире кишиневского информационного телеканала. С 1 сентября в России в силу вступил закон об отмене нулевых ставок пошлин на ввоз в Россию ряда товаров из Молдавии, в том числе вина, мяса, овощей, фруктов и зерна. Российская сторона заявляет, что это стало реакцией на подписание 27 июня Молдавией соглашения с ЕС о зоне свободной торговли, что ставит под угрозу безопасность рынка Таможенного союза. В середине лета в Молдавии проходили протесты жителей ряда сел северных районов страны, выращивающих фрукты и овощи. Аграрии требовали от властей начать с Москвой переговоры о возобновлении поставок продукции. "ВБ готов предоставить нам 200 миллионов долларов для создания агентства по поддержанию инвестиционных проектов и продвижению экспорта. Проект будущего ведомства будет разработан до 1 декабря", - уточнил Канду. По его словам, агентство будет предоставлять "льготные кредиты по самым низким процентам для развития бизнеса". "Также молдавская сторона сможет частично финансировать инвестиционные проекты зарубежных компаний, за которыми мы так "охотимся", - отметил молдавский вице-премьер.

Россельхознадзор обдумывает запрет на ввоз мяса из Молдавии

Комментарии: - *Росбалт* – Россельхознадзор может запретить поставки всех видов мяса и мясной продукции из Молдавии. Об этом сообщает "Интерфакс" со ссылкой на главу федеральной службы по ветеринарному и фитосанитарному надзору Сергея Данкверта. "Только что наши и белорусские ветспециалисты вернулись из Молдавии, где они инспектировали мясные предприятия на предмет соблюдения требований Таможенного союза, предварительные данные инспекций дают основание говорить о том, что поставки мяса и мясной продукции из этой страны могут быть ограничены", - отметил Данкверт. По его словам, причиной этого являются многочисленные нарушения ветеринарных требований Таможенного союза. Речь идет об использовании при поставках в страны ТС обезличенной продукции, установить происхождение которой невозможно. Кроме того, в Молдавии отсутствует система прослеживаемости продукции, которая позволяет контролировать качество готовой продукции, начиная с сырья для ее производства. Как сообщил глава Россельхознадзора, более полный анализ результатов

проверки молдавских предприятий будет сделан во вторник. "А на 22 октября у нас запланировано совещание, по итогам которого будет принято конкретное решение", - заключил он. Добавим, что с сегодняшнего дня Россельхознадзор временно ограничил ввоз мясного и птичьего жира и субпродуктов крупного рогатого скота и свиней из Европы.

Туркменистан

**ВВП Туркменистана
значительно вырос с
начала года**

Комментарии: - *Trend* – В январе-сентябре 2014 года ВВП Туркменистана вырос на 10,3 процента. Об этом говорится в сообщении министерства экономики и развития Туркменистана, распространенном во вторник. "Темпы роста ВВП твердо держатся на отметке 10,3 процента. В экономику страны инвестируются крупные капиталы. По сравнению с аналогичным периодом прошлого года, капиталовложения в различные сегменты национальной экономики выросли на 8,3 процента. В среднем на 10,5 процента увеличилась заработная плата", - говорится в сообщении. В сообщении отмечается, что, по сравнению с аналогичным периодом прошлого года, в Туркменистане выросли темпы роста освоения инвестиций за счет всех источников финансирования, направленных на развитие национальной экономики. По итогам девяти месяцев, соотношение темпов роста реального ВВП и инвестиций составило 45,1 процента. Туркменистан занимает одну из ключевых позиций в регионе по поставкам природного газа, импортерами которого являются Россия, Китай и Иран. Динамика роста ВВП Туркменистана в целом подтверждает ожидания международных финансовых институтов. Международный валютный фонд (МВФ) в своих прогнозах указывал, что экономический рост Туркменистана достигнет в текущем году 10,7 процента. Согласно данным официальной статистики, в 2013 году рост ВВП Туркменистана составил 10,2 процента.

Узбекистан

**В 2015 году базовая
ставка налога на
прибыль будет снижена
до 7,5%**

Комментарии: - *UzReport.com* - В Законодательной палате Олий Мажлиса Республики Узбекистан состоялось заседание Комитета по вопросам промышленности, строительства и торговли. В нем приняли участие депутаты нижней палаты парламента, руководители и специалисты министерств и ведомств, представители СМИ. На заседании были рассмотрены проекты Государственного бюджета на 2015 год, бюджетов государственных целевых фондов и основных направлений налоговой и бюджетной политики на следующий год. Налоговая политика в 2015 году также как и в предыдущие годы будет направлена на дальнейшее снижение налоговой нагрузки для

хозяйствующих субъектов и населения, упрощение системы налогообложения, укрепление доходной части местных бюджетов и усиление мер налогового администрирования. В целях создания дополнительного источника для укрепления материально-технической базы и стимулирования труда хозяйствующих субъектов, предлагается снизить базовую ставку налога на прибыль до 7,5%, что позволит оставить у хозяйствующих субъектов дополнительно 89,4 млрд. сумов. В целях снижения налоговой нагрузки на фонд оплаты труда предлагается снизить ставку единого социального платежа с 25% до 15% для микрофирм и малых предприятий, а также фермерских хозяйств. Предлагается также снизить ставку единого платежа с 6% до 5% для строительных организаций, являющихся микрофирмами и малыми предприятиями. В целях упрощения порядка исчисления и уплаты единого налогового платежа предлагается унифицировать ставки единого налогового платежа для предприятий, осуществляющих оптово-розничную торговлю (кроме аптечных организаций), за счет установления единой ставки в размере 5%. Объем расходов Государственного бюджета по благоустройству населенных пунктов на 2015 год, включая расходы на осуществление капитального и текущего ремонта дорог в сельской местности, определен в размере 0,4% к ВВП с ростом против текущего года более чем в 1,35 раза. ...

В Узбекистане за I полугодие создано 506,4 тыс. Новых рабочих мест

Комментарии: - *Туркистон-пресс* - В Узбекистане за I полугодие 2014 года создано 506 тыс. 400 новых рабочих мест, из них более 303 тыс. 200 — на селе, сообщает НИА «Туркистон-пресс». В целом за 2013 год, по данным издания «Народное слово» от 9 октября т.г., в результате реализации специальных программ было трудоустроено около 970 тыс. человек, из них свыше 60,3% — в сельской местности. При этом особое внимание уделяется трудоустройству молодежи. Так за 2013 г. было трудоустроено более 500 тыс. выпускников профессиональных колледжей. Еще более 210 тыс. человек получили рабочие места за счет надомного труда. Значимой возможностью для роста благосостояния населения является развитие предпринимательства. В его поддержке большую роль играет государство. По итогам 2013 г. доля малого бизнеса в ВВП Узбекистана составила почти 55,8%, а в объеме производства промышленной продукции — до 23%. В настоящее время 75% всех занятых в экономике трудятся в сфере малого бизнеса и частного предпринимательства. На долю предпринимательских доходов приходится свыше половины совокупных доходов населения... ..Пять лет назад в Узбекистане началось масштабное строительство индивидуальных жилых домов по типовым проектам. Оно

ведется на специальных массивах вместе со всей соответствующей инфраструктурой. За 2009-2013 годы во всех регионах республики появились 1 тыс. 249 новых жилых массивов, на которых построено свыше 33 тыс. 500 современных домов, условия жизни в которых не уступают городским. На 2014 год было предусмотрено возведение на 330 массивах еще 11 тыс. таких домов, в 9 тыс. из которых сельчане уже справили новоселье. Рядом с новым благоустроенным жильем возводятся учебные заведения, торговые комплексы, предприятия сферы услуг, спортивные сооружения и другие объекты. Потребительские расходы населения республики, по данным статистики, за 2000-2013 годы выросли в 9,5 раза. Доход жителей Узбекистана за годы независимости вырос в расчете на душу населения в 8,7 раза.

Украина

ЕС может увеличить финпомощь для Украины

Комментарии: - *24-й Канал* – Евросоюз рассматривает возможность увеличения макрофинансовой помощи для Украины. Об этом на пресс-конференции по итогам саммита ASEM в Милане заявил президент Еврокомиссии Жозе Мануэль Баррозу. "Во время переговоров с Порошенко вчера мы обсуждали возможности дальнейшего финансирования, не ту сумму, которую вы назвали (2 млрд евро), но возможность увеличения нашей макрофинансовой помощи обсуждалась. Мы сейчас обсуждаем, этот очень важный вопрос", — сказал Баррозу. При этом президент Еврокомиссии отметил, что увеличение финансирования возможно при определенных условиях. Также Баррозу напомнил, что во время сегодняшней многосторонней встречи с участием Президента Украины Петра Порошенко и его российского коллеги Владимира Путина поднимался и энергетический вопрос. По его словам, сегодня в Милане состоится встреча на экспертном уровне между Украиной, Россией и Еврокомиссией накануне газовых переговоров в Брюсселе 21 октября.

Правительство намерено сократить дефицит госбюджета к 2017 году до 1,5% ВВП

Комментарии: - *УНИАН* – Правительство намерено сократить дефицит государственного бюджета Украины к 2017 году до 1,5% ВВП с 4,5% ВВП, утвержденных на текущий год. Об этом говорится в утвержденном Министерством финансов Украины стратегическом плане деятельности Минфина на 2015 бюджетный год и два бюджетных периода, которые наступают за плановым. Согласно документу, в 2015 году дефицит бюджета может достигнуть 3,7% ВВП,

в 2016 году – 2,1%, в 2017 году – 1,5% ВВП. При этом для финансирования дефицита бюджета правительство планирует осуществить заимствования в 2015 году на 196,369 млрд грн, в 2016 году – на 164,963 млрд грн, в 2017 году – 164,284 млрд грн, для осуществления инфраструктурных проектов и инвестиционных в 2015 году - 13,012 млрд грн, в 2016 году – 9,362 млрд грн, в 2017 году – 9,385 млрд грн. Согласно плану, для выполнения обязательств по государственному долгу и гарантированному государством долгу Украина в 2015 году должна выплатить 207,086 млрд грн, 2016 году – 219,656 млрд грн, 2017 году – 245,353 млрд грн. Как сообщил УНИАН, ключевой кредитор Украины Международный валютный фонд прогнозирует рост внешней задолженности Украины по итогам 2014 года до 102,2% ВВП и сохранение этой тенденции в 2015 году. Госбюджет Украины на 2014 год с последними изменениями устанавливает предельный уровень госдолга по итогам года в размере 806,962 млрд грн. Общая сумма государственного и гарантированного государством долга Украины на 31 августа 2014 года составила 69,512 млрд долл., что на 286 млн долл., или 0,41%, больше показателя на начало месяца.

«Газпром»: ЕС не берет на себя обязательства по погашению долга «Нафтогазом»

Комментарии: - *Газета.ру* – Еврокомиссия по итогам встречи, посвященной вопросам поставок газа, не стала брать на себя никаких обязательств и гарантировать российской стороне погашение «Нафтогазом» задолженности перед «Газпромом», передает ТАСС со ссылкой на заявление главы «Газпрома» Алексея Миллера. «Европейская комиссия не дала никаких гарантий, не взяла на себя никаких обязательств, вопрос так и остался открытым», — сказал он. Миллер также отметил, что на состоявшихся переговорах были подтверждены договоренности, достигнутые в Милане, в частности речь идет об условиях возобновления газовых поставок на Украину. «В первую очередь это то, что Украина согласна на предоплату, речь идет о том, что Украина заплатит \$1,45 млрд в счет погашения долга за поставки газа еще в конце 2013 года. И то, что касается цены на поставки газа с октября этого года по март 2015 года, то она составит \$385», — пояснил он. По словам главы «Газпрома», основной вопрос так и не был решен по причине того, что «Нафтогаз» неплатежеспособен, как и Украина в целом.

Украина: дефицит средств НАК "Нафтогаз Украины" на закупку газа

Комментарии: - *Business World Agency* – Дефицит средств НАК "Нафтогаз Украины" на закупку газа может быть покрыт за счет Международного валютного фонда (МВФ) и других международных

может быть покрыт за счет международного валютного фонда (МВФ)

финансовых организаций, утверждает Петр Порошенко, пишет Интерфакс-Украина. "(Нужно) решить вопрос, каким образом мы обеспечиваем дефицит средств и финансов НАК "Нафтогаз" на закупку газа. Было предложено несколько схем. Я не могу сейчас их обсуждать, но они в целом были согласованы, каким образом Украина покрывает этот дефицит", - сказал он в интервью украинским телеканалам 18 октября вечером. Президент отметил, что предусматривается участие европейских партнеров. "У нас есть несколько разных вариантов, начиная от средств Международного валютного фонда, которые будут направлены туда, и завершая средствами международных финансовых организаций, который поддержат дефицит НАК "Нафтогаз", - рассказал глава государства. Как пояснил П. Порошенко, у Украины есть дефицит средств, который в том числе состоит из неоплаченных поставок газа в Луганскую и Донецкую области. "Украина на сегодняшний день поставляет значительную часть объемов природного газа в Донецк и Луганск. Донецк и Луганск потребляют газ. Но ни одной копейки НАК "Нафтогаз" из Донецка и Луганска не получает", - сказал он.

Квоты по поставкам в ЕС выполнены на 70%

Комментарии: - Телеканал *Первый деловой* – Украина почти полностью использовала квоты на поставку сельскохозяйственной продукции в Европейский Союз. Об этом заявил премьер-министр Арсений Яценюк, сообщает пресс-служба правительства. По словам премьера, Украина уже полностью использовала квоты на поставку в ЕС меда, виноградных соков, пшеницы, муки, кукурузы, квота на экспорт мяса и полуфабрикатов использована на 77%, зерновых круп — на 78%, томатов — на 72%. «Жду решения Европейского парламента о продлении автономных преференций для украинской продукции, а именно на беспошлинный ввоз украинской продукции на рынки ЕС. Мы реально конкурентные, и цифры это доказывают», — заявил он. Также Яценюк сообщил, что объем сельскохозяйственного производства вырос на 16% по сравнению с соответствующим периодом прошлого года, при этом средняя урожайность зерновых увеличилась на 14%.

Минфин прогнозирует дефицит госбюджета в 2015 3,7% ВВП и в 2016 2,1% ВВП

Комментарии: - *Украинские Новости* – Министерство финансов прогнозирует дефицит государственного бюджета в 2015 году на уровне 3,7% ВВП и в 2016 году на уровне 2,1% ВВП. Об этом говорится в стратегическом плане деятельности министерства на 2015-2017 бюджетные годы. Согласно ему, в 2017 году дефицит государственного бюджета в 2017 году составит 1,5%

ВВП. Также Минфин прогнозирует, что в следующем году будет привлечено 196 368,9 млн гривен для финансирования дефицита госбюджета. В 2016 году эта цифра прогнозируется на уровне 164 963,1 млн гривен, в 2017 - 164 283,5 млн гривен. Как сообщало агентство, Министерство финансов утвердило стратегический план деятельности министерства на 2015-2017 бюджетные годы.

Петр Макаров, Отдел странового анализа АУ

Государства-участники ЕАБР	Армения	Беларусь	Казахстан	Кыргызстан	Россия	Таджикистан
Показатель	I полугодие 2014 г					
Рост ВВП (% , I полугодие 2014г к I полугодие 2013г)	2,7	1,2	3,8 ***	3,3	0,8	6,7
Рост промышленного производства (% , I полугодие 2014г к I полугодие 2013г)	0,0	-1,1	-0,3	8,6	1,5	2,9
Рост продукции сельского хозяйства (% , I полугодие 2014г к I полугодие 2013г)	1,4	7,8	3,4	-1,7	1,4	6,0
Рост объема грузоперевозок (без трубопроводов) (% , I полугодие 2014г к I полугодие 2013г)	2,4	-2,4	4,3	3,4	1,4	1,9
Инвестиции в основной капитал (% , I полугодие 2014г к I полугодие 2013г)	0,6	-6,7	5,2	14,6	-2,8	28,4
Экспорт (млрд \$, I полугодие 2014г)	0,7	10,6 ***	41,8	0,7	290,0	0,2 ***
Импорт (млрд \$, I полугодие 2014)	2,0	9,9 ***	19,2	2,4	209,3	0,9 ***
Сальдо текущего счета (в % к ВВП, I полугодие 2014)	-27,3	-10,9 ***	0,3 ***	-10,0 ***	4,6	-16,6
Обменный курс, национальная валюта к доллару США (средний за I полугодие 2014)	407,3	9862,9	182,7	52,8	33,6	4,8
Инфляция, ИПЦ (% , июль 2014г к июль 2013г)	4,0	20,0	6,2	6,6	7,5	6,9
Рост денежной массы, M2 (% , июль 2014г к июль 2013г)	15,5	9,7	8,1	11,2	6,7	16,3
Золотовалютные резервы (в месяцах импорта товаров , июль 2014г)	3,3 ***	1,5 ***	7,0 ***	4,7	12,2	1,6 ***
Профицит / дефицит государственного бюджета (в % к ВВП I полугодие 2014) ¹	2,3	0,1	0,3	0,1 *	3,2	6,2 ***
Рост кредитования экономики банками (% , июль 2014г к июль 2013г) ²	12,6	26,1	13,8	52,4	15,3	38,7 ***
Показатель качества активов банковской системы, неработающие кредиты / кредиты (% , июль 2014г) ⁴	5,6	4,7	32,2	5,4	6,5	24,9 ***
Показатель адекватности капитала банковской системы, капитал / активы (% , июль 2014г)	16,2	13,1	11,1	22,1	12,7	20,8 ***

Источники: национальные ведомства

Примечания:

¹ В Беларуси, Казахстане, России указан профицит/дефицит консолидированного бюджета в % к ВВП

² В Беларуси и России указан объем кредитов банковского сектора; в Таджикистане указан объем кредитов кредитных организаций

³ В Беларуси и России указан объем депозитов в банковском секторе

⁴ В Казахстане указаны займы с просроченной задолженностью свыше 90 дней

* - оценка национальных ведомств

*** - показатель за 1 квартал