

МАКРОЭКОНОМИЧЕСКИЙ ДАЙДЖЕСТ

Новости глобальной экономики

США: экономическая статистика, опубликованная с 19 по 25 июня, носила весьма благоприятный характер. Объем **заказов на товары длительного пользования** за май вырос на 3.6%, больше, чем ждало большинство экспертов. **Региональные индексы активности в промышленности**, публикуемые ФРБ (подразделениями Федеральной Резервной Системы), значительно выросли в июне, намного превзойдя прогнозы экономистов: возможно, промышленность страны завершает период слабости, длившийся около года. Показатели рынка недвижимости также свидетельствовали о позитивной динамике: больше ожиданий выросли **объемы продаж жилья на первичном и вторичном рынках** за май, рост **цен на жилье (индекса Кейса-Шиллера)** достиг 12.1% за 12 месяцев по итогам апреля, став максимальным с марта 2006 года. На этом фоне, **индекс уверенности потребителей по версии Мичиганского университета** за июнь вырос до 81.4, превысив большинство прогнозов и достигнув максимума с января 2008-го.

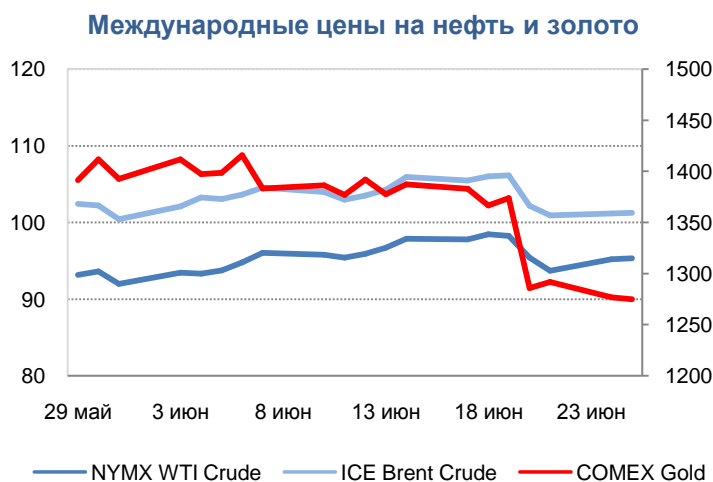
По итогам **заседания руководства Федеральной Резервной Системы (ФРС)** в среду на прошлой неделе было принято решение сохранить без изменений параметры денежной политики. ФРС понизила прогнозы в отношении некоторых экономических показателей на этот год, однако отметила уменьшение рисков в экономике. В ходе пресс-конференции, последовавшей за обнародованием решений и прогнозов, **глава ФРС Бернанке** заявил о возможности, в случае развития позитивных трендов в экономической динамике, **снижения интенсивности действующей программы «количественного ослабления»** осенью текущего года и завершения ее в середине 2014-го. Несмотря на сделанные позднее в течение недели заявления некоторых руководителей ФРБ (Фишера, Кошерлакоты), смягчающие смысл высказываний Бернанке, пресс-конференция вызвала значительный сдвиг ожиданий в отношении политики ФРС, тем более что позитивный характер экономических данных, опубликованных во второй половине прошлой и начале этой недели, послужил подтверждением более радикальных интерпретаций слов главы ФРС с точки зрения многих участников финансовых рынков.

Европа: согласно предварительным оценкам, **индексы PMI для промышленности и сферы услуг еврозоны** продолжили рост по итогам текущего месяца, превзойдя прогнозы большинства экспертов. Эти показатели остаются немного ниже нейтральной отметки 50: экономика региона, видимо, еще не начала подъем. **Индекс ожиданий в деловой среде по версии Ifo** и **индекс потребительских настроений по версии GfK** за июнь для **Германии** также выросли значительно больше ожиданий.

Министры финансов стран еврозоны не смогли достичь договоренностей относительно **точных условий интеграции банковского сектора** (банковского надзора и страхования) в рамках региона по итогам переговоров на прошлой неделе. Решения в этой области должны быть готовы к началу 2014 года, когда Европейский Центральный Банк (ЕЦБ) примет на себя функции банковского надзора в регионе.

Азия: на прошлой в начале этой недели участники международных финансовых рынков были обеспокоены развитием **ситуации в банковском секторе в Китае** – на рынке межбанковского кредитования имели место значительные колебания процентных ставок. По всей видимости, устойчивость многих банков находится под вопросом после того как за быстрым ростом кредитования во второй половине 2012-го последовало ужесточение политики центрального банка. Согласно предварительной оценке, **индекс PMI для промышленности в Китае по версии HSBC** снизился по итогам июня значительно больше, чем ожидало большинство экономистов.

Товарные рынки: котировки на товарных рынках резко снизились на фоне сдвига в прогнозах относительно политики ФРС США, имевшего место на прошлой неделе в связи с выступлением Бернанке, выходом серии благоприятных экономических данных в США. Позднее **нефть** частично восстановилась в цене на фоне ожиданий роста спроса со стороны конечных потребителей в условиях подъема экономической активности в США, завершения рецессии в странах еврозоны. **Золото** продолжило падение на фоне укрепления доллара США к другим основным валютам.



Источник: Bloomberg

Цены на нефть по итогам торгов 25 июня 2013 года: официальные цены нефтяных фьючерсов ближайшего месяца поставки составили в Лондоне на InterContinental Exchange Futures Europe – Brent – \$101.26 (-4.5% по сравнению с 11 июня) за баррель; в Нью-Йорке на New York Mercantile Exchange – Light Sweet Crude Oil – \$95.32 (-3.2% по сравнению с 11 июня) за баррель.

Цены на золото по итогам торгов 25 июня 2013 года: официальная цена фьючерсов на золото ближайшего месяца поставки в Нью-Йорке на COMEX составила \$1274.8 за унцию (-6.7% по сравнению с 11 июня).

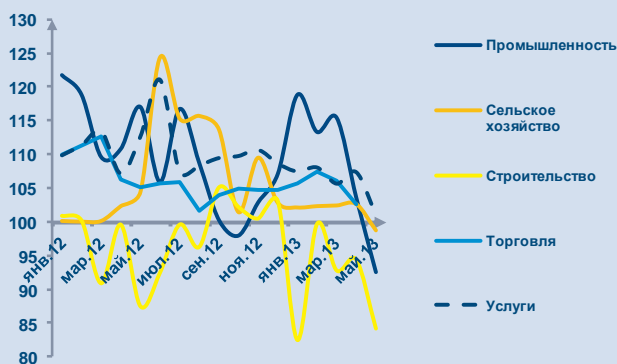
Константин Фёдоров, Отдел странового анализа АУ

НОВОСТИ В ГОСУДАРСТВАХ-УЧАСТНИКАХ ЕАБР

Армения

- **Показатель экономической активности** Армении в мае 2013 года сократился на 1.3% по сравнению с маем 2012 года, сообщила национальная статистическая служба.
- **Объем промышленного производства** в мае 2013 сократился по сравнению с маем 2012 года на 7.4%.
- **Объем валовой продукции сельского хозяйства** в апреле 2013 года сократился на 1.3% по сравнению с маем 2012 года.
- **Экспортные поступления** в мае 2013 года составили \$106.3 млн., что на 13.1% меньше чем в мае 2012 года. По отношению к предыдущему месяцу экспорт сократился на 5.9%.
- **Импорт** в мае 2013 года составил \$337.7 млн., что на 7.6% меньше по сравнению с маем 2012 года. В сравнении с предыдущим месяцем импорт вырос 5.2%.

Динамика экономической активности по секторам (в %, г/г)



Источник: НСС РА

Показатель экономической активности (в %, г/г)



Источник: НСС РА

Комментарии:

Показатель экономической активности (ПЭА) резко замедлился в апреле и затем сократился на -1.3% в мае 2013 года. Замедление связано с эффектом высокой базы, ослаблением внутреннего и внешнего спроса, а также с возможным сокращением избыточных (следствие высокого урожая в 2012 году) объемов перерабатываемого сельскохозяйственного сырья. Так, рост в промышленности в мае 2013 года, сократился на -7.4% в годовом выражении. Ослабление внутреннего спроса проявилось через замедление оборотов торговли до 0.5%, услуг до 1.1% и через сокращение импорта (-7.6%). Производство в сельском хозяйстве сократилось на 2.3%. Спад в строительной сфере усилился до 15.9%. В целом за период январь-май 2013 года ПЭА составил 5.3%. По итогам 2013 года, рост ВВП замедлится и, согласно пересмотренному консенсус-прогнозу (ЕАБР, МВФ, ЕБРР, ВБ, АБР), составит 5%. (против 6.2% по прогнозам Правительства).

Арман Ахунбаев, Отдел странового анализа АУ

Беларусь

- Согласно данным Министерства экономики, **средняя заработная плата** в стране достигла \$574 в долларовой выражении по итогам мая, превысив уровень начала 2010 года.
- **Проект прогноза социально-экономического развития Беларуси** на 2014 год должен быть представлен ведомствами в правительство страны к 9 июля. Согласно информации агентства БелаПАН, текущая версия проекта предполагает **рост ВВП** в размере 9.6% по итогам года. Проект также предполагает **рост индекса потребительских цен (ИПЦ)** на уровне 12% в текущем году и на 9.3% в 2014 году.
- Согласно заявлению главы Национального банка Надежды Ермаковой, центральный банк страны рассчитывает на сохранение **инфляции** в пределах 12% по итогам года, считает неоправданным дальнейшее быстрое снижение ставки рефинансирования.
- Также согласно заявлению Ермаковой, власти страны не рассчитывают на продолжение **программы финансирования** со стороны Антикризисного фонда ЕврАзЭС.

Ставка рефинансирования НБ РБ и инфляция, в %



Источник: Белстат, НБ РБ

Комментарии:

Цель на уровне 12% по инфляции для НБ РБ является амбициозной, но не абсолютно недостижимой – наш текущий прогноз роста ИПЦ по итогам года составляет 15%. Основные риски для дальнейшего прогресса в борьбе с инфляцией связаны с хрупкостью платежного баланса страны и, соответственно, с опасностью нестабильности на валютном рынке. Существование завышенных целей в области экономического роста и роста заработных плат способствует сохранению актуальности этих рисков.

Константин Фёдоров, Отдел странового анализа АУ

Казахстан

- Согласно последним статистическим данным Министерства Финансов РК, **доходы консолидированного бюджета** составили 4306 млрд. тенге на 1 июня 2013 года.
- **Общие расходы консолидированного/государственного бюджета** составили 2554 млрд. тенге на 1 июня 2013 года.
- **Профицит консолидированного бюджета** составил 1761 млрд. тенге на 1 февраля 2013 года.
- **Доходы государственного бюджета** составили 2627 млрд. тенге на 1 июня 2013 года.
- **Профицит государственного бюджета** составил 83 млрд. тенге на 1 июня 2013 года.

Показатели консолидированного бюджета
(млрд. тенге)



Источник: МинФин РК

Показатели государственного бюджета
(млрд. тенге)



Источник: МинФин РК

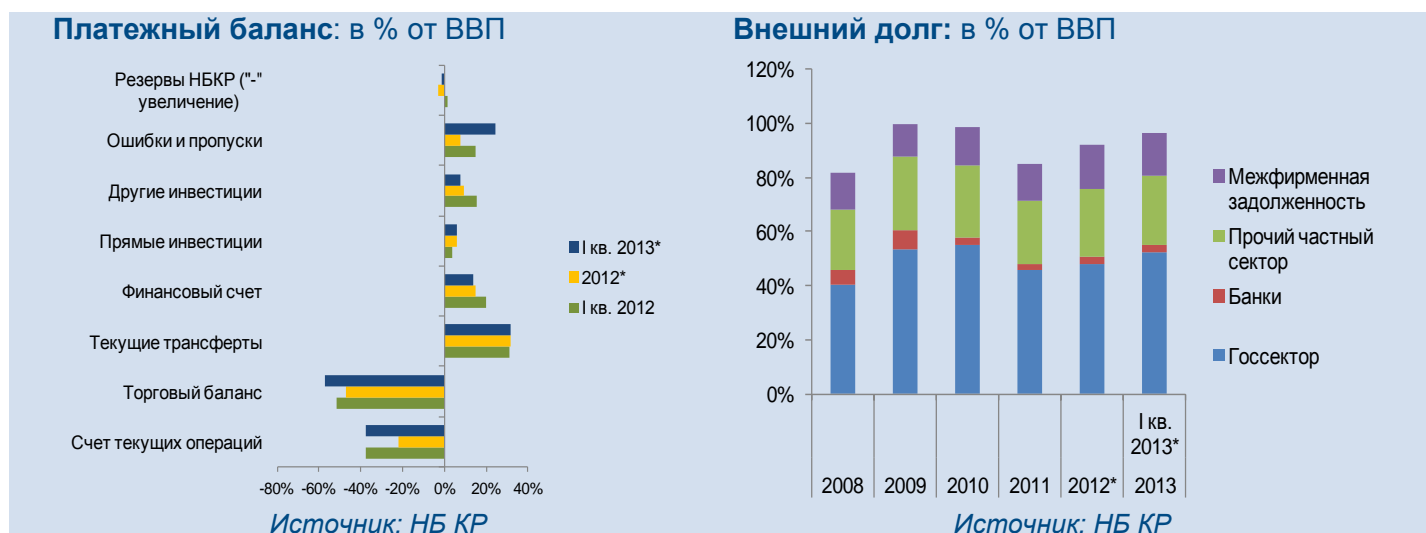
Комментарии:

Состояние государственных финансов РК остается стабильным. В контексте замедления экономики и небольшого снижения цен на нефть и экспортируемые металлы доходы консолидированного бюджета выросли на 8.7%. При этом рост налоговых поступлений (84% от всех доходов) в консолидированный бюджет, включающих в себя налоговые отчисления нефтяных компаний, составил 7.9%. Одновременно рост государственных расходов составил всего 4.9%, что является отражением новой фискальной политики правительства, которое пересмотрело республиканский бюджет в сторону понижения в мае 2013 года. Предпринимаемые меры по консолидации бюджета и неисполнение бюджетного плана непосредственно отражаются на состоянии госфинансов и способствуют расширению профицита консолидированного бюджета и формированию профицита государственного бюджета.

Арман Ахунбаев, Отдел странового анализа АУ

Кыргызстан

- **Валовой внешний долг** на конец марта 2013 года составил \$6.3 млрд или 96% от ВВП. **Государственный внешний долг** составил 52% от ВВП
- По данным платежного баланса за I квартал 2013 года, дефицит **счета текущих операций** составил 38% от ВВП, чистый приток по счету «**текущие трансферты**» составил 32% от ВВП. **Финансовый счет** платежного баланса сложился с плюсом, в размере 14% от ВВП. Ошибки и пропуски составили \$301 млн. Нетто-увеличение **резервных активов НБКР** составило \$5.3 млн.



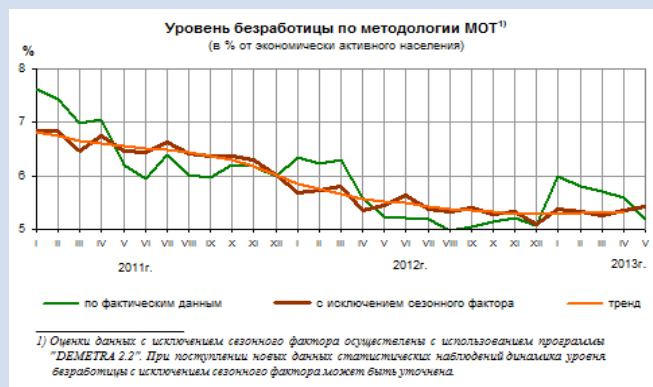
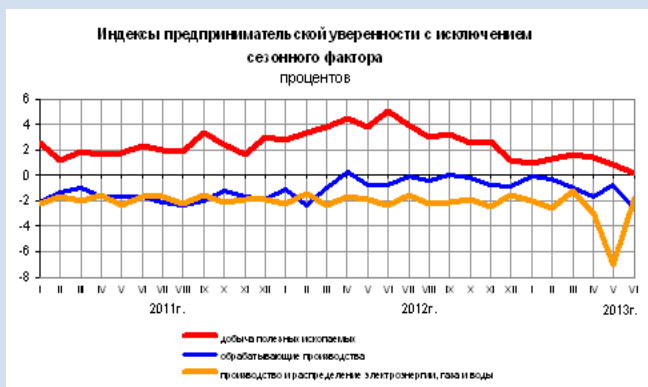
Комментарии:

Благоприятные макроэкономические прогнозы, демонстрируемая устойчивость банковской системы, наличие золотовалютных резервов (достаточных для покрытия 3.6 месяцев импорта), и более равномерное распределение графика погашения внешних долгов, позволили МВФ оценить риск нарушения устойчивости внешнего государственного долга (который составлял 47.9% от ВВП на конец 2012 года) на среднем уровне. Тем не менее, только за один квартал текущего года государственный внешний долг вырос на 11% (из которых 2.6% составляют заимствования НБКР, 8.4% - заимствования центрального правительства), составив 52% от ВВП. Такая быстрая динамика роста внешней задолженности государственного сектора не может не вызывать беспокойства: уязвимость к шокам, неустойчивость бюджетной позиции, не позволяют экономике продолжать наращивать внешнюю зависимость. В прошлом году, в целях сокращения долгового бремени, власти закрепили ограничения стратегическими документами, которые устанавливают пороговое значение государственного долга на уровне 60% от ВВП, а новые заимствования государства должны содержать грант-элемент не менее 35%.

Эльвира Курманалиева, Отдел странового анализа АУ

Россия

- Согласно данным Росстата, по итогам мая **оборот розничной торговли** вырос к тому же месяцу прошлого года на 2.9%, объем производства в **сельском хозяйстве** на 1.2%, **грузооборот транспорта** на 0.3%. **Реальные доходы населения** снизились на 1.3%, **средняя заработная плата** выросла на 5.7% в реальном выражении. Объем **инвестиций в основной капитал** вырос на 0.4%, объем строительных работ на 1.7%, объем сданного в эксплуатацию **жилья** на 9.8%.
- По итогам июня, **индекс предпринимательской уверенности** составил 4% в добывающей промышленности, -1% в обрабатывающей промышленности и -6% в производстве и распределении, энергии, газа, тепла и воды. С учетом сезонности, индексы понизились в добывающей промышленности и обрабатывающих отраслях.
- **Ставка безработицы** снизилась с 5.6 до 5.2% по итогам мая.
- Согласно оценке Министерства экономического развития, **рост ВВП** к тому же периоду прошлого года составил 1% в мае. Аналогичный показатель за апрель пересмотрен с 2.6% до 3.1%.
- Рост **индекса потребительских цен (ИПЦ)** составил 0.1% за каждую из недель с 4 по 10, с 11 по 17 и с 18 по 24 мая. По итогам периода с 1 по 24 мая рост ИПЦ составил 0.4%.
- Российскими властями анонсирован ряд крупных **проектов инфраструктурного характера** (строительства автомобильных и железных дорог), которые будут частично профинансированы из средств **Фонда Национального Благосостояния (ФНБ)**. Общий объем инвестируемых средств ФНБ должен составить 450 млрд рублей.
- Правительством объявлено о планах **оптимизации расходов бюджета** на 2014-2016 годы, в рамках которой будет снижен трансферт Пенсионному фонду (в связи с пенсионной реформой), уменьшен объем госзакупок и передвинуты на более поздние сроки некоторые оборонные программы, при сохранении общего объема расходов. Правительство ожидает сохранения дефицита федерального бюджета в пределах 1% от ВВП, не намерено увеличивать размер госдолга относительно ВВП.



Источник (данные, рисунки): Росстат

Комментарии:

Экономические итоги мая носили слабый характер, в значительной степени связанный с действием сильного календарного эффекта (в прошлом месяце было на три выходных дня больше, чем в мае 2012-го). По итогам периода с апреля по май показатели российской экономики в целом улучшились по сравнению с I кварталом.

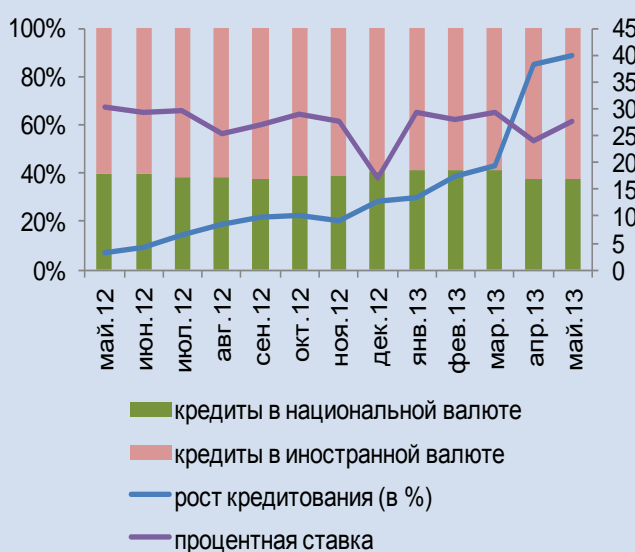
Российские власти анонсировали ряд крупных проектов инфраструктурного характера, реализация которых, в частности, должна способствовать ускорению роста экономики. Эффективность этого шага как меры стимулирования роста вызывает некоторые вопросы – по всей видимости, большая часть эффекта этих проектов на экономическую активность придется не на текущий год. К моменту, когда они начнут стимулировать рост, эта задача может перестать быть остро актуальной – ситуация в экономике успеет улучшиться в рамках общего восстановления экономического роста в мире. Также, существует риск потери контроля со стороны властей и общества за состоянием финансовых резервов государства в случае их инвестирования в инфраструктурные облигации, настоящую стоимость которых может быть непросто определить, и которые может быть трудно в случае необходимости продать без большого дисконта. Положительной стороной этого решения является, во-первых, то, что оно будет способствовать улучшению транспортной инфраструктуры, а во-вторых, то, что его принятие снижает давление на центральный банк, который получает возможность более полным образом сосредоточиться на своих основных функциях, то есть контроле над инфляцией и стабильностью финансового сектора.

Константин Фёдоров, Отдел странового анализа АУ

Таджикистан

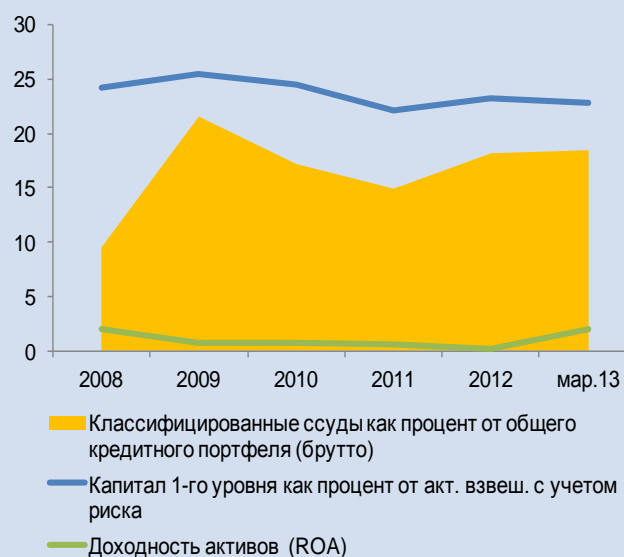
- В мае 2013 года объем **кредитования банковской системой** основных секторов экономики (в национальной и в иностранной валютах) вырос на 39.9% по сравнению с маем 2012-го.
- В марте 2013 года объем **классифицированных ссуд** (как % от общего кредитного портфеля) составил 18.5%; уровень **достаточности капитала** составил 22.8%; **доходность активов (ROA)** составила 2%.

Кредитование банковским сектором: (в %)



Источник: НБ РТ

Индикаторы банковского сектора: (в %)



Источник: НБ РТ

Комментарии:

При годовом росте денежной массы M2 на 22.3% в мае 2013 года, продолжился быстрый рост банковского кредитования, который составил почти 40%. По сообщениям НБРТ, «в структуре остатков кредита, выросла доля краткосрочных займов (64.1% по сравнению с 60% в феврале). Очень быстрый рост наблюдается в объемах просроченных займов (на 57% в годовом выражении), в особенности займов в иностранной валюте (на 81% в годовом выражении, и на 16.5% за апрель-май 2013-го), что не может не вызывать беспокойства.

Тем временем, опубликованные НБРТ финансовые показатели банковского сектора за март 2013 года, указывают на достаточную стабильность. В конце марта доля классифицированных (неработающих) займов составила 18.5% от общего объема кредитов, а показатель прибыльности (ROA) вырос с 0% в 2012 году до 2%. НБ РТ объясняет рост доходности как результат увеличения процентной маржи, доходов по операциям с иностранной валютой и уменьшением операционных расходов и расходов на формирование Фонда покрытия возможных потерь по ссудам.

Эльвира Курманалиева, Отдел странового анализа АУ

Новости региона

Азербайджан

**Положительное сальдо
внешнеторгового оборота
снизилось на 15%**

Комментарии: - *azerpress.ato.az* – Объем внешнеторгового оборота Азербайджана со 135 странами в янв-май 2013 года составил 14 725 615.97 тыс. долларов, в том числе 10 365 804.22 тыс. долларов пришлось на долю экспорта, 4 359 811.75 тыс. долларов – импорта. В результате возникло положительное сальдо на сумму 6 005 992.47 тыс. долларов. Как сообщили в Госкомтаможне, по сравнению с аналогичным показателем за соответствующий период прошлого года объем внешнеторгового оборота вырос на 2.19%, в том числе импорт повысился на 18.64%, экспорт снизился на 3.44%, положительное сальдо – на 14.93%.

**Международные резервы в
апреле незначительно
уменьшились**

Комментарии: - *turaninfo.com* – Международные активы Азербайджана без учета средств Нефтяного фонда Азербайджана сократились в мае текущего года на \$22.64 млн. или 0.2%, до \$13162.99 млн. По отношению к началу года этот показатель увеличился на \$919.58 млн. или 7.5%. Как сообщает Центральный банк Азербайджана, в структуре международных активов в отчетном месяце уменьшились средства в различных иностранных валютах (преимущественно доллары США и евро) до \$12921.48 млн. Стоимость корзины специальных прав заимствования (SDR), в которых оплачена доля страны в уставном фонде Международного валютного фонда, увеличилась на 1.7% до \$241.32 млн. За годовой период времени международные активы страны увеличились на \$1670.4 млн. или 14.5%.

**Производство
сельскохозяйственной
продукции выросло на 5.2%**

Комментарии: - *turaninfo.com* – За пять месяцев 2013 года в Азербайджан объем валовой сельскохозяйственной продукции составил 1 087.7 млн. манатов, что на 5.2% больше чем за сопоставимый период прошлого года. По данным Госкомстата, с начала года было произведено 178.1 тыс. тонн мяса (в живом весе), что на 2.8% больше чем за сопоставимый период 2012 года. За указанный период удой молока вырос на 5.9% и превысил 740 тыс. тонн. Период подъема переживает сфера птицеводства: с начала года было произведено около 567 млн. штук товарного и племенного видов яиц, что на 14.5% больше чем за янв-май 2012 года. Всего рост производства животноводческой продукции составил 4.7%. Сезон сбора урожая удачен и для земледельцев. С начала года было собрано картофеля - 53.5 тыс. тонн (+8.6%), овощей - 76.8 тыс. тонн (7%), фруктов и овощей - 7.9 тыс. тонн (+8.3 %) и чая - 354.5 тонн (+7%). В целом производство растениеводческих культур выросло на 9.6%. В Азербайджане в сельском хозяйстве занято примерно 38% занятого населения. За пять месяцев удельный вес сельского хозяйства в структуре ВВП

составил 2.7%.

Молдова

Производство промышленной продукции выросло на 6.4%

Комментарии: - *Allmoldova.com* - Объем производства промышленной продукции в Молдове в янв-апр 2013 г. увеличился на 6.4% в сравнении с тем же периодом 2012 г. Как сообщили NOI.md в Национальном бюро статистики, при этом в апреле с.г. объемы промпроизводства выросли в сравнении с апрелем прошлого года сразу на 23.5%. В целом за янв-апр 2013 г. объемы производства в горнодобывающей и перерабатывающей промышленности повысились в сравнении с аналогичным периодом прошлого года на 39.9% и 8.6%, соответственно.

Цены производителей промышленной продукции за год выросли на 3%

Комментарии: - *Allmoldova.com* – В мае 2013 г. цены производителей промышленной продукции Молдовы в целом выросли на 0.1% по сравнению с апрелем 2013 г., на 1.1% по сравнению с декабрем 2012 г. и на 3% - по сравнению с маем 2012 г. Как сообщили NOI.md в Национальном бюро статистики, в частности, в горнодобывающей промышленности цены в мае 2013 г. сократились на 3.3% по сравнению с декабрем 2012 г. и на 0.1% по сравнению с апрелем 2013 г. В то же время, они увеличились на 1.7% в сравнении с маем прошлого года. В перерабатывающей промышленности цены в мае 2013 г. увеличились на 1.3% в сравнении с декабрем 2012 г., на 0.1% - по сравнению с апрелем 2013 г. и на 3.5% - по сравнению с маем 2012 г. В энергетическом секторе цены в мае 2013 г. не изменились в сравнении с декабрем 2012 г., апрелем 2013 г. и маем 2012 г.

Объем грузоперевозок в янв-май вырос на 17%

Комментарии: - *Allmoldova.com* – В янв-май 2013 г. предприятиями железнодорожного, автомобильного, речного и воздушного транспорта Молдовы было перевезено 3 млн. 848.9 тыс. тонн грузов, или на 16.6% больше, чем за соответствующий период 2012 г. Как сообщили NOI.md в Национальном бюро статистики, в частности, в мае грузоперевозки составили 940.1 тыс. тонн, что на 0.6% меньше чем в предыдущем месяце и на 0.8% больше по сравнению с маем 2012 г.

Узбекистан

ВВП за 1-й квартал 2013 года

Комментарии: - *oreanda.ru* – Производство валового

вырос на 7.5 %

внутреннего продукта в I квартале текущего года возросло на 7.5%. Экономический рост сопровождался дальнейшим укреплением макроэкономической стабильности страны, характеризующейся низким уровнем инфляции и профицитом государственного бюджета в размере 0.4% к ВВП. Реализация программных мер по дальнейшему развитию промышленности, повышению конкурентоспособности отраслей и освоению выпуска новых видов продукции обеспечила рост объемов производства промышленной продукции на 6%, в том числе потребительских товаров - на 9.4%. В результате проведения активной инвестиционной политики, направленной на создание новых производственных мощностей и объектов инфраструктуры, модернизацию, техническое и технологическое обновление отраслей экономики, объемы освоенных инвестиций возросли на 7.2%, подрядных строительных работ - на 13.2%. Ускорение процессов технического обновления материально-технической базы фермерских хозяйств и внедрение прогрессивных технологий в сельскохозяйственное производство способствовали увеличению валовой продукции сельского хозяйства на 6.2%. Меры по обеспечению устойчивого роста доходов населения наряду со стимулированием внутреннего потребительского спроса отразились на росте объемов розничного товарооборота на 13.1% и услуг в целом - на 9%.

Украина

Рост ВВП в 2013 году будет нулевым – эксперты

Комментарии: - *unian.net* – Рост валового внутреннего продукта (ВВП) Украины в 2013 году будет нулевым в годовом выражении, полагают эксперты рейтингового агентства "Кредит-Рейтинг". В аналитическом обзоре, переданном УНИАН, эксперты агентства отмечают, что украинская экономика демонстрирует спад третий квартал подряд. «Слабый внешний спрос и низкие капитальные инвестиции, очевидно, основные причины падения. Мы снижаем свой прогноз роста валового внутреннего продукта на 2013 год до 0% в годовом выражении (против прогнозируемого ранее роста на 1% - УНИАН)», - говорится в отчете. Как сообщил УНИАН, по уточненным данным Госстата, ВВП Украины в первом квартале 2013 года, по сравнению с первым кварталом 2012 года (в постоянных ценах 2007 года), снизился на 1.1%. В то же время, по сравнению с четвертым кварталом прошлого года в первом квартале текущего года с учетом сезонного фактора рост ВВП составил 0.6%.

Госдолг снизился на 1%

Комментарии: - *kommersant.ua* – Общая сумма государственного и гарантированного государством долга Украины за май 2013 года снизилась на \$656 млн, сообщает на сайте Министерства финансов. По состоянию на 1 июня

этот долг составляет \$68.58 млрд. Такая позитивная динамика было вызвана сокращением гарантированного государством долга -- в мае он уменьшился на \$815 млн, до \$13.23 млрд. Из этой суммы гарантированный внешний долг составил \$10.8 млрд, а гарантированный внутренний -- \$2.43 млрд. В то же время прямой госдолг Украины продолжает расти -- в мае он увеличился на \$160 млн, достигнув \$55.35 млрд. При этом снижение внешней задолженности на \$370 млн было компенсировано ростом внутреннего долга -- на \$830 млн. "Такое снижение свидетельствует не столько о выздоровлении экономики, сколько о закрытии внешних рынков капитала для Украины. Поэтому для правительства единственная возможность привлечь кредиты -- лишь на внутреннем рынке",-- пояснил независимый финансовый эксперт Марьян Заблоцкий.

Кайрат Бейсенов, Отдел странового анализа АУ

Государства-участники ЕАБР	Армения	Беларусь	Казахстан	Кыргызстан	Россия	Таджикистан
	январь-март 2013 г					
Показатель						
Рост ВВП (% , янв-мар 2013г к янв-мар 2012г)	7.5	3.5	4.6	7.6	1.6	7.3
Рост промышленного производства (% , янв-мар 2013г к янв-мар 2012г)	15.8	-1.1	1.9	18.3	0.0	5.5
Рост продукции сельского хозяйства (% , янв-мар 2013г к янв-мар 2012г)	2.3	2.5	0.4	1.5	2.3	7.6
Рост объема грузоперевозок (без трубопроводов) (% , янв-мар 2013г к янв-мар 2012г)	-2.9	-8.8	9.0	7.6	-2.9	2.0
Инвестиции в основной капитал (% , янв-мар 2013г к янв-мар 2012г)	-6.5	12.5	8.5	9.7	0.1	13.3
Экспорт (млрд \$, янв-мар 2013г)	0.3	9.6	20.3	0.3	125.7	0.4
Импорт (млрд \$, янв-мар 2013г)	1.0	10.2	10.3	1.2	75.7	0.8
Сальдо текущего счета (в % к ВВП, янв-мар 2013г)	-10.6 **	-17.0 *	3.8 *	-38.0 *	5.8 *	-3.3 **
Обменный курс, национальная валюта к доллару США (средний за янв-мар 2013г)	409.6	8624.9	150.7	47.7	31.1	4.8
Инфляция, ИПЦ (% , март 2013г к марту 2012г)	3.4	22.2	6.8	7.8	7.1	6.5
Рост денежной массы, М2 (% , март 2013г к марту 2012г)	9.8	55.0	7.6	22.3	14.6	10.0
Золотовалютные резервы (в месяцах импорта товаров , март 2013г)	5.0	2.4	6.4	3.6	20.9	0.6 *
Профицит / дефицит государственного бюджета (в % к ВВП за янв-мар 2013г) 1	2.5	0.7	13.1	5.2	1.9	8.0
Рост кредитования экономики банками (% , март 2013г к марту 2012г) 2	22.3	38.6	13.2	21.9	21.1	19.3
Показатель качества активов банковской системы, неработающие кредиты / кредиты (% , март 2013г)	5.6	5.5 **	35.5	6.6	6.2	18.5
Показатель адекватности капитала банковской системы, капитал / активы (% , март 2013г)	16.4	14.6 **	14.8 *	24.4	13.4	22.8

Источники: национальные ведомства

Примечания:

¹ В Беларуси, Казахстане, России указан профицит/дефицит консолидированного бюджета в % к ВВП

² В Беларуси и России указан объем кредитов банковского сектора; в Таджикистане указан объем кредитов кредитных организаций

³ В Беларуси и России указан объем депозитов в банковском секторе

* - оценка национальных ведомств

** - показатель за декабрь или январь-декабрь 2012