

# МАКРОЭКОНОМИЧЕСКИЙ ДАЙДЖЕСТ

## Новости глобальной экономики

**США:** ряд показателей, опубликованных на протяжении периода с 11 по 23 апреля, указывает на ухудшение ситуации в американской экономике. В частности, заметно ниже ожиданий оказались апрельские значения **региональных индексов активности в промышленности** по данным ФРБ Филадельфии и ФРБ Нью Йорка. По итогам марта неожиданно продемонстрировали спад **продажи в розничной торговле**. На этом фоне статистика сектора недвижимости продолжала носить в целом позитивный характер: несмотря на остановку роста **продаж на вторичном рынке**, в марте продолжили быстро увеличиваться **продажи нового жилья** и **закладки новых домов**. По данным FHFA (Federal Housing Finance Administration), **рост цен на жилье** за февраль составил 0.7% к январю (максимальный месячный рост за 11 месяцев) и 7.1% к февралю прошлого года.

**Европа:** предварительные оценки **индексов PMI** за апрель, опубликованные во вторник на этой неделе, оказались заметно хуже большинства прогнозов. Значение этого индекса **для сферы услуг в Германии** опустилось ниже нейтральной отметки 50, указывая на опасность возобновления спада в этом секторе немецкой экономики.

На фоне неблагоприятных экономических данных, по-прежнему сложного положения на Кипре и сохраняющейся политической неопределенности после парламентских выборов в Италии, котировки гособлигаций проблемных стран еврозоны не только продемонстрировали устойчивость, но и заметно выросли по сравнению с началом месяца. Одним из факторов, обеспечивших эту динамику, может быть усиление ожиданий смягчения денежной политики Европейского Центрального Банка (ЕЦБ), по итогам заседания его руководства, намеченного на 2 мая.

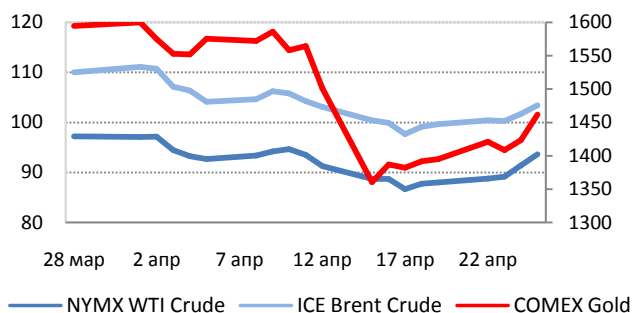
**Азия:** **рост ВВП** за I квартал к тому же периоду прошлого года в **Китае** оказался ниже большинства прогнозов (7.7%, медианный прогноз 8.0%). Хуже ожиданий оказались мартовские показатели роста **промышленного производства** и, в меньшей степени, **розничных продаж**. Предварительное апрельское значение **индекса PMI** по версии HSBC для промышленности неожиданно ощутило снизилось, составив 50.5, по сравнению с 51.6 за март.

**Товарные рынки:** неблагоприятные данные, поступающие из большинства ключевых экономик, способствовали общему масштабному падению на рынках по итогам прошлой недели. Позднее, цены на товары, в том числе нефть и золото, перешли к восстановлению под влиянием, в частности, усилившихся ожиданий ослабления денежной политики крупнейшими центральными банками: Банком Японии, ЕЦБ, возможно (по крайней мере, в смысле отказа от скорого ужесточения) ФРС США.

**Цены на нефть** по итогам торгов 23 апреля 2013 года: официальные цены нефтяных фьючерсов ближайшего месяца поставки составили в Лондоне на Inter Continental Exchange Futures Europe – Brent – \$100.31 (5.2% по сравнению с 10 апреля) за баррель; в Нью-Йорке на New York Mercantile Exchange – Light Sweet Crude Oil – \$89.18 (-5.8% по сравнению с 10 апреля) за баррель.

**Цены на золото** по итогам торгов 23 апреля 2013 года: официальная цена фьючерсов на золото ближайшего месяца поставки в Нью-Йорке на COMEX составила \$1408.6 за унцию (-9.6% по сравнению с 10 апреля).

Международные цены на нефть и золото



Источники: Bloomberg

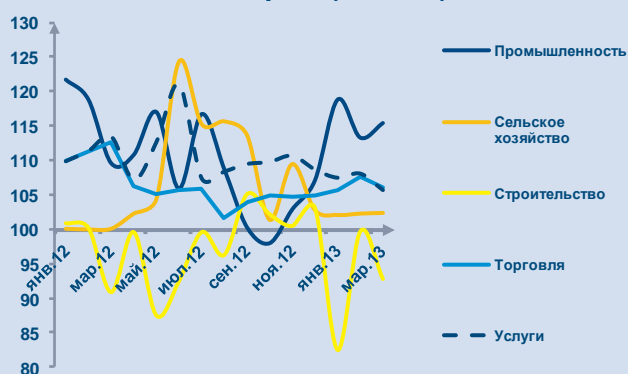
Константин Фёдоров, Отдел странового анализа АУ

## НОВОСТИ В ГОСУДАРСТВАХ-УЧАСТНИКАХ ЕАБР

### Армения

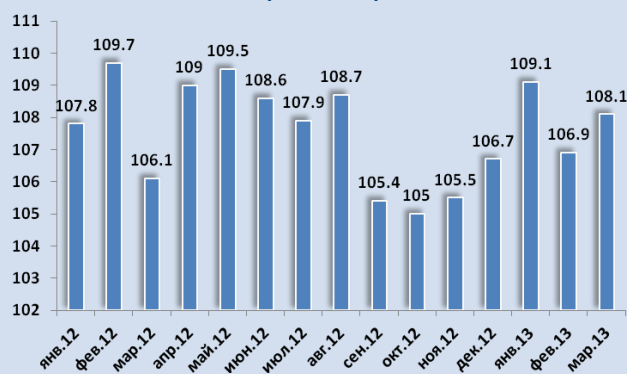
- **Показатель экономической активности** Армении в марте 2013 года вырос на 8.1% по сравнению с мартом 2012 года, сообщила национальная статистическая служба.
- **Объем промышленного производства** в марте 2013 года вырос по сравнению с мартом 2012 года на 15.4%.
- **Объем валовой продукции сельского хозяйства** в марте 2013 года вырос на 2.4% по сравнению с мартом 2012 года.
- **Экспортные поступления** в марте 2013 года составили \$116.6 млн., что на 28.2% меньше чем в марте 2012 года. По отношению к предыдущему месяцу экспорт сократился на 9.6%.
- **Импорт** в марте 2013 года составил \$328.4 млн., что на 9.6% меньше по сравнению с мартом 2012 года. В сравнении с предыдущим месяцем импорт сократился на 2.2%.

**Динамика экономической активности по секторам (в %, г/г)**



Источник: НСС РА

**Показатель экономической активности (в %, г/г)**



Источник: НСС РА

#### Комментарии:

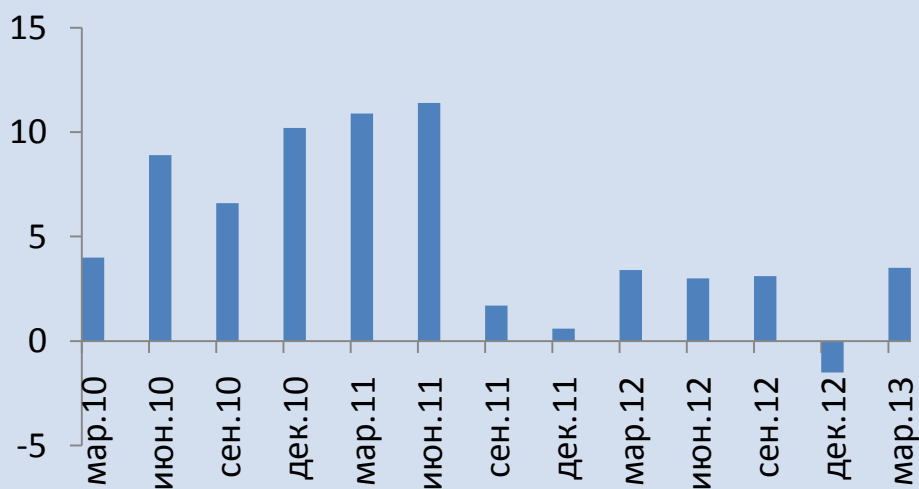
Рост показателя экономической активности (ПЭА) в Армении ускорился до 8.1% в марте 2012 года. Ускорение ПЭА объясняется частично низкой базой и проявляется через ускорение роста в промышленности до 15.4% в годовом выражении, которое компенсировало наметившееся замедление в остальных отраслях. Так, рост оборота торговли замедлился до 6.1%, рост объема услуг замедлился до 5.7%. Рост валовой продукции в сельском хозяйстве сохранился практически на прежнем уровне и составил 2.4%. Спад в строительной сфере усилился до -7.3% в годовом выражении. Несмотря на замедление рост ПЭА остается высоким и в целом по итогам первого квартала 2013 года составил 8.7% к соответствующему периоду в 2012 году. Продолжающийся рост промышленности и внутренний спрос являются основными драйверами роста в этом периоде. Определенную озабоченность вызывает появление некоторых признаков ослабления внутреннего спроса (замедление роста в торговле и услугах, сокращение импорта), продолжающийся спад в строительстве, низкая инвестиционная активность, а также сокращение экспортных поступлений. Сокращение экспорта в марте 2013 года на более чем 28.2% в годовом выражении частично объясняется 10% снижением цен на медь (по сравнению с мартом 2012 года) и, в контексте существующего дефицита внешней торговли и существующих девальвационных ожиданий, является крайне нежелательным.

Арман Ахунбаев, Отдел странового анализа АУ

## Беларусь

- По итогам I квартала, **рост ВВП** к тому же периоду прошлого года составил 3.5%. **Производство в промышленности** снизилось на 1.1%, производство в **сельском хозяйстве** выросло на 2.5%. **Инвестиции в основной капитал** выросли на 12.5% к I кварталу 2012 года. Товарооборот в **розничной торговле** увеличился на 18.7%.

**Рост ВВП, в % к тому же кварталу прошлого года**



Источник: Белстат

### Комментарии:

В I квартале темп роста ВВП страны восстановился до уровня, характерного для I-III кварталов прошлого года. Ускорение роста связано со значительным увеличением потребления домохозяйств (исходя из роста продаж в розничной торговле) и инвестиций в основной капитал. Промышленность и сельское хозяйство пока демонстрируют отрицательные или невысокие положительные темпы роста.

*Константин Фёдоров, Отдел странового анализа АУ*

## Казахстан

- **Краткосрочный экономический индикатор** за период январь-март 2013 г. составил 103.7% к соответствующему периоду 2012 г.
- **Индекс физического объема промышленного производства** за период январь-март 2013 г. составил 101.9% к соответствующему периоду 2012 г.
- **Объем валового выпуска продукции (услуг) сельского хозяйства** за период январь-март 2013 г. составил 100.4% к соответствующему периоду 2012 г.
- **Индекс физического объема торговли** за период январь-март 2013 г. составил 112.8%. к соответствующему периоду 2012 г.
- **Индекс физического объема строительства** за период январь-февраль 2013 г. составил 95.1%. к соответствующему периоду 2012 г.

**Индексы физического объема в %**  
(к соответствующему месяцу предыдущего года)



Источник: Агентство по статистике РК

### Комментарии:

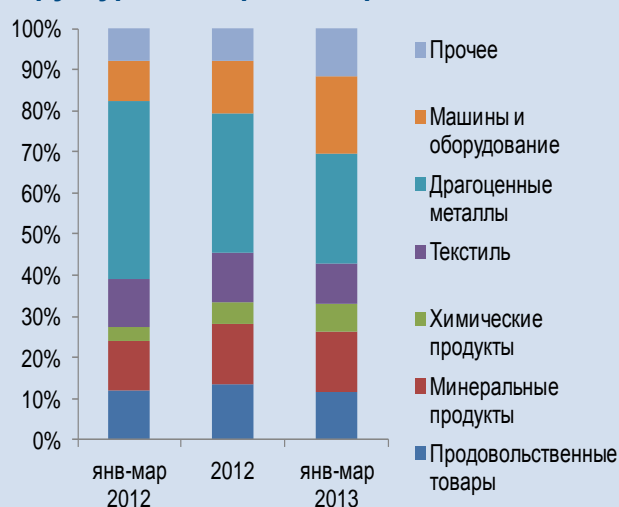
Данные за март 2013 г. свидетельствуют о легком ускорении экономической активности в экономике. Тем не менее, рост краткосрочного экономического индикатора (3.7%) и рост ВВП в первом квартале 2013 года (4.5% согласно предварительной оценке) остается ниже ожидаемого уровня, что объясняется сохраняющейся неопределенностью во внешнем фоне, сдерживающей рост промышленности, а также ослаблением внутреннего спроса, наблюдаемого в силу замедления роста реальной заработной платы и бюджетных расходов (в связи со снижением цен на нефть правительство ожидает сокращения доходов в 2013 году). Внутренний спрос все же остается основным драйвером роста. Так, рост объемов в торговле составил 12.8% в первом квартале 2013 года в годовом выражении, в транспортных услугах – 7%, в услугах связи – 11.5%. Рост в услугах заметно компенсировал сохраняющиеся, но все же улучшающиеся, низкие показатели промышленности (1.9% в первом квартале 2013 года), сельского хозяйства (0.4%) и строительства (-4.9%). Улучшение показателей промышленности является следствием ускорения добычи нефти (2.5%), природного газа (10.7%), руд цветных металлов (9.9%) и ускорения роста в обрабатывающей промышленности (1.6%). В контексте низкой инвестиционной активности, динамика потребления будет определяющей для роста ВВП в 2013 году.

Арман Ахунбаев, Отдел странового анализа АУ

## Кыргызстан

- За январь-февраль 2013 год **экспорт товаров** составил \$181.6 млн, что на 18.9% меньше аналогичного показателя прошлого года. **Импорт товаров** составил \$749.1 млн, что на 8.4% больше аналогичного показателя 2012 года.
- Согласно **прогнозам компании «Кумтор»**, в 2013 году планируется произвести 17.1-18.7 тонн золота. При этом 50% добычи будет осуществлено в IV квартале.
- За январь-февраль 2013 года **сальдо государственного бюджета** сложилось положительным в размере 4.3 млрд сом.

**Структура экспорта товаров: в %**



Источник: НСК КР

**Импорт потребительских товаров: в млн \$**



Источник: НСК КР, НБ КР

### Комментарии:

На фоне быстрых темпов роста промышленного производства (рост производства в металлургии на 42.6% был обусловлен ростом выпуска драгоценных металлов) экспорт золота вновь сократился в первые два месяца текущего года на 49%. Помимо золота, наблюдалось сокращение объемов экспорта хлопка (на 53.5%), одежды (22.6%), и овощей (18.2%). Структура импорта в течение января-февраля указывает на сокращение доли потребительских товаров на фоне снижения реальных доходов населения (в годовом исчислении реальная заработная плата сократилась в феврале на 2.5%) и рост доли промежуточных товаров.

Рост доходов государственного бюджета превысил рост расходов, что способствовала формированию положительного сальдо. В целом, специфика государственных финансов такова, что в первой половине года государственный бюджет сводится с положительных сальдо, а большая часть расходов приходится ближе к концу календарного года.

Эльвира Курманалиева, Отдел странового анализа АУ

## Россия

- Объем **промышленного производства** за март увеличился на 2.6% по сравнению с тем же месяцем прошлого года. Рост к февралю с учетом сезонности составил также 2.6%. В **добывающей промышленности** рост к марту 2012-го составил 0.6%, в **обрабатывающей промышленности** 3.4%, в **производстве и распределении электричества, тепла, газа и воды** 1.1%.

Объем производства за март в **сельском хозяйстве** за март увеличился на 2.1% к марту 2012-го.

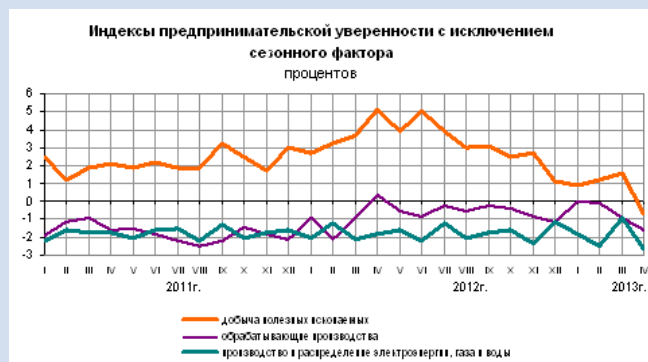
Объем продаж в **розничной торговле** за март увеличился на 4.4% к марту 2012-го.

**Инвестиции в основной капитал** по итогам марта снизились на 0.8% к тому же периоду 2012-го.

**Реальные располагаемые доходы** за март выросли на 8.3% к марту 2012-го. Рост средней **зароботной платы** составил 4.2% в реальном выражении.

Объем **сданного в эксплуатацию жилья** за I квартал вырос на 6.5% к I кварталу 2012-го.

- **Индексы предпринимательской уверенности**, публикуемые Росстатом, составили по итогам апреля 4%, -1% и -20% в добывающей промышленности, обрабатывающей промышленности, и производстве и распределении электричества, тепла, газа и воды, соответственно. Индексы во всех трех отраслях промышленности заметно снизились по сравнению с февралем с учетом сезонности.
- **Министерство экономики** понизило **прогноз роста ВВП** на текущий год с 3.6% до 2.4%. **Международный Валютный Фонд** снизил свой прогноз этого показателя с 3.7% до 3.4%.
- По итогам **совещания представителей экономических ведомств и экспертов** под эгидой Президента РФ, принято решение подготовить **пакет мер, призванных стимулировать экономический рост**. Пакет должен быть представлен к 15 мая. Руководство страны выразило намерение сохранить «бюджетное правило», ограничивающее использование бюджетной политики с целью стимулирования экономики.



Источник (данные, рисунки): Росстат

**Комментарии:**

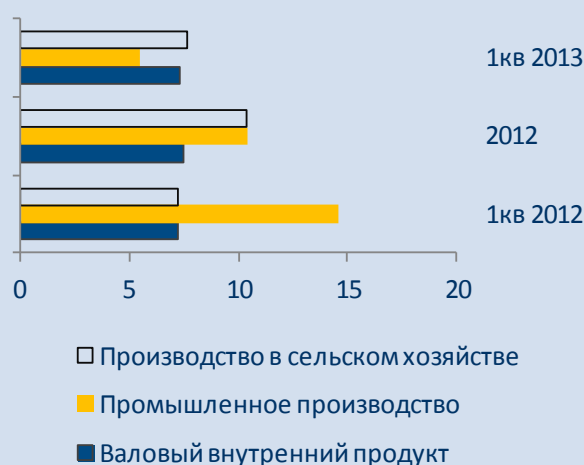
Экономические итоги марта носили в целом благоприятный характер. В частности, заметно увеличилось производство в промышленности, объемы которого снизились в январе-феврале. Подъем в промышленности лишь частично объяснялся ростом производства электроэнергии и тепла в связи с необычно холодной погодой в марте: обрабатывающая промышленность также продемонстрировала хорошую динамику. В то же время, заметное падение индексов деловой уверенности (с учетом сезонности) в апреле, очевидно под влиянием снижения международных цен на сырье и кризиса на Кипре, заставляет опасаться за устойчивость позитивных изменений в экономической ситуации, наметившихся в конце I квартала. На этом фоне, руководство страны приняло решение приступить к подготовке мер по стимулированию экономического роста, детали которых должны стать известны в середине мая. Осторожность, проявленная участниками совещания представителей экономических ведомств и экспертов в отношении стимулирующих мер, является разумной: сравнительно спокойный характер экономической ситуации (сохранение относительно высоких темпов роста доходов и потребления домохозяйств, низкий уровень безработицы) дает властям время подумать, прежде чем принимать решения.

*Константин Фёдоров, Отдел странового анализа АУ*

## Таджикистан

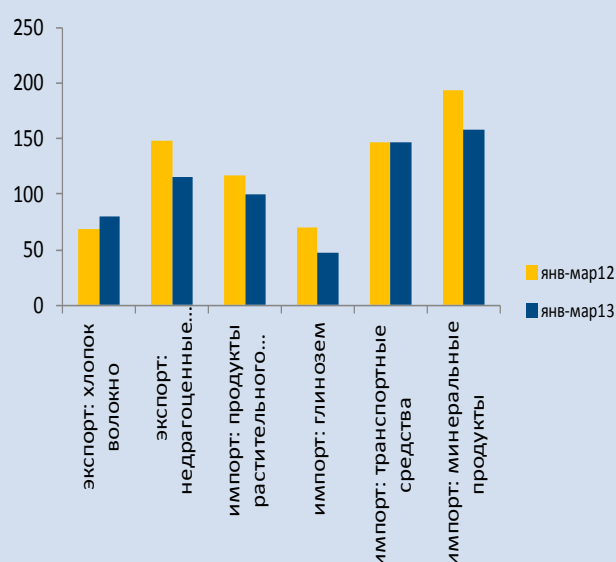
- По итогам I квартала 2013 года рост **ВВП** по отношению аналогичному периоду прошлого года составил 7.3%.
- Рост объемов продукции в **промышленности** в январе-марте 2013 года составил 5.5%.
- В январе-марте 2013 года к январю-марту 2012-го, производство в **сельском хозяйстве** выросло на 7.6%.
- В январе-марте 2013 года к январю-марту 2012-го, производство в секторе **розничной торговли и услуг** увеличилось на 11.8%.
- В январе-марте 2013 года к январю-марту 2012-го объем **инвестиций в основной капитал** увеличился на 13.3%.
- По данным статистической службы в январе-марте 2013 года **экспорт** товаров составил \$361.8 млн., а **импорт** товаров - \$838 млн. Дефицит торгового баланса составил \$476.2 млн.

**ВВП и производство:** в %, годовой рост ВВП, производства в промышленности и в сельском хозяйстве



Источник: НБРТ

**Внешняя торговля:** в млн \$



Источник: НБ РТ

**Комментарии:** несмотря на некоторые признаки замедления в первые два месяца года, по итогам первого квартала экономика показала сильный рост, который был основан на росте в непромышленной части экономики. Учитывая, что сельское хозяйство занимает 6.6% ВВП, а промышленность – 16.3% ВВП, основными драйверами выступили розничная торговля, транспорт, связь. Рост инвестиций в основной капитал был обеспечен строительством транспортной и электроэнергетической инфраструктуры и коммуникаций, а также жилищным строительством. Показатели внешней торговли за первый квартал 2013 года имеют позитивную динамику – дефицит внешней торговли сократился на \$113 млн. (по сравнению с аналогичным периодом прошлого года), что связано как с ростом экспорта (+10.4% в годовом выражении), так и со снижением импорта (-8.6 в годовом выражении). Рост экспорта связан с увеличением экспорта хлопка-волокна и продукции легкой промышленности (на 23.9%), которые занимают 30% экспорта страны.

Эльвира Курманалиева, Отдел странового анализа АУ

## Новости региона

### Азербайджан

**В первом квартале ВВП вырос на 3.1%**

**Комментарии:** - *turaninfo.com* – Валовой внутренний продукт в Азербайджане за первый квартал этого года составил 12.9 млрд манатов. Экономика страны по сравнению с сопоставимым периодом 2012 года выросла на 3.1%, сказали Турган в Госкомстате. ВВП страны увеличился на фоне спада нефтяного сектора на уровне 4%. При этом, по подсчетам ГКС, в ненефтяном секторе экономики зафиксирован рост на уровне 11.4%. На долю промышленности приходится 6.8 млрд манатов 52.3% ВВП. Удельный вес сельского хозяйства в первом квартале составил 2.3% (около 0.3 млрд манатов). Производство добавленной стоимости на душу населения за янв-мар 2013 года составил 1399.6 маната или \$1783.4.

**Годовая инфляция достигла 1.2%**

**Комментарии:** - *azerpress.ato.az* – Цены на потребительские товары и тарифы на услуги в Азербайджане в марте текущего года выросли на 0.6% по сравнению с февралем 2013 года, в том числе цены на продовольствие - на 1.3%, цены на непродовольственные товары и тарифы на услуги не изменились. Как сообщили в Госкомстате, цены на потребительские товары и тарифы на услуги в янв-мар текущего года повысились по сравнению с показателем за соответствующий период 2012 года на 1.2%, в том числе цены на продовольственные товары - на 0.2%, тарифы на услуги - на 3.4%, а цены на непродовольственные товары на 0.4%. Инфляция в стране на этот год прогнозируется на уровне 5.7%.

**МВФ прогнозирует дефицит текущего счёта платёжного баланса и высокую инфляцию**

**Комментарии:** - *abc.az* – МВФ опубликовал ежегодный отчёт World Economic Outlook (WEO 2013) с неоднозначными для Азербайджана выводами. Согласно WEO 2013, в долгосрочной перспективе Азербайджан сохранит текущую динамику развития. Так, в 2018 году рост реального ВВП Азербайджана фондом прогнозируется на уровне 4% против ожиданий 4.1% в 2013 и 5.8% в 2014 году. При этом уже в 2018 году текущий счёт платёжного баланса Азербайджана, по оценкам МВФ, станет дефицитным (-0.1% ВВП) против +10.6% в 2013 и +6% в 2014 году. В среднесрочной же перспективе фонд прогнозирует для Азербайджана довольно высокую инфляцию. В текущем году она может составить 3.4% и подняться до 6.7% в 2014 году. При этом в IV квартале 2013 года инфляция может взлететь до 7%, а в последнем квартале 2014 года составить 6.5%.

**Положительное сальдо во внешней торговле в I квартале увеличилось на 9%**

**Комментарии:** - *azerpress.ato.az* – Положительное сальдо Азербайджана во внешней торговле в I квартале 2013 года составило \$4 млрд 134 млн 638.91 тыс., что на 9.2% больше показателя аналогичного периода 2012 года. Согласно данным ГТК, за отчетный период внешнеторговый оборот Азербайджана составил \$8 млрд 556 млн 914.19 тыс. что на 8.4% выше показателя I-го квартала 2012 года.

При этом объем экспорта за указанный период составил \$6 млрд 345 млн 776.55 тыс., импорта – \$2 млрд 211 млн 137.64 тыс. По сравнению с показателем I квартала 2012 года экспорта увеличился на 8.65%, импорт - на 7.64%. В структуре экспорта в отчетный период основной объем пришелся на нефть (83.22%), нефтепродукты (5.03%), природный газ (4.51%).

**Иностранные инвестиции в экономику в I квартале увеличились на 62%**

**Комментарии:** - *azerpress.ato.az* – Инвестиции иностранных компаний и международных финансовых институтов в экономику Азербайджана в I-ом квартале 2013 года увеличились по сравнению с аналогичным периодом 2012 года на 62% - до 924 млн 60.8 тыс. манатов. Согласно данным Госкомстата, компании из Великобритании за отчетный период являлись лидерами по инвестициям в экономику Азербайджана, объем которых составил 427 млн 116.1 тыс. манатов или 46.2% всех инвестиций (рост в 1.6 раза). Инвестиции компаний из США составили 112 млн 62 тыс. манатов (+ 8.4%). Среди международных организаций в отчетном периоде Всемирный банк осуществил инвестиции на 33 млн 261.2 тыс. манатов (+ 66.2%), Азиатский банк развития – 17 млн 354.9 тыс. манатов (+ 21.9%), Исламский банк развития – 1 млн 80.2 тыс. манатов, Совет Европы – 280.5 тыс. манатов.

**Госбюджет в I квартале исполнен с профицитом в 1.2% ВВП**

**Комментарии:** - *rian.ru* – Профицит госбюджета Азербайджана в январ-мар текущего года составил 154.8 млн манатов (более \$197.27 млн по текущему курсу), что составило 1.2% ВВП страны за первые три месяца года, следует из сообщения, опубликованного на официальном сайте Минфина страны. Согласно сообщению, доходы госбюджета за отчетный период составили около 4.7 млрд манатов (около \$5.99 млрд), что на 33.9% больше аналогичного показателя за первый квартал прошлого года, расходы - около 4.515 млрд манатов (свыше \$5.75 млрд), что на 58.8% больше показателя за январ-мар 2012 года.

**Промпроизводство в I квартале снизилось на 2%**

**Комментарии:** - *azerpress.ato.az* – Объем промышленного производства в Азербайджане в I-ом квартале 2013 года составил 8 млрд 553 млн манатов, что на 1.8% меньше показателя аналогичного периода 2012 года. По данным Госкомстата, за отчетный период рост объема производства промышленной продукции в нефтяном секторе составил 2.9%, спад в нефтяной промышленности равен 2.9%. За январ-мар текущего года 75% от общего объема производства пришлось на добывающую промышленность, 18.4% - перерабатывающую, 6.1% - на сферу производства и распределения электроэнергии, газа и пара, 0.5% - на сферу водоснабжения, очистки и переработки отходов. В добывающей сфере спад объема производства промпродукции в I-ом квартале составил 3.8%. За отчетный период добыча нефти в республике составила 10.8 млн тонн, товарного газа – 4.4 млрд кубометров.

**Доходы населения в I квартале выросли на**

**Комментарии:** - *rian.ru* – Номинальные доходы населения Азербайджана в первом квартале 2013 года выросли на 5.9% по

**5.9% - до \$9.9 млрд**

сравнению с аналогичным периодом 2012 года и составили около 7.737 млрд манатов (около \$9.9 млрд по текущему курсу), сообщает Госкомстат страны. Согласно сообщению, доходы на душу населения за отчетный период составили, в среднем, 836.4 маната (около \$1.07 тыс), что на 4.5% больше показателя за янв-мар 2012 года. 70.8% доходов были направлены на конечное потребление, 9.4% - уплату налогов, выплаты по соцстрахованию и на добровольные членские взносы, 17.8% - на накопление сбережений и капиталов.

**Международные резервы выросли в марте на 1.3%**

**Комментарии:** - *turaninfo.com* – Международные активы Азербайджана без учета средств Нефтяного фонда Азербайджана расширились в марте текущего года на \$167.96 млн или 1.3%, до \$12900.62 млн. По отношению к началу года этот показатель увеличился на \$657.21 млн или 5.4%. Как сообщает Центральный банк Азербайджана, в структуре международных активов в отчетном месяце увеличились средства в различных иностранных валютах (преимущественно доллары США и евро) до \$12663.51 млн. Стоимость корзины специальных прав заимствования (SDR), в которых оплачена доля страны в уставном фонде Международного валютного фонда, уменьшилась на 1.1% до \$236.91 млн. За годовой период времени международные активы страны увеличились на \$1791.63 млн или 16.1%.

## Молдова

**МВФ сохранил прогноз роста ВВП в 2013 г. на уровне 4%.**

**Комментарии:** - *Allmoldova.com* – Об этом говорится в обнародованном апрельском докладе фонда «Перспективы развития мировой экономики» (World Economic Outlook). На 2014 г. МВФ прогнозирует экономический рост Молдовы также на уровне 4%, хотя ранее предполагал рост на уровне 5.3%. Следует отметить, что в своем октябрьском докладе «Перспективы развития мировой экономики» МВФ прогнозировал на 2013 г. рост ВВП Молдовы на уровне 5%. Однако по итогам оценочной Миссии МВФ в ноябре 2012 г. ее руководитель Николай Георгиев сказал, что, согласно актуализированным данным, на 2013 г. прогнозируется рост ВВП на 4%.

**Инфляция в I квартале 2013 года составила 1.2%**

**Комментарии:** - *Allmoldova.com* – Инфляция в Молдове в марте 2013 г. составила 0.1%, а в целом в I квартале 2013 г. - 1.2%. Как сообщили NOI.md в Национальном бюро статистики, в частности, в янв-мар 2013 г. цены на продовольственные товары увеличились на 1.6%, на непродовольственные – повысились на 1.1%. Тарифы на услуги, оказываемые населению, в I квартале с.г. выросли на 0.7%. При этом, в марте продовольственные товары подешевели на 0.1%, а непродовольственные – подорожали на 0.3%. Тарифы на услуги, оказываемые населению, увеличились на 0.1%.

**Дефицит торгового  
баланса в янв-фев  
сократился на 6.7% - до  
\$394.1 млн**

**Комментарии:** - *Allmoldova.com* – Дефицит торгового баланса Молдовы в янв-фев 2013 г. составил \$394.1 млн, сократившись на 6.7% (-\$28.4 млн) в сравнении с аналогичным периодом 2012 г. Как сообщили NOI.md в Национальном бюро статистики, степень покрытия импорта экспортом в первые два месяца с.г. составила 47.8% против 42% за тот же период 2012 г. В частности, объем молдавского экспорта в янв-фев 2013 г. составил \$360.9 млн, увеличившись на 18.2% по сравнению с тем же периодом 2012 г., а объем импорта вырос на 3.7% - до \$755 млн.

**Внешний госдолг в I  
квартале сократился на  
3.3% - до \$1 млрд 204 млн**

**Комментарии:** - *Allmoldova.com* – Внешний государственный долг Молдовы в I квартале 2013 г. сократился на \$41.6 млн, или на 3.3%, составив на 31 марта с.г. около \$1 млрд 204 млн. Как сообщили NOI.md в Министерстве финансов, сокращение задолженности было обусловлено тем, что выплаты по внешнему госдолгу превысили поступления внешних кредитов. Так, в частности, в янв-мар 2013 г. Молдова получила новых внешних кредитов на сумму \$7.58 млн, а выплаты основной суммы внешнего госдолга за тот же период составили \$16.81 млн. Таким образом, чистое внешнее финансирование в I квартале 2013 г. составило отрицательную величину - \$9.23 млн. Однако, поскольку отрицательное изменение курса доллара США по отношению к другим валютам составило \$32.34 млн, в итоге внешний госдолг Молдовы в янв-мар 2013 г. сократился примерно на \$41.6 млн, или на 3.3%. Следует отметить, что внешний госдолг Молдовы на 1 января 2013 г. составлял \$1 млрд 245.56 млн, увеличившись в 2012 г. на \$103.09 млн, или на 9%.

**Объем  
промпроизводства в  
янв-фев 2013 г.  
сократился на 0.7%**

**Комментарии:** - *Allmoldova.com* – Как сообщили агентству InfoMarket в Национальном бюро статистики, в то же время, в феврале объемы промпроизводства увеличились в сравнении с февралем прошлого года на 1.5%. Как отмечают в НБС, в целом за янв-фев 2013 г. объемы производства в горнодобывающей промышленности выросли в сравнении с аналогичным периодом прошлого года на 45.8%, а в перерабатывающей промышленности – на 4.7%. В то же время, в энергосекторе (производство и распределение электро- и теплоэнергии) в первые 2 мес. 2013 г. производство снизилось на 14.8%.

**Объем грузоперевозок в  
I квартале вырос на  
18.5%**

**Комментарии:** - *Allmoldova.com* – В Молдове объем грузоперевозок всеми видами транспорта в I квартале 2013 г. составил 1 млн 805.4 тыс. т., увеличившись на 18.5% по сравнению с тем же периодом 2012 г. Как сообщили NOI.md в Национальном бюро статистики, при этом, в марте 2013 г. предприятия железнодорожного, автомобильного, речного и воздушного транспорта Молдовы перевезли 804.2 тыс. т. грузов, превысив показатели предыдущего месяца на 28.8%, а марта прошлого года – на 24.5%. Объем железнодорожных грузоперевозок в янв-мар 2013 г. увеличился в Молдове на 23.6% - до 872.5 тыс. т. Объем грузоперевозок автомобильным транспортом в янв-мар 2013 г. увеличился на 14% - до 920.4 тыс. т. Грузоперевозки речным транспортом выросли на 27.1% - до 12.2 тыс. т., а грузоперевозки

воздушным транспортом сократились на 26.2% - до 0.32 тыс. т.

## Туркменистан

**С начала года ВВП вырос на 9.2 %**

**Комментарии:** - *trend.az* – В Туркменистане за прошедшие три месяца 2013 года рост внутреннего валового продукта (ВВП) составил 9.2%, сообщает министерство финансов страны. Согласно сообщению, доля промышленности в общем объеме ВВП по-прежнему продолжает увеличиваться: темп ее роста составил 6.9%. Большой прирост достигнут в строительстве, торговле, транспортно-коммуникационной сфере, а также в сфере услуг. Как сказано в сообщении, в Туркменистане выросли объемы инвестиций (на 4.8%), а также показатели внешнеторгового оборота. В целом, рост производства продукции по сравнению с аналогичным периодом прошлого года обеспечен на уровне 112.1%. Туркменистан занимает одну из ключевых позиций в регионе по поставкам природного газа - импортерами являются Россия, Китай, Иран. Одновременно с этим, руководство страны взяло курс на диверсификацию экономики - в последние годы развивается сфера нефте- и газопереработки, индустрия текстиля, хлопкообрабатывающая промышленность и производство строительных материалов.

**Доходная часть бюджета исполнена на 114.7 %**

**Комментарии:** - *trend.az* – В Туркменистане за первые три месяца текущего года доходная часть государственного бюджета исполнена на 114.7%, а расходная - на 95.5%, сообщает министерство финансов страны. "По итогам первого квартала 2013 года, в Туркменистане успешно исполнен важнейший финансовый документ - государственный бюджет страны, заработная плата, пенсии, государственные пособия и студенческие стипендии профинансированы своевременно и в полном объеме",- сказано в сообщении. Согласно сообщению, за отчетный период более 74.3% бюджетных средств было направлено на финансирование социальной сферы. Относительно выполнения местного бюджета отмечается, что его доходная часть исполнена на уровне 114.1%, а расходная - на уровне 94.7%. Ожидается, что доходы будут расти и за счет дальнейшего развития и поддержки деятельности предприятий негосударственной формы собственности. Предусмотрено значительное увеличение отчислений на строительство новых объектов национальной туристической зоны "Аваза", сооружение объектов социально-культурного значения, промышленной и транспортно-коммуникационной инфраструктуры в столице и регионах страны.

**Внешнеторговый оборот Туркменистана стабильно растет**

**Комментарии:** - *trend.az* – За период янв-мар 2013 года объем внешнеторгового оборота Туркменистана составил \$5421.3 млн, что в сопоставлении с показателем соответствующего периода 2012 года составляет 102%, сообщает министерство экономики и развития страны. Согласно сообщению, сальдо внешнеторгового оборота за

последние годы в Туркменистане поддерживалось на стабильно положительном уровне. С 2007 по 2011 годы объем внешней торговли в стране увеличился в 2.1 раза, при этом экспорт вырос в 1.9 раза, а импорт - в 2.6 раза. Внешнеторговый оборот Туркменистана в 2012 году по сравнению с 2011 годом вырос на 21.4%. В свою очередь, экспорт увеличился на 19.3%, а импорт - на 24.4%. Диверсификация, увеличение объемов производства стали важными условиями роста туркменской экономики. Объем иностранных капиталовложений составляет одну треть от общего объема инвестиций в стране. Их основная часть направляется в производственную отрасль Туркменистана.

## Узбекистан

**Рост ВВП в 1 кв.  
составил 7.5%**

**Комментарии:** - *uzdaily.com* – Валовой внутренний продукт (ВВП) Узбекистана в первом квартале 2013 года возрос на 7.5%. Об этом было сообщено на заседании Кабинета Министров, посвященное итогам социально-экономического развития страны за первый квартал текущего года. За первый квартал текущего года объемы производства промышленной продукции выросли на 6%, сельского хозяйства – на 6.2%, строительных работ – на 13.2%. Государственный бюджет исполнен с профицитом в размере 0.4% к ВВП. Уровень инфляции не превысил прогнозные параметры. Объемы производства потребительских товаров выросли на 9.4%, розничного товарооборота – на 13.1% и услуг – на 9%. Доля сферы услуг в ВВП выросла до 52.5% против 52.1% годом ранее. Обеспечен рост объемов производства локализованной продукции на 40.4%, с расчетным эффектом импортозамещения в размере \$1 млрд. Проводимая активная инвестиционная политика, направленная, прежде всего, на опережающее развитие и расширение масштабов модернизации отраслей экономики, способствовала росту объемов освоенных инвестиций на 7.2%, в том числе иностранных инвестиций на 35.5%, из которых около 84% составляют прямые иностранные инвестиции. Введено в эксплуатацию 587 производственных объектов, а также начата реализация 114 новых инвестиционных проектов общей стоимостью \$4.3 млрд в эквиваленте.

**Объем промышленного  
производства в янв-мар  
вырос на 6%**

**Комментарии:** - *rian.ru* – Объем промышленного производства в Узбекистане в янв-мар 2013 года увеличился на 6% по сравнению с аналогичным периодом 2012 года и составил 12.98 трлн сумов (\$6.3 млрд по курсу ЦБ Узбекистана) в сопоставимых ценах, по данным государственного комитета республики по статистике. В янв-мар 2012 года рост производства также составлял 6%. При этом рост промышленного производства в физическом объеме составил 3.1% против 3% годом ранее. По данным статистического ведомства, наибольший удельный вес в общем объеме производства принадлежит топливно-энергетическому комплексу - 27.1% (28.4% в янв-мар 2012 года). При этом доля электроэнергетики - 9.2% (8.7%), топливной промышленности - 17.9% (19.7%). Доля легкой

промышленности - 15.5% (15.6%), машиностроения - 15.4% (13.3%), пищевой отрасли - 13% (13%), цветной металлургии - 9.3% (10.9%), химической - 5.3% (5.1%). Доля предприятий с иностранными инвестициями (ПИИ) в общем объеме промпроизводства составила 16.8% (16%). Наибольший рост производства в стоимостном выражении за янв-мар зафиксирован в машиностроении - 18.9% и в легпроме - 13.2%. В 2012 году промпроизводство в Узбекистане увеличилось на 7.7% - до 50.73 трлн сумов (\$24.75 млрд, 1 доллар - 2054.30 сума). В 2013 году правительство прогнозирует рост промпроизводства на 8.4%.

## Украина

**ЕБРР намерен ухудшить прогноз роста ВВП Украины в 2013**

**Комментарии:** - *up.ua* - Европейский банк реконструкции и развития намерен ухудшить прогноз роста ВВП Украины в 2013 году. Об этом в интервью изданию "Коммерсант-Украина" сообщил старший региональный экономист ЕБРР по странам Восточной Европы и Кавказа Александр Пивоварский. "Мы по-прежнему прогнозируем постепенное улучшение ситуации в украинской экономике благодаря восстановлению внешних рынков и проведению в стране комплекса структурных реформ, связанных с восстановлением сотрудничества с МВФ. На ближайшие два квартала у нас оптимистические ожидания, хотя ситуация в I квартале оказалась гораздо хуже предполагаемой. Поэтому нам придется пересмотреть годовой прогноз в сторону ухудшения", - сказал он. Пивоварский предположил, что, скорее всего, по итогам года рост ВВП Украины будет близким к нулю, однако, учитывая, что спад экономики в I квартале был не менее 2%, то даже для нулевого роста экономики необходимо резкое ускорение. "Скорее всего, показатель II квартала покажет рост по сравнению с I кварталом, хотя не стоит ожидать роста по сравнению с аналогичным кварталом 2012 года. Такой рост, скорее всего, мы увидим лишь с III квартала", - добавил представитель ЕБРР. По его словам, слабые результаты работы экономик ЕС и России будут иметь негативные последствия для украинской экономики и в 2014 году. Как сообщало агентство, в январе Европейский банк реконструкции и развития ухудшил прогноз роста ВВП Украины с 2.5% до 1% в 2013 году.

**В янв-фев отрицательное сальдо внешней торговли товарами составило \$902.9 млн**

**Комментарии:** - *up.ua* - В янв-фев 2013 года импорт товаров превысил экспорт на \$902.913 млн. Об этом сообщила Государственная служба статистики. В течение янв-фев 2013 года сальдо торговли товарами улучшилось на \$959.9 млн по сравнению с янв-фев 2012 года (в янв-фев 2012 года отрицательное сальдо составило \$1 862.8 млн). Экспорт товаров в янв-фев 2013 года составил \$10.48 млрд, при этом он увеличился на 1.9% по сравнению с янв-фев 2012 года. Импорт товаров в янв-фев 2013 года составил \$11.38 млрд, уменьшившись на 6.3%. Как сообщало агентство, в январе 2013 года экспорт товаров превысил импорт на \$15.8 млн. В 2012 году импорт товаров превысил экспорт на \$15.85 млрд. Импорт

---

товаров в 2012 году составил \$84.66 млрд, увеличившись на 2.5%. В течение 2012 года сальдо торговли товарами ухудшилось на \$1651.1 млн по сравнению с 2011 годом (в 2011 году отрицательное сальдо составило \$14.197 млрд).

---

*КайратБейсенов, Отдел странового анализа АУ*

Государства-участники ЕАБР	Армения	Беларусь	Казахстан	Кыргызстан	Россия	Таджикистан
Показатель	январь-декабрь 2012 г					
Рост ВВП (% , янв-дек 2012г к янв-дек 2011г)	7.2	1.5	5.0	-0.9	3.4	7.5
Рост промышленного производства (% , янв-дек 2012г к янв-дек 2011г)	8.8	5.7	0.5	-20.2	2.6	10.4
Рост продукции сельского хозяйства (% , янв-дек 2012г к янв-дек 2011г)	9.5	6.1	-17.8	1.2	-4.7	10.4
Рост объема грузоперевозок (без трубопроводов) (% , янв-дек 2012г к янв-дек 2011г)	1.2	-2.3	9.0	4.5	1.7	11.2
Инвестиции в основной капитал (% , янв-дек 2012г к янв-дек 2011г)	0.2	-13.8	3.8	21.5	6.7	-24.4
Экспорт (млрд \$, янв-дек 2012г )	1.4	46.0	92.4	1.7	530.7	1.4
Импорт (млрд \$, янв-дек 2012г )	4.3	46.4	47.2	5.3	335.4	3.8
Сальдо текущего счета (в % к ВВП, янв-дек 2012г)	-12.3 **	-2.9	4.4 *	-21.9	4.1 *	-12.6 **
Обменный курс, национальная валюта к доллару США (средний за янв-дек 2012г)	401.8	8335.9	149.1	47.0	31.1	4.8
Инфляция, ИПЦ (% , декабрь 2012г к декабрю 2011г )	3.2	21.8	6.0	7.5	6.6	6.4
Рост денежной массы, М2 (% , декабрь 2012г к декабрю 2011г)	19.5	45.2	7.3	23.8	14.4	15.7
Золотовалютные резервы (в месяцах импорта товаров , декабрь 2012г)	5.0	1.4	5.5	3.3	16.9	0.6
Профицит / дефицит государственного бюджета (в % к ВВП за янв-дек 2012г) 1	-1.6	-0.1	8.5	-6.6	0.4	1.5
Рост кредитования экономики банками (% , декабрь 2012г к декабрю 2011г) 2	24.5	36.7	13.4	28.5	14.5	13.0
Показатель качества активов банковской системы, неработающие кредиты / кредиты (% , декабрь 2012г)	5.1 **	5.5	36.7	7.2	6.4	18.2
Показатель адекватности капитала банковской системы, капитал / активы (% , декабрь 2012г)	16.8	15.5 **	14.4	22.3	13.6	23.3

Источники: национальные ведомства

*Примечания:*

<sup>1</sup> В Беларуси, Казахстане, России указан профицит/дефицит консолидированного бюджета в % к ВВП

<sup>2</sup> В Беларуси и России указан объем кредитов банковского сектора; в Таджикистане указан объем кредитов кредитных организаций

<sup>3</sup> В Беларуси и России указан объем депозитов в банковском секторе

\* - оценка национальных ведомств

\*\* - показатель за сентябрь или январь-сентябрь 2012