

МАКРОЭКОНОМИЧЕСКИЙ ДАЙДЖЕСТ

Новости глобальной экономики

США: объем заказов на товары длительного пользования неожиданно значительно снизился по итогам декабря, в том числе за вычетом транспортного оборудования. Одновременно, **индекс потребительской уверенности** по версии Conference Board ощутимо вырос в январе, превзойдя большинство прогнозов. В декабре заметно снизились **продажи жилья на первичном рынке**. В то же время, по итогам прошлого месяца возобновили рост **продажи на вторичном рынке**. **Цены на недвижимость в 20 наиболее крупных городах (индекс Кейса-Шиллера)** в ноябре прошлого года вновь продемонстрировали рост, его годовой темп стал максимальным за почти 8 лет.

Министр финансов Лью призвал законодательную власть повысить **потолок госдолга** страны до 7 февраля. По его оценке, в отсутствие этого решения потенциал чрезвычайных мер по избеганию невыплат по государственным облигациям будет исчерпан в течение следующего месяца.

Сегодня вечером будут обнародованы итоги очередного **заседания руководства Федеральной Резервной Системы (ФРС)**. Широко распространены ожидания, согласно которым американский центральный банк продолжит снижение объема текущей программы «количественного смягчения».

Европа: предварительные оценки указывают на заметный, превышающий прогнозы, рост **индексов PMI**, как для **промышленности**, так и для **сферы услуг**, в странах еврозоны по итогам января. Также, в **Германии** по итогам января заметно выросли **индексы настроений в деловой среде** (делового климата, оценок текущей ситуации и ожиданий), публикуемые Ifo.

Азия: в **Китае**, предварительная январская оценка **индекса PMI** по версии HSBC для **промышленности** указала на снижение этого показателя до уровней ниже отметки 50. Большинство прогнозов предполагало небольшое снижение или рост этого показателя. Развитие **ситуации в китайском финансовом секторе** (в связи с угрозой дефолта по обязательствам China Credit Trust по одному из структурированных продуктов) стало одним из факторов волатильности на финансовых рынках в течение периода, прошедшего с выхода предыдущего выпуска дайджеста.

В **Японии**, **баланс внешней торговли** за декабрь сложился с дефицитом в размере 1.3 трлн йен. Рост **экспорта** к тому же месяцу прошлого года замедлился до 15.3% с 18.4% в ноябре, значительно меньше, чем ожидалось.

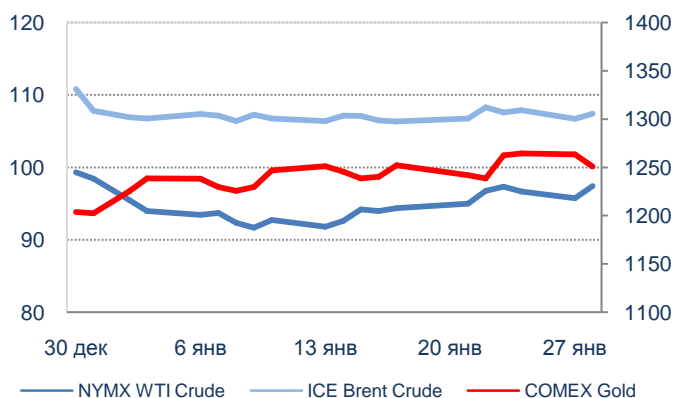
Товарные рынки: **нефть**, особенно WTI, вновь подорожала под влиянием сообщений о значительном снижении накопленных запасов продуктов переработки в США, а также в связи с в целом благоприятным характером экономической информации, поступающей из развитых стран. Помимо этого, энергоносители получили поддержку в связи с аномально холодной погодой в США. **Золото** колебалось на уровнях, достигнутых в первой половине января на фоне сохранения

напряженности, связанной с нервозностью относительно «emerging markets», спровоцированной, в частности, девальвациями в Аргентине и Турции, событиями в финансовом секторе в Китае.

Цены на нефть по итогам торгов 28 января 2013 года: официальные цены нефтяных фьючерсов ближайшего месяца поставки составили в Лондоне на Inter Continental Exchange Futures Europe – \$107.41 (+0.6% по сравнению с 21 января) за баррель; в Нью-Йорке на New York Mercantile Exchange – Light Sweet Crude Oil – \$97.41 (+2.5% по сравнению с 21 января) за баррель.

Цены на золото по итогам торгов 28 января 2013 года: официальная цена фьючерсов на золото ближайшего месяца поставки в Нью-Йорке на COMEX составила \$1250.8 за унцию (+0.7% по сравнению с 21 января).

Международные цены на нефть и золото



Источник: Bloomberg

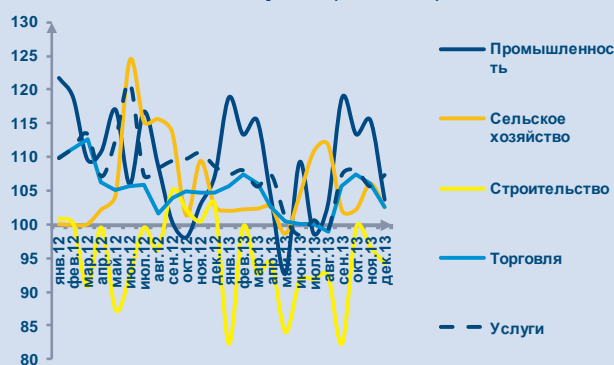
Константин Фёдоров, Отдел странового анализа АУ

НОВОСТИ В ГОСУДАРСТВАХ-УЧАСТНИКАХ ЕАБР

Армения

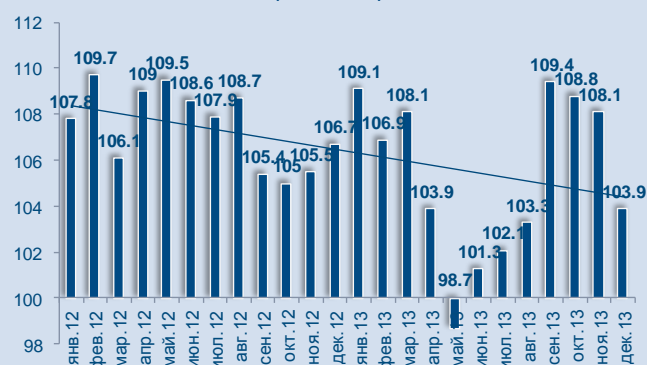
- **Показатель экономической активности** в декабре 2013 года оценивается в 3.9% в годовом выражении, сообщила национальная статистическая служба.
- **Объем промышленного производства** в декабре 2013 вырос на 3.6% в годовом выражении. Объем валовой продукции сельского хозяйства вырос на 15.4% в годовом выражении. Объем строительства сократился на 5.8% в годовом выражении. Оборот торговли вырос на 2.6% в годовом выражении. Объем услуг (без торговли) вырос на 7.4% в годовом выражении.
- **Экспортные поступления** в декабре 2013 года составили \$131.2 млн., что на 3.6% меньше чем в декабре 2012 года. По отношению к предыдущему месяцу экспорт сократился на 1.5%.
- **Импорт** в декабре 2013 года составил \$482.9 млн., что на 12.7% больше по сравнению с декабрем 2012 года. В сравнении с предыдущим месяцем импорт вырос на 6.5%.

Динамика экономической активности по секторам (в %, г/г)



Источник: НСС РА

Показатель экономической активности (в %, г/г)



Источник: НСС РА

Комментарии:

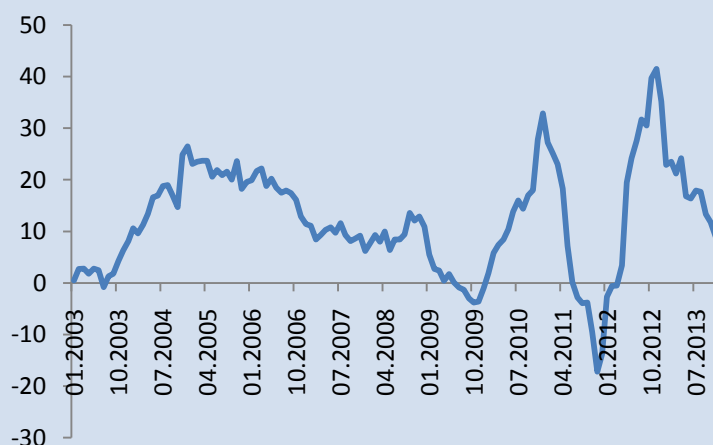
Оценка роста многих отраслей экономики было пересмотрена в сторону существенного повышения для каждого месяца, начиная с сентября (для некоторых с августа) 2013-го. Соответственно значение показателя экономической активности (ПЭА) было также пересмотрено в сторону повышения. Так значение среднемесячного значения ПЭА за период август-декабрь 2013-го увеличилось с 2.3% до 7.4%, что вызывает определенные вопросы по поводу качества оперативной статистики. Новые статистические значения роста по отраслям и по экономике в целом меняют анализ и понимание происходящего в экономике Армении. Основной разницей является роль внутреннего спроса, который неожиданно приобретает более важное значение без особых на то предпосылок. Значение роста в промышленности было также пересмотрено в сторону повышения. Спад в строительстве оказался более существенным. Рост в сельском хозяйстве остается приблизительно на том же уровне, но его вклад в рост ВВП немного ослаб. Согласно новым данным рост ВВП в IV квартале будет выше чем ожидалось, но в целом за год в любом случае не достигнет целей правительства (6.2%). Согласно ЕАБР рост ВВП в 2013-м составит 3.1%. В 2014-м согласно консенсус-прогнозу он составит 4.8% (5.2% согласно ожиданиям правительства и 4.8% прогноз ЕАБР).

Арман Ахунбаев, Отдел странового анализа АУ

Беларусь

- По итогам декабря, **среднемесячная заработная плата** составила 5874.7 тыс рублей, увеличившись в к тому же периоду 2012-го на 5.7% в реальном выражении. По итогам 2013 в целом, последний показатель составил 15.8%.
- Согласно информации Национального банка (НБ РБ), по итогам III квартала 2013-го **отношение нормативного капитала к активам, взвешенным с учетом риска**, составило 19.02%, по сравнению с 20.03% на конец II квартала. Аналогичный показатель для **основного капитала** составило 13.03%, по сравнению с 13.87% на конец II квартала. **Отношение активов, взвешенных с учетом риска, к общему размеру активов**, снизилось до 48.99% с 49.65% на конец июня. **Доля проблемных кредитов в общем объеме ссуд** составила 4.6%, по сравнению с 4.5% в конце II квартала.

Реальный рост среднемесячной заработной платы,
в % к тому же периоду прошлого года



Источник: CEIC, Белстат

Комментарии:

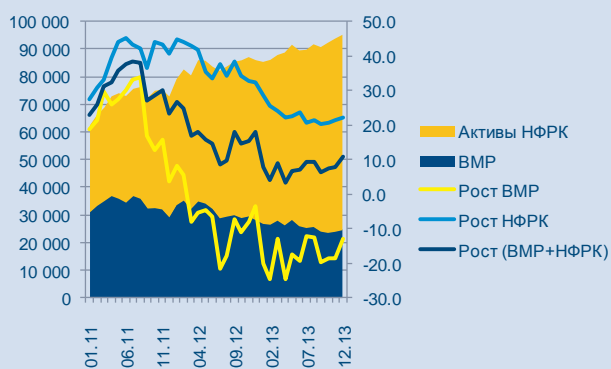
Реальный рост заработных плат в стране замедлился после резкого ускорения в конце 2012 – первой половине 2013-го. Достигнутый по итогам прошлого года высокий уровень оплаты труда является одним из главных факторов, стоящих за сохраняющимся внешним дисбалансом белорусской экономики.

Константин Фёдоров, Отдел странового анализа АУ

Казахстан

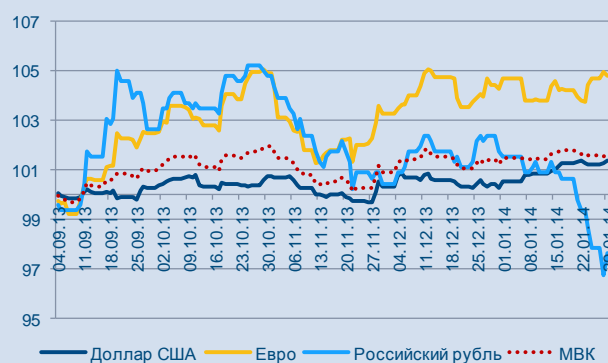
- **Валовые международные резервы** составили \$24.7 млрд. на конец декабря 2013 года.
- **Активы Национального Фонда Республики Казахстан (НФРК)** составили \$70.5 млрд. на конец декабря 2013 года.
- **Валовой внешний долг** составил \$148 млрд на конец сентября 2013 года, при этом **государственный внешний долг** составил \$5.4 млрд, но в расширенном понимании с учетом квазигосударственного сектора (банки и другие предприятия с госучастием) его значение составляет \$32.6 млрд.
- **Объем товарооборота между Казахстаном и Китаем** в 2013 году вырос на 11.3% до \$28.5 млрд., сообщает Главное таможенное управление КНР. Согласно статданным, в общем объеме товарооборота экспорт РК в КНР составил \$16 млрд (рост на 14%), импорта РК из КНР – \$12.5 млрд (рост на 9.3%). Положительное сальдо Казахстана в торговле с Китаем составляет \$3.5 млрд.
- В рамках **Национальной экспортной стратегии Казахстана до 2020** года планируется увеличить объем несырьевого экспорта в 1.6 раза до \$15 млрд, сообщил сегодня заместитель председателя правления АО «KaznexInvest» Мейржан Майкенов.
- Казахстан увеличил **экспорт зерна и муки** в зерновом эквиваленте в стартовавшем 1 июля 2013 года маркетинговом году до 4.953 миллиона тонн, к 20 января, с 4.116 миллиона за аналогичный период прошлого сезона, сообщила пресс-служба Минсельхоза.

ВМР и активы НФРК
(в \$ млн. и в %)



Источник: АС РК

Мультивалютная корзина (МВК)
(03/09/2013 = 100)



Источник: НБ РК

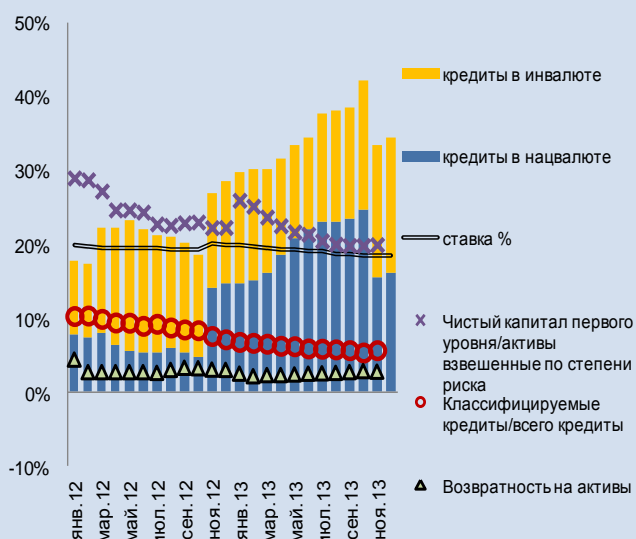
Комментарии: состояние платежного баланса Казахстана улучшилось в IV квартале 2013-года. Об этом свидетельствует рост валовых международных резервов НБРК в ноябре и декабре. Причиной является улучшение состояния как счета текущих операций за счет возможного улучшения состояния экспорта в VI квартале, так и состояния счета финансовых операций. Несмотря на повышенную внешнюю устойчивость курс тенге против мультивалютной корзины (МВК) ослаб, начиная с конца ноября 2013-го, скорее в силу глобальных факторов, определяющих равновесие между долларом и евро (в пользу последнего), а также направление мировых финансовых потоков в пользу развитых стран. Тем не менее на конец января он остается относительно стабильным (+1.4% по отношению к уровню введения МВК) за счет взаимного компенсирующего эффекта стремительного укрепления тенге против рубля и обесценения против доллара и евро.

Арман Ахунбаев, Отдел странового анализа АУ

Кыргызстан

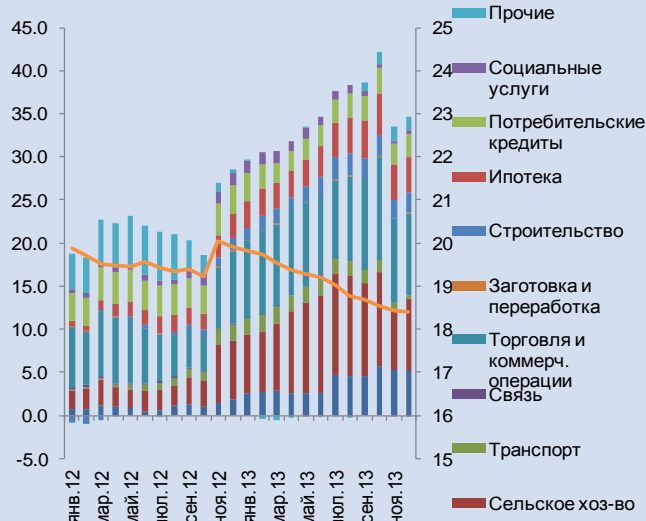
- Общий остаток **кредитных вложений** в экономику на конец 2013 года составил 53.9 млрд. сом, увеличившись за год на 34.5%. В разрезе секторов экономики, основной вклад в рост кредитования внесли кредиты секторам торговли (9.5%) и сельского хозяйства (8.2%). В разрезе срочности, значительная часть банковских кредитов составляют заимствования на период от 1 года. Доля кредитов в национальной валюте составила 46.4%
- Доля **классифицированных займов** к общему объему на 30 ноября 2013 года составила 5.7%.
- Общий **остаток депозитов** в банковской системе по состоянию на 31 декабря 2013 года составили 67.3 млрд. сом, увеличившись с начала года на 32.9%. Доля кредитов к депозитам составила 80.1%.
- Правительством КР 22 января 2014 года принято решение об отмене инициативы Министерства финансов КР о введении подоходного налога на проценты по банковским вкладам физических лиц.

Индикаторы банковского сектора: в %



Источник: НБ КР

Банковские кредиты по отраслям: в %



Источник: НБ КР

Комментарии:

По финансовым итогам прошедшего года банковский сектор отличался стабильностью. Повышенный спрос на кредитные ресурсы удовлетворялся как с помощью роста депозитной базы, так и схемы государственного стимулирования сельского хозяйства. Определенный вклад в рост кредитования внес оживление в секторе жилищного строительства (который по итогам 2013 года инвестировал в основные фонды на 12% больше чем в 2012-м). Позитивной стороной деятельности банков было постепенное сокращение неработающих (классифицируемых) займов с 7.2% в декабре 2012 года до 5.7% к ноябрю 2013-го. Отмена инициативы о введении подоходного налога на проценты по банковским вкладам также является позитивной новостью, которая обеспечит дальнейшую стабильность банковской системы.

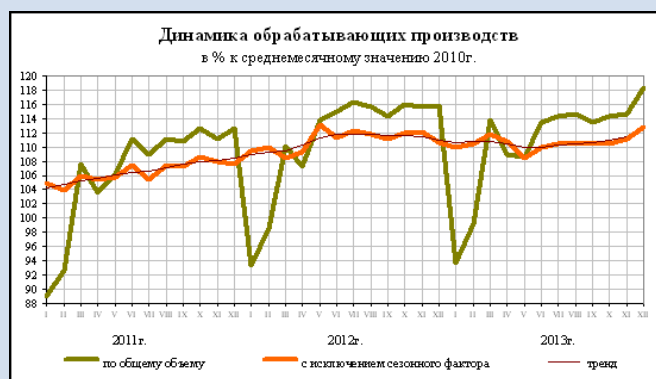
Эльвира Курманалиева, Отдел странового анализа АУ

Россия

- По итогам декабря, рост к тому же месяцу прошлого года составил 0.8% для **производства в промышленности** (рост на 1.5% в **добывающих отраслях**, 1.6% в **обрабатывающих отраслях**, снижение на 7.9% в **производстве и распределении электроэнергии, газа и воды**), 1.4% для **сельского хозяйства**, 2.4% для **грузооборота транспорта** (6.5% для **железнодорожного транспорта**), 3.8% для **оборота розничной торговли**.

Аналогичные показатели по итогам 2013 года составили 0.3% для **производства в промышленности** (рост на 1.2% в **добывающих отраслях**, 0.1% в **обрабатывающих отраслях**, снижение на 1.8% в **производстве и распределении электроэнергии, газа и воды**), 6.2% для **сельского хозяйства**, 0.5% для **грузооборота транспорта** (снижение на 1.2% для **железнодорожного транспорта**), 3.9% для **оборота розничной торговли**.

- В обрабатывающей промышленности за декабрь, производство выросло к тому же периоду прошлого года в **пищевой промышленности** на 4.0% (2.3% за 2013-й), в **текстильной** на 12.9% (4.9% за 2013-й), в **нефтеперерабатывающей** на 2.4% (2.0% за 2013-й), в **химической** на 9.4% (4.9% за год), в **транспортном машиностроении** на 14% (0.9% за 2013-й), и снизилось в **металлургии** на 1.5% (2.3% за год), в **машиностроении** на 9% (7.6% за год), **производстве прочих неметаллических минеральных продуктов** на 7.6% (рост 0.3% за год).
- Объем **инвестиций в основной капитал** вырос к тому же периоду 2012-го на 0.3% за декабрь и снизился на 0.3% за год. Объем работ в строительстве снизился на 3% за декабрь и на 1.5% за год. Суммарная **площадь сданного в эксплуатацию жилья** снизилась на 11.1% за декабрь и выросла на 5.5% за год.
- **Реальные располагаемые доходы и средняя зарплата** выросли к 2012-му на 1.5% за декабрь (на 3.3% за год) и на 1.9% за декабрь (5.2% за год) соответственно.
- **Уровень безработицы** по итогам декабря увеличился до 5.6% с 5.4% в ноябре.
- Согласно информации Банка России (ЦБ РФ), по итогам ноября 2013-го **отношение собственных средств (капитала) к активам, взвешенным с учетом риска**, составило 13.2%, по сравнению с 13.3% за октябрь. Аналогичный показатель для **основного капитала** составил 8.8%, по сравнению с 9% за октябрь. **Отношение активов, взвешенных с учетом риска, к общему размеру активов**, снизилось до 52.7% с 52.9% за сентябрь. Одновременно, **доля проблемных кредитов в общем объеме ссуд** снизилась, составив 6.2% с 6.3% в октябре.
- По итогам января-ноября 2013 года, **профицит консолидированного бюджета** составил 1.030 трлн рублей, по сравнению с 1.73 трлн рублей в январе-ноябре 2012-го.
- Согласно заявлению заместителя министра финансов Нестеренко, по итогам 2013 года **Резервный фонд** составил 3.067 трлн рублей, увеличившись за год на 207.6 млрд рублей.
- Согласно заявлению министра финансов Силуанова, правительство ожидает, что по итогам 2014 года **федеральный бюджет** будет исполнен с дефицитом в размере 0.6-0.7% от ВВП.



Источник (данные, рисунок): Росстат



Источник: Росстат

Комментарии:

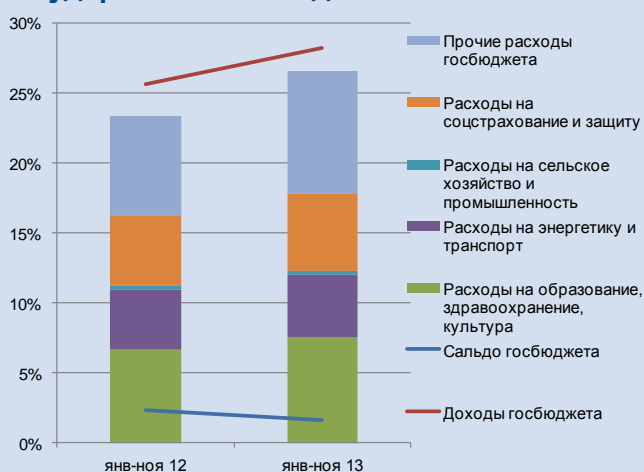
Экономические данные за декабрь носили неоднозначный характер. Важными позитивными фактами является возвращение к промышленности положительным показателям роста на фоне усиления активности в транспортном машиностроении, химической, пищевой промышленности, и сохранения позитивных темпов роста в добывающих отраслях, а также сохранения на относительно высоком уровне показателя роста в розничной торговле, несмотря на высокую базу декабря прошлого года. Жилищное строительство по каким-то причинам изменило сезонную динамику – большая, чем обычно, доля жилья была введена осенью. С этим может быть связан спад в выпуске «прочих неметаллических минеральных продуктов». Ситуация в металлургии, машиностроении и некоторых других отраслях, испытавших спад в 2013-м, не ухудшается и в текущем году можно ждать улучшения их показателей как минимум в связи с исчерпанием эффекта высокой базы сравнения. Одновременно, заметное ухудшение показателей роста зарплат и доходов в декабре внушает опасения по поводу сохранения их роста в 2014-м. Увеличение уровня безработицы, напротив, пока не создает дополнительных рисков: этот показатель находится на низком, по историческим меркам уровне.

Константин Фёдоров, Отдел странового анализа АУ

Таджикистан

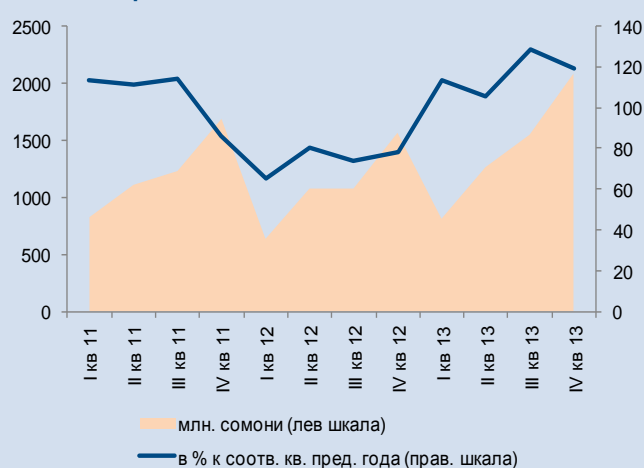
- По оперативным данным Министерства финансов РТ, общий объем **доходов государственного бюджета** за 2013 год составил 11.5 млрд. сомони, или 28.5% ВВП
- По предварительным данным, **сальдо государственного бюджета** за 11 месяцев 2013 года сложилось с профицитом и составило 602.9 млн. сомони.
- По заявлениям Председателя налогового комитета РТ, Нусратулло Давлатова, общая сумма остатков **налоговой задолженности** составляет 882.7 млн. сомони (2% ВВП), 90% которой приходится на подведомственные Минэнерго структуры, энергохолдинг «Барки Точик», ТАЛКО и ГЭС «Сангтуда-1».
- За 2013 год к 2012-му объем **инвестиций в основной капитал** увеличился на 17.2%.

Государственный бюджет: в % ВВП



Источник: Статагентство РТ, оценки ЕАБР

Инвестиции в основной капитал:



Источник: Статагентство РТ

Комментарии:

Также как и в предыдущие месяцы, на фоне роста доходов населения и спроса на внутреннюю и импортированную продукцию, выросли и поступления в госбюджет. Наиболее значительный вклад в налоговые поступления внесли сборы подоходного налога, налога на прибыль, и НДС. Основной вклад в рост расходов внесли расходы на сферу образования, здравоохранения и культура, и трансферты населению (что связано с повышением заработной платы бюджетных работников и пенсий с 1 сентября 2013 года). Также наблюдался рост прочих трат государственного бюджета (на 1.6 п.п. ВВП). На фоне более быстрого роста расходов (по сравнению с доходами) госбюджет сложился с меньшим профицитом по сравнению с 11 месяцами 2012 года.

Государственный бюджет по итогам 2013 года может сложиться с дефицитом. Увеличившаяся в 2013 году налоговая задолженность, по всей видимости, связана с продолжающимся спадом в металлургической отрасли (спада производства в отрасли составил 4.9% в 2013 году), а также структурными проблемами в экономике. Алюминиевая корпорация «Талко» является основным потребителем и энергии, поставляемой энергохолдингом «Барки Точик», который в свою очередь имеет задолженности перед ГЭС.

Эльвира Курманалиева, Отдел странового анализа АУ

Новости региона

Азербайджан

ДОБЫЧА НЕФТИ НА АЗЕРИ-ЧЫРАГ- ГЮНЕШЛИ В ЭТОМ ГОДУ СОКРАТИТСЯ

Комментарии: - *Azer-Press* - На блоке месторождений Азери-Чыраг-Гюнешли в азербайджанском секторе Каспия в прошлом году было добыто 32,5 млн. тонн нефти. Об этом заявил региональный президент компании BP в Азербайджане, Грузии и Турции Гордон Биррелл на пресс-конференции в среду. «Этот показатель остался на уровне предыдущего года. Прогноз добычи на этот год BP-Azerbaijan должна согласовать с Госнефтекомпанией Азербайджана. Думаем, что эта цифра будет ниже показателя за 2013 год», - сказал он. Г.Биррелл связал сокращение добычи с закрытием 2 платформ на блоке АЧГ. «В текущем году полностью будет приостановлена работа морских платформ «Центральный Азери» и «Западный Азери». Это необходимо для получения с платформ лучшей и качественной нефти. Думаем, что приостановка работы платформ не продлится долго».

На блоке месторождений "Азери- Чираг-Гюнешли" возможно строительство новой платформы - BP

Комментарии: - *Azer-Press* - На блоке месторождений Азери-Чыраг-Гюнешли в азербайджанском секторе Каспия в прошлом году было добыто 32,5 млн. тонн нефти. Об этом заявил региональный президент компании BP в Азербайджане, Грузии и Турции Гордон Биррелл на пресс-конференции в среду. «Этот показатель остался на уровне предыдущего года. Прогноз добычи на этот год BP-Azerbaijan должна согласовать с Госнефтекомпанией Азербайджана. Думаем, что эта цифра будет ниже показателя за 2013 год», - сказал он. Г.Биррелл связал сокращение добычи с закрытием 2 платформ на блоке АЧГ. «В текущем году полностью будет приостановлена работа морских платформ «Центральный Азери» и «Западный Азери». Это необходимо для получения с платформ лучшей и качественной нефти. Думаем, что приостановка работы платформ не продлится долго».

Для поддержания стабильного уровня добычи на блоке нефтегазовых месторождений "Азери- Чираг-Гюнешли" может возникнуть необходимость в проведении определенных технических мероприятий

Комментарии: - *Trend* - Для поддержания стабильного уровня добычи на блоке нефтегазовых месторождений "Азери-Чираг-Гюнешли" в азербайджанском секторе Каспия к 2019, 2020 и 2021 годам может возникнуть необходимость в проведении определенных технических мероприятий вплоть до возможного строительства новой платформы. Об этом сказал в среду на брифинге в Баку глава BP Azerbaijan Горден Биррелл. При этом он уточнил, что объемы стабильной добычи могут находиться в пределах 32 миллионов тонн нефти в год. "В условиях естественного падения объемов добычи нефти в Азербайджане BP считает необходимым применение новых технологий", - сказал Биррелл. По словам главы BP Azerbaijan, месторождение АЧГ является очень крупным, и в целях продления периода стабильной добычи необходимо осуществление технических мер. "В настоящее время по этим вопросам ведутся обсуждения с

компанией SOCAR (Госнефтекомпания Азербайджана) и партнерами", - сказал он. Контракт на разработку крупного морского месторождения "Азери-Чираг-Гюнешли" был заключен в 1994 году. Долевое участие в контракте распределено следующим образом: BP (оператор в "Азери-Чираг-Гюнешли") - 35,78 процента, Chevron - 11,27 процента, Inpex - 10,96 процента, AzACG - 11,65 процента, Statoil - 8,56 процента, Exxon - восемь процентов, TPAO - 6,75 процента, Itocu - 4,3 процента и ONGC - 2,72 процента

**Международные резервы
Азербайджана
расширились в 2013 году
почти на 20%**

Комментарии: - *Turan* - Международные активы Азербайджана без учета средств Нефтяного фонда Азербайджана сократились в декабре минувшего года на \$75,9 млн. или 0,5%, до \$14643,4 млн. Как сообщает Центральный банк Азербайджана, в структуре международных активов в отчетном месяце увеличились средства в различных иностранных валютах (преимущественно доллары США и евро) до \$14643,4 млн. Стоимость корзины специальных прав заимствования (SDR), в которых оплачена доля страны в уставном фонде Международного валютного фонда, снизилась на 2,2% до \$238,29 млн. За годовой период времени международные активы страны увеличились на \$2399,9 млн. или 19,6%.

**Зарубежные инвестиции
в экономику
Азербайджана возросли
в 2013 году более чем на
четверть**

Комментарии: - *Trend* – Общий объем зарубежных инвестиций, вложенных в 2013 году в экономику Азербайджана, составил 4,167 миллиарда манатов, показав рост на 27,87 процента по сравнению с аналогичным показателем позапрошлого года, говорится в отчете Госкомитета по статистике Азербайджана. Согласно данным отчета, в 2013 году 87,2 процента (3632,2 миллиона манатов) инвестиций в экономику Азербайджана, вложенных зарубежными странами и международными организациями, пришлось на долю инвесторов из Великобритании, США, Японии, Норвегии, Турции, Чехии и Франции. Великобритания продолжает сохранять лидирующие позиции: ее удельный вес в общем объеме зарубежных инвестиций в Азербайджан составил 35,9 процента, а размер самих инвестиций - 1,495 миллиарда манатов. Как говорится в отчете, инвестиции Норвегии в экономику Азербайджана составили 513,79 миллиона манатов (при удельном весе в 12,3 процента), США - 489,12 миллиона манатов (11,8 процента), Японии - 388,36 миллиона манатов (9,3 процента), Чехии - 275,65 миллиона манатов (6,6 процента), Турции - 310,96 миллиона манатов (7,5 процента), Франции - 159,34 миллиона манатов (3,8 процента), России - 124,98 (три процента) и Ирана - 123,79 миллиона манатов (три процента). Из международных финансовых институтов наибольший объем инвестиций был вложен Всемирным банком (ВБ) - 149,91 миллиона манатов - при удельном весе в 3,6 процента. Азиатский банк развития (АБР) в течение 2013 года направил на реализацию проектов в Азербайджане 60,65 миллиона манатов (1,5 процента), Исламский банк развития (ИБР) - 17,93 миллиона манатов (0,4 процента).

**Инфляция в
Азербайджане в 2013**

Комментарии: - *Azer-Press* – Цены на потребительские товары и тарифы на услуги в Азербайджане в прошлом году подорожали по

году составила 2.4%

сравнению с предыдущим годом на 2,4%. Как сообщили в Госкомитете статистики, в прошлом году продовольственные товары подорожали на 2,2%, непродовольственные товары – на 0,8%, тарифы на услуги – на 3,5%. Цены на потребительские товары и тарифы на услуги в декабре прошлого года подорожали по сравнению с ноябрем на 1,9%, в том числе цены на продовольствие – на 2,6%, на непродовольственные товары – на 2,7%, а тарифы на услуги – на 0,4%.

В 2013 году реальный ВВП Азербайджана вырос на 5,8%, несмотря на падение на 3,8% в IV квартале

Комментарии: - *Turan* – Как сказано в сообщении Госкомитета по статистике, в 2013 году объем ВВП Азербайджана составил 57708,2 млн. манатов (AZN), или \$73,560 млрд. по обменному курсу на конец отчетного периода – 0,7845 AZN за 1 USD, что в сопоставимых ценах на 5,8% выше объемов ВВП за 2012 год (54743,7 млн. AZN). Ненефтяной ВВП вырос за год на 10%. В декабре 2013 года ВВП составлял 5635,9 млн. AZN (лучший в прошлом году показатель) против 4507,7 млн. AZN в ноябре. ВВП за четвертый квартал 2013 года (14960,2 млн. AZN) составил 96,2% ВВП за третий (15546 млн. AZN), 104,9% от показателя за второй (14255,4 млн. AZN) и 115,5% за первый квартал (12946,6 млн. AZN). В 2013 году ВВП на душу населения составил 6207,3 AZN (\$7912,5), прибавив в декабре 603,1 AZN (\$769,7). В четвертом квартале ВВП на душу населения составил 1600,6 AZN (\$2039,1) против 1670,3 AZN (\$2129,3) за третий, 1536,7 AZN (\$1958,5) за второй и 1399,6 AZN (\$1783,4) за первый квартал. Индекс дефлятора ВВП Азербайджана в прошлом году составил - 0,4% против +2,9% в 2012 году. В 2013 году в промышленности было произведено добавленной стоимости на 26701,5 млн. AZN, или 46,3% ВВП. Добавленная стоимость в сельском хозяйстве составила 3057,8 млн. AZN, в строительном секторе – 6828,9 млн. AZN, на транспорте – 2781,6 млн. AZN, в секторе связи – 1008,5 млн. AZN, в оптовой и розничной торговле – 4092 млн. AZN, в секторе социальных услуг – 8492 млн. AZN. Доля производственного сектора в структуре ВВП составила 63,4% (36588,2 млн. AZN) при росте добавленной стоимости на 4,9%, услуг – 30,2% (17429,7 млн. AZN) при росте добавленной стоимости на 7,2%, чистых производственных и импортных налогов – 6,4% (3690,3 млн. AZN) при росте на 8,5%.

Молдова

Объем грузоперевозок в 2013 году вырос на 26.2%

Комментарии: - *Allmoldova.com* – Предприятия железнодорожного, автомобильного, речного и воздушного транспорта в 2013 году перевезли 13.77 млн. т. грузов. При этом, в декабре 2013 года объем грузоперевозок составил 1.33 млн. т., что меньше показателей предыдущего месяца на 14.5%, но на 65.9% больше показателей декабря 2012 года. В 2013 г. железнодорожным транспортом перевезено на 30.4% больше, чем в 2012-м. Наибольшая доля в общем объеме грузов, погруженных на железнодорожных станциях пришлась на зерновые и мучную продукцию – 44.1%, черные металлы

и металлолом – 15.3%, стройматериалы и цемент – 10.9%. Объем грузоперевозок автомобильным транспортом вырос на 23.8%.

Цены в промышленности в 2013 году выросли на 4%

Комментарии: - *Allmoldova.com* – Цены производителей промышленной продукции в декабре по сравнению с ноябрем 2013-го выросли на 0.6%. В горнодобывающей промышленности цены в декабре 2013 года сократились на 2.4% по сравнению с декабрем 2012-го и на 0.9% по сравнению с ноябрем 2013-го. В перерабатывающей промышленности цены увеличились на 5% в сравнении с декабрем 2012-го и на 0.7% по сравнению с ноябрем 2013-го. В энергетическом секторе цены сократились в сравнении с декабрем 2012-го на 2.4%, но не изменились в сравнении с ноябрем 2013-го.

Средняя зарплата в ноябре 2013 года выросла на 7.5%

Комментарии: - *Allmoldova.com* – Средняя зарплата в ноябре 2013 года составила 3793.6 лея, увеличившись на 7.5% по сравнению с ноябрем 2012-го. С учетом инфляции, средняя зарплата выросла на 2.5%. В бюджетном секторе она составила 3374.3 лея, превысив на 1.4% показатели ноября 2012-го, а в реальном секторе экономики увеличилась на 9.5% – до 3965.2 лея. Самую высокую среднюю зарплату традиционно получают работники банковско-финансового сектора (7250.8 лея, +15.2%). Среднемесячная зарплата на предприятиях тепло-, электро-, газо- и водоснабжения составила 5508 лея (+6.3%), в риэлторских компаниях – 4986.3 лея (+12.9%), в компаниях сферы транспорта и связи – 4219.9 лея (+6%). Самую низкую среднюю зарплату по-прежнему получают в отрасли рыбоводства (2023.7 лея, +25.4%). Средняя зарплата работников сельского и лесного хозяйства составила 2828.3 лея (+14.1%).

В декабре Молдову охватил "кредитный бум"

Комментарии: - *Allmoldova.com* – Объем кредитов, выданных банками физическим и юридическим лицам в декабре 2013 года в леях и иностранной валюте, превысил 5.1 млрд. леев и увеличился в сравнении с ноябрем более чем в 2 раза. В частности, объем кредитов в леях вырос в 2.2 раза – до 3.65 млрд. леев, а в иностранной валюте (в пересчете на леи) – в 2 раза – до 1.48 млрд. леев. Объем леевых кредитов, выданных банками физическим лицам, увеличился на 23.6% в сравнении с показателями ноября, составив 441.5 млн. леев, а объем кредитов в леях, предоставленных юридическим лицам, вырос в 2.5 раза – до 3.2 млрд. леев. Общая сумма кредитов, выданных в иностранной валюте юридическим лицам, увеличилась в декабре в 2 раза – до 1.48 млрд. леев, а кредитов, выданных физическим лицам, уменьшилась в 3.3 раза – до 5 млн. леев. Средняя процентная ставка по кредитам, выданным в леях в декабре 2013 года, составила 12.51% и увеличилась на 0.41 п.п. в сравнении с ноябрем 2013-го. Кредиты со сроком более 12 мес. оставались наиболее привлекательными. Их доля составила 71.6% от общего объема.

ЕБРР сохранил прогноз роста ВВП в 2014 году

Комментарии: - *Allmoldova.com* – Об этом говорится в опубликованном ЕБРР новом обзоре региональных экономических перспектив (Regional Economic Prospects). Как отмечают эксперты

на уровне 3.5%

ЕБРР, учитывая специфику сильного роста ВВП Молдовы в 2013 году на фоне спада в 2012-го из-за засухи, краткосрочные перспективы экономического роста страны характеризуются неопределенностью. Подчеркивается, что инвестиционная деятельность в Молдове остается сдержанной из-за слабой бизнес-среды и плохого корпоративного управления в банках. Денежные переводы в страну от трудовых мигрантов неуклонно росли в течение первых 9 месяцев 2013 года, хотя уже к концу года появились некоторые признаки их замедления. В ЕБРР отмечают, что эволюция денежных переводов и внешнего спроса на молдавскую продукцию будут иметь решающее значение в 2014-го. Доверие инвесторов будет зависеть от завершения реформ, связанных с подписанием Соглашения об ассоциации РМ с ЕС. Правительство Молдовы в 2014 году ожидает роста ВВП на 4%.

Туркменистан

**Нефтяной концерн
Туркменистана
наращивает буровые
работы**

Комментарии: - *trend.az* – Государственный концерн "Туркменнефть" в 2013 году увеличил темпы буровых работ и сдал в эксплуатацию 82 скважины, что превышает запланированные объемы, сообщает во вторник министерство нефтегазовой промышленности и минеральных ресурсов Туркменистана. За годы независимости концерн сумел увеличить производство нефти с 5 млн. тонн до 8 млн. тонн ежегодно, газа - до 11600 млн. кубометров. Выработка нефти с газовым конденсатом в 2013 году со сравнением с 2012 годом выросла на 100.2%. Разработка буровых глубин увеличилась в целом на 135.3%. "Туркменнефть" ведет значительные работы на сухопутных площадях Миессер, Акесер, Симлер, Гарадашлы, Западный Корпедже находящиеся в районе Гогерендаг-Экеремской зоны поднятий Юго-Западного Туркменистана.

**Туркменистан
наращивает
экспортный потенциал
текстильной отрасли**

Комментарии: - *trend.az* – По данным на 2013 год, текстильная индустрия в стране представлена 74 предприятиями - 32 текстильными комплексами, хлопкопрядильными и ткацкими фабриками, 17 швейными фабриками, семью предприятиями шелковой отрасли, двумя предприятиями по обработке шерсти и другими. За годы независимости в Туркменистане были построены десятки текстильных предприятий на общую сумму более 1.6 миллиарда долларов США, что позволило увеличить объемы переработки производимого в стране хлопка-волокна до 51%. Большая часть производимой продукции направляется в США, Канаду, Германию, Англию, Россию, Италию, Турцию, Китай, Украину. Среди заказчиков готовых изделий такие компании, как Puma, Bershka, Nautika, Sara Lee, Casual Wear, Wal-Mart, Miss Erica, Vespolino, JC Penney и другие. Действующие мощности в Туркменистане позволяют производить в год до 177 тысяч тонн пряжи различных номеров, 186 млн. квадратных метров различных хлопчатобумажных тканей, 11 тысяч тонн различных видов трикотажных полотен, 7.2 тысячи тонн махровых тканей и 80 млн. штук трикотажных и швейных изделий..

ООН прогнозирует в 2014 году рост ВВП на уровне 9.5%

Комментарии: - *turaninfo.com* – ООН прогнозирует рост внутреннего валового продукта (ВВП) Туркменистана в 2014 году на уровне 9.5%, говорится в докладе организации "Мировое экономическое положение и перспективы в 2014 году" ("World Economic Situation and Prospects 2014"). Кроме того, в документе указывается, что производители энергоресурсов на пространстве СНГ располагают определенными возможностями для маневра, чтобы компенсировать возможные негативные тенденции в наступившем году. Международный валютный фонд (МВФ) в своих прогнозах указывал, что экономический рост Туркменистана достигнет 10.7% в 2014 году, а Европейский банк реконструкции и развития (ЕБРР) ожидает роста ВВП страны на уровне 10%. Согласно данным официальной статистики Туркменистана, в 2013 году темпы роста ВВП в стране составили 10.2%.

Узбекистан

Узбекистан в 2013 г снизил производство вольфрама на 25% - до 98 тонн

Комментарии: - *1prime.ru* – Производство металлического вольфрама в Узбекистане в 2013 году снизилось на 25% по сравнению с 2012 годом - до 98 тонн, сообщил РИА Новости в среду источник в ОАО "Узбекский комбинат тугоплавких и жаропрочных металлов", монопольном производителе этого металла в республике. Производство металлического молибдена в прошедшем году на комбинате снизилось на 6.5% - до 490 тонн. Снижение объемов производства было связано с сокращением спроса на данные металлы на внешнем рынке, сказал представитель комбината. В настоящий момент мощности предприятия загружены только на 20%. В начале 2006 года в целях полной загрузки УзКТЖМ правительство Узбекистана утвердило программу разработки вольфрамовых месторождений республики на период 2007-2013 годов с общим объемом производства вольфрамового концентрата в 2.7 тысячи тонн. Однако по ряду финансовых и технических причин к реализации программы к настоящему времени приступить так и не удалось.

В 2013 году произведено более 251 тыс. автомобилей

Комментарии: - *business.dp.ua* – Углубление процессов локализации производств, осуществление мер по повышению финансовой устойчивости предприятий и формированию конкурентной среды способствовали динамичному развитию промышленных предприятий Узбекистана. По сообщению информационной службы государственного комитета Республики Узбекистан по статистике, за 2013 год машиностроительными предприятиями Узбекистана произведено продукции на 12079.5 млрд сумов, темп роста к соответствующему периоду 2012 года – 121.1%. За отчетный период удельный вес отрасли в общем объеме промышленного производства республики составил 19.8%, что на 2.3%-ных пункта больше, чем в 2012 году. (17.5%). За минувший год произведено 251342 автомобилей, превысив показатели аналогичного периода 2012 года

на 4.8%, в том числе производство грузовых автомобилей возросло на 36.9%, легковых (без специализированных) - на 4.5%, автобусов - на 3.3%.

**В 2013 году в
Узбекистан прибыло
1,978 млн. туристов**

Комментарии: - *uzreport.com* – По оперативным статистическим данным в 2013 году в Узбекистан прибыло 1977600 иностранных посетителей, сообщает Национальная компания «Узбектуризм». Общий объем туристских услуг по итогам истекшего года вырос более чем на 16%, а экспорт услуг - на 9% по сравнению с 2012 годом. Число действующих на начало 2014 года туристских организаций в республике превысило 900, в том числе более 400 гостиничных хозяйств и 500 туристских компаний. 2013 год для сферы туризма республики оказался весьма плодотворным и успешным

Украина

**S&P понизило рейтинги
Украины до "ССС+/С" с
негативным прогнозом**

Комментарии: - *Прайм* – Международное рейтинговое агентство Standard & Poor's понизило долгосрочный и краткосрочный кредитные рейтинги Украины в иностранной валюте до "ССС+/С" на фоне политической нестабильности, говорится в сообщении агентства. Долгосрочный и краткосрочный рейтинги в национальной валюте подтверждены на уровне "В-/В". Долгосрочный рейтинг Украины по национальной шкале понижен до "uaBB+" с "uaBBB-". Прогноз по всем рейтингам - негативный. "Понижение рейтингов отражает наше мнение о том, что значительная эскалация политических потрясений на Украине может привести к снижению возможности получения финансовой поддержки от России, в том случае, если правительство Януковича потерпит поражение", - говорится в сообщении агентства. Аналитики S&P рассматривают внешнюю ликвидность Украины как "слабую". На фоне финансовых трудностей, Украине требуется поддержка от России. Дальнейшая поддержка должна исходить от заключения дополнительного соглашения с российским "Газпромом" по снижению, приблизительно на 30%, цены на импорт газа. По мнению S&P, в результате политических потрясений, украинская гривна уже обесценилась приблизительно на 2,5% с начала 2014 года, изменение общего государственного долга в 2014 году составило около 6% от ВВП. Негативный прогноз отражает мнение агентства о том, что вероятность понижения суверенных кредитных рейтингов Украины в течение ближайших 12 месяцев существенна. Понижение рейтингов последует в том случае, если политические беспорядки приведут к дальнейшему снижению административного потенциала правительства страны или в случае, если Украина не получит ожидаемую финансовую поддержку ни от России, ни из других альтернативных источников.

**Сроков второго транша
кредита РФ Украине не**

Комментарии: - *Прайм* – Никаких сроков предоставления второго транша кредита Россией Украине не было и пока нет, министры

**Было и нет, идут
переговоры - Шувалов**

финансов двух стран ведут переговоры, заявил журналистам первый вице-премьер РФ Игорь Шувалов. "В пределах тех договоренностей, которые у нас есть, для нас важно выполнять все наши обязательства. У нас не было их до отставки (премьер-министра Украины) Николая Яновича (Азарова), у нас не было по срокам второго транша никаких договоренностей. Министры финансов ведут переговоры", - сказал Шувалов. Москва и Киев в декабре договорились, что Россия в 2013 и 2014 годах купит евробонды Украины на 15 миллиардов долларов. Первый транш облигаций на 3 миллиарда долларов со ставкой купона 5% годовых уже приобретен. Позднее стало известно, что в долларах Киев получит от Москвы лишь 10 миллиардов, а остальная часть финансовой поддержки будет предоставлена в виде специальных прав заимствования (СДР). Правительство Украины в январе одобрило выпуск евробондов еще на 2 миллиарда долларов. При этом ранее во вторник президент Украины Виктор Янукович принял отставку премьер-министра Азарова. Одновременно в отставку отправлен кабинет министров.

**Госдолг Украины
увеличился до \$73 млрд**

Комментарии: - *Kommersant-Ukraine* – Государственный и гарантированный государством долг Украины на 31 декабря 2013 года составил 584,114 млрд грн, или \$73,078 млрд, говорится в сообщении пресс-службы Министерства финансов. Таким образом, по сравнению с состоянием на 30 ноября 2013 года (549,5 млрд грн) долг Украины увеличился на 6,26%. Внешний долг увеличился на 7%, до 300,025 млрд грн, или \$37,536 млрд (51,36% от общей суммы государственного и гарантированного государством долга), внутренний долг увеличился на 5,5%, до 284 млрд грн, или \$35,5 млрд (48,64%). Государственный долг Украины вырос на 5,9% и составил 479,976 млрд грн, или \$60,049 млрд (82,17% от общей суммы государственного и гарантированного государством долга). Государственный внешний долг увеличился на 7,7% и составил 223 млрд грн, или \$27,9 млрд (38,18% от общей суммы государственного и гарантированного государством долга). Государственный внутренний долг вырос на 4,5% и составил 256,959 млрд грн, или \$32,148 млрд (43,99% от общей суммы государственного и гарантированного государством долга). Гарантированный государством долг Украины находится на уровне 104,138 млрд грн, что составляет 17,83% от объема долга, в том числе гарантированный внешний долг - 77 млрд грн, гарантированный внутренний долг - 27,1 млрд грн.

**Расходы взяли под
козырек. Государство
определилось с
бюджетными
приоритетами**

Комментарии: - *Kommersant-Ukraine* – Правительство увеличит расходы госбюджета в I квартале по сравнению с аналогичным периодом 2013 года на 9,5 млрд грн. Существенней всего вырастут затраты на оборону, поддержание общественного порядка и суды — на 9-14%. В то же время объем ассигнований на социальное обеспечение, образование и медицину увеличится всего на 1-1,4%. Эксперты называют этот дисбаланс в финансировании ожидаемым — таким образом уже в начале года правительство начало реализовывать свои приоритеты в текущем году. В распоряжении "Ъ" оказался план ассигнований госбюджета на I квартал, подготовленный

Министерством финансов. Если в январе-марте ожидается рост налоговых отчислений на 1,2% по сравнению со сборами в I квартале 2013 года (см. "Ъ" от 24 января), то расходы госбюджета увеличатся на 11,3% (до 93,24 млрд грн). На общегосударственные функции, обслуживание госдолга и межбюджетные трансферты будет выделено на 3,5 млрд грн больше, чем в январе-марте 2013 года — 40,14 млрд грн. Большую часть своих доходов правительство направит на финансирование обороны, а также поддержание общественного порядка, безопасности и судебной власти. По этим статьям объемы выделенных ассигнований растут наиболее активно — на 13,6% (до 3,28 млрд грн) и 9,3% (8,8 млрд грн) соответственно. Министр обороны Павел Лебедев уже заявил о повышении денежного вознаграждения военнослужащим вооруженных сил с 1 января на 20%. "Однако мы до конца не знаем, на что именно пойдут средства: на повышение зарплат военнослужащим или закупку гранат", — говорит экономист Национального института стратегических исследований Алексей Молдован. Согласно документу, в процентном соотношении больше всего расходы увеличатся на финансирование ЖКХ — на 14,4%, однако в абсолютных цифрах — всего на 1,2 млн грн, до 9,6 млн грн. Незначительный рост расходов правительство планирует в сфере образования — на 1,3% (до 7,4 млрд грн), здравоохранения — на 1,4% (1,8 млрд грн), духовного и физического развития — на 1,9% (701 млн грн). Государственные расходы на охрану окружающей среды, впрочем, сократятся на 13,6% (156 млн грн), до 989 млн грн. Расходы на социальную защиту и обеспечение вырастут на 0,9%, до 21,75 млрд грн. По словам ведущего научного сотрудника Института демографии и социальных исследований Лидии Ткаченко, эта статья расходов предусматривает выделение дотаций Пенсионному фонду, например на финансирование пенсий гражданам, которые не имеют страхового стажа; выплаты матерям-героиням; при рождении ребенка; инвалидам; чернобыльцам. При этом социальные стандарты (прожиточный минимум для нетрудоспособных) в январе 2014 года окажутся выше на 6,1% по сравнению с январем прошлого года. "Заложено небольшое увеличение, которое можно объяснить наиболее очевидными факторами: в правительстве рассчитывают на природное сокращение контингента получателей помощи. За прошлый год число ветеранов войны сократилось на 182 тыс. человек, до 1,52 млн, детей войны — на 221 тыс., до 4,08 млн, — говорит госпожа Ткаченко. — А эти же категории также пользуются льготами на проезд и при оплате ЖКХ". Эксперты отмечают, что рост расходов на силовые органы был прогнозируемым еще при составлении годового плана бюджета. "Экономики здесь нет, только политика. В нынешней ситуации правительство бросает все силы на то, чтобы купить своих защитников. В Белоруссии и России силовики получают большие зарплаты, что и держит режим этих стран, однако это не означает, что такой же режим будет и в Украине", — уверен старший экономист центра "CASE-Украина" Владимир Дубровский. Господин Молдован считает, что таким образом правительство определилось со своими приоритетами. "Перераспределять уже нечего. Нужны реформы. Если хотят нормального финансирования здравоохранения, то необходима

Эксперт заверяет, что захват облгосадминистраций не повлияет на местный бюджетный процесс

страховая медицина,— говорит он.— Следует отказаться от дотирования шахт и приватизировать их, а то получается, что чем больше они загибаются, тем значительнее финансирование. На востоке Украины говорят о симпатиях к опыту России, но там шахты не дотируются".

Комментарии: - *Ukrinform* – Захват областных государственных администраций в регионах Украины не повлияет на местный бюджетный процесс. Об этом в понедельник на пресс-конференции заявил экс-народный депутат, экс-директор департамента местного самоуправления и административно-территориального устройства Министерства регионального строительства Юрий Ганущак. «Пенсионеры, врачи и учителя будут получать свои зарплаты независимо от захвата зданий ОГА митингующими», - заверил Ганущак. По словам экс-депутата, пенсионеры Украины получают свои пенсии из Пенсионного фонда страны. «К нему органы местного самоуправления и местные государственные администрации не имеют никакого отношения», - отметил Ганущак. Юрий Ганущак сказал также, что бюджетная система Украины создана таким образом, что она должна пережить любые катаклизмы. «Казначейство работает как «труба», и налогоплательщики платят прямо туда - нет возможности на местном уровне блокировать эти счета», - заверил он.

Отдел странового анализа АУ

Государства-участники ЕАБР	Армения	Беларусь	Казахстан	Кыргызстан	Россия	Таджикистан
	январь-сентябрь 2013 г					
Показатель						
Рост ВВП (% , янв-сен 2013г к янв-сен 2012г)	2,6	1,1	5,7	9,2	1,3 *	7,4
Рост промышленного производства (% , янв-сен 2013г к янв-сен 2012г)	7,0	-4,6	2,1	24,5	0,1	4,1
Рост продукции сельского хозяйства (% , янв-сен 2013г к янв-сен 2012г)	5,5	-2,2	5,5	4,2	1,8	9,3
Рост объема грузоперевозок (без трубопроводов) (% , янв-сен 2013г к янв-сен 2012г)	-1,5	-8,6	8,2	3,3	-0,4	1,9
Инвестиции в основной капитал (% , янв-сен 2013г к янв-сен 2012г)	-9,2	9,3	7,9	13,8	-1,4 *	16,5
Экспорт (млрд \$, янв-сен 2013г)	1,1	28,6	61,2	1,1	382,7	0,9
Импорт (млрд \$, янв-сен 2013г)	3,1	31,8	36,1	4,3	249,2	2,9
Сальдо текущего счета (в % к ВВП, янв-сен 2013г)	-9,1	-9,5	-0,1	-29,0	5,3	-2,7 **
Обменный курс, национальная валюта к доллару США (средний за янв-сен 2013г)	411,0	8928,9	151,6	48,3	32,4	4,8
Инфляция, ИПЦ (% , сентябрь 2013г к сентябрю 2012г)	8,2	15,4	5,4	6,0	6,1	3,6
Рост денежной массы, М2 (% , сентябрь 2013г к сентябрю 2012г)	10,3	34,1	3,4	19,8	16,1	24,4
Золотовалютные резервы (в месяцах импорта товаров , сентябрь 2013г)	7,1	2,1	6,0	4,5	18,9	1,6 **
Профицит / дефицит государственного бюджета (в % к ВВП за янв-сен 2013г) ¹	1,2	0,9	10,4	-1,9	1,9	0,9
Рост кредитования экономики банками (% , сентябрь 2013г к сентябрю 2012г) ²	11,0	33,2	14,7	38,6	18,5	37,9
Показатель качества активов банковской системы, неработающие кредиты / кредиты (% , сентябрь 2013г) ⁴	5,6	4,6	29,6	5,7	3,6	21,2
Показатель адекватности капитала банковской системы, капитал / активы (% , сентябрь 2013г)	16,5	19,0	14,7	23,9	13,4	21,0

Источники: национальные ведомства

Примечания:

¹ В Беларуси, Казахстане, России указан профицит/дефицит консолидированного бюджета в % к ВВП

² В Беларуси и России указан объем кредитов банковского сектора; в Таджикистане указан объем кредитов кредитных организаций

³ В Беларуси и России указан объем депозитов в банковском секторе

⁴ В Казахстане указаны займы с просроченной задолженностью свыше 90 дней

* - оценка национальных ведомств

** - показатель за март или январь-июнь 2013