

МАКРОЭКОНОМИЧЕСКИЙ ДАЙДЖЕСТ

Новости глобальной экономики

США: по итогам июня, заказы на товары длительного пользования, в том числе без учета заказов на транспортное оборудование, выросли к предыдущему месяцу, превысив большинство прогнозов. Индекс потребительской уверенности по версии Conference Board вырос в июле в большей степени, чем ожидало большинство экспертов. Между тем, в июне неожиданно снизились число продаж жилья на первичном рынке и число продаж жилья, находящихся в процессе оформления. Также, по итогам мая неожиданно для большинства экспертов впервые за почти 2.5 года снизился с учетом сезонности индекс цен на жилье в 20 крупнейших городах (индекс Кейса-Шиллера).

Сегодня вечером будет обнародовано решение Комитета по открытым рынкам Федеральной Резервной Системы относительно параметров денежной политики центрального банка.

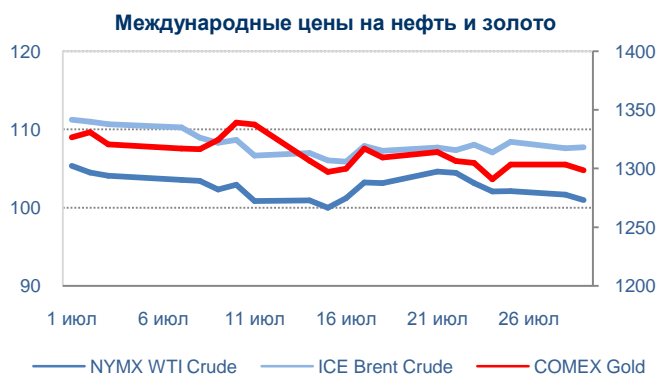
Европа: согласно предварительным оценкам, индекс PMI для промышленности стран еврозоны за июль вырос по сравнению с июлем значительно больше, чем предполагало большинство прогнозов. Его рост обеспечил повышение композитного PMI, несмотря на некоторое снижение PMI для сферы услуг.

Азия: в Китае, согласно предварительной оценке индекс PMI для промышленности по версии HSBC вырос по итогам июля до 52 с 50.7 месяцем ранее. Медианный прогноз предполагал рост индекса до 51.

В Японии, по предварительным данным, индекс PMI для промышленности за июль снизился до 50.8 с 51.5 в июне. По итогам июня экспорт товаров из страны неожиданно снизился на 2% по сравнению с тем же месяцем 2013-го. Импорт товаров вырос на 8.4%. Более слабыми, чем ожидалось, оказались июньские данные по продажам в розничной торговле и предварительные данные по активности в промышленности.

Товарные рынки: укрепление доллара к другим основным валютам способствовало снижению цен на товары, включая золото. Нефть Brent стала одним из исключений, несколько подорожав на фоне напряженности вокруг Украины и в Ливии.

Цены на нефть по итогам торгов 29 июля 2014 года:



Источник: Bloomberg

официальные цены нефтяных фьючерсов ближайшего месяца поставки составили в Лондоне на InterContinental Exchange Futures Europe – \$107.72 (+0.4% по сравнению с 22 июля) за баррель; в Нью-Йорке на New York Mercantile Exchange – Light Sweet Crude Oil – \$100.97 (-3.3% по сравнению с 22 июля) за баррель.

Цены на **золото** по итогам торгов 29 июля 2013 года: официальная цена фьючерсов на золото ближайшего месяца поставки в Нью-Йорке на COMEX составила \$1298.3 за унцию (-0.6% по сравнению с 22 июля).

Константин Фёдоров, Отдел странового анализа АУ

НОВОСТИ В ГОСУДАРСТВАХ-УЧАСТНИКАХ ЕАБР

Армения

- Согласно обзору «Финансовая система Армении: развитие, надзор, регулирование» за 2014 год, опубликованному Центральным Банком Армении (ЦБА), **коэффициент адекватности капитала** банков в стране снизился по итогам 2013 года до 16.7% с 16.8% на конец 2012 года. **Доля высоколиквидных активов в общем объеме активов** выросла до 25.3% с 23.6%, **отношение высоколиквидных активов к объему бессрочных обязательств** до 156% с 107%.

Константин Федоров, Отдел странового анализа АУ

Беларусь

- В январе–июне текущего года по сравнению с январем–июнем 2013-го **реальная заработная плата** увеличилась на 2.9%, в июне 2014-го по сравнению с июнем 2013-го снизилась на 0.2%.
- Согласно данным Национального банка (НБ РБ), по итогам I квартала текущего года **коэффициент достаточности нормативного капитала** белорусских банков снизился до 15.04% с 15.5% на конец 2013-го. **Коэффициент достаточности основного капитала**, напротив, вырос до 11.05% с 10.51%. **Коэффициент соотношения ликвидных и суммарных активов** остался неизменным на уровне 26.8%. Доля проблемных активов в активах, взвешенных с учетом риска, снизилась до 4.42% с 4.45%.



Источник: Белстат

Комментарии:

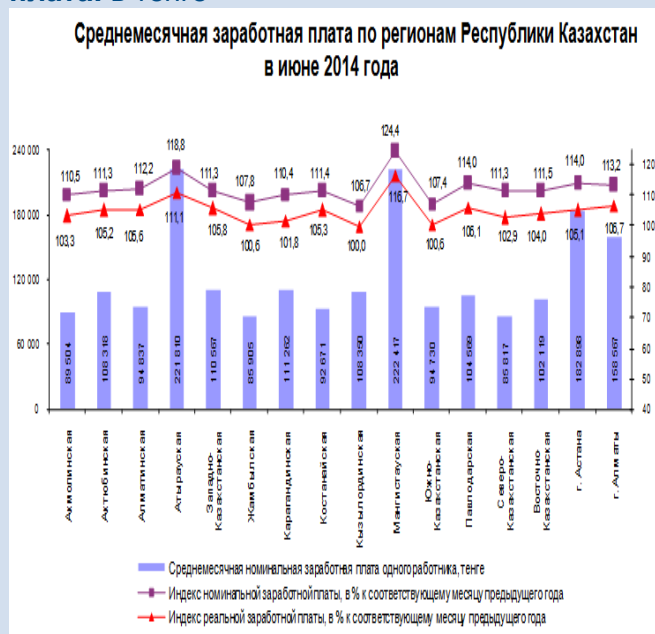
Рост средней начисленной зарплаты в стране в реальном выражении переместился в отрицательную область впервые с начала 2012 года. На этом фоне продажи в розничной торговле (и, по-видимому, частное потребление в целом) демонстрируют значительно большую устойчивость, хотя показатель их роста также постепенно снижается.

Константин Фёдоров, Отдел странового анализа АУ

Казахстан

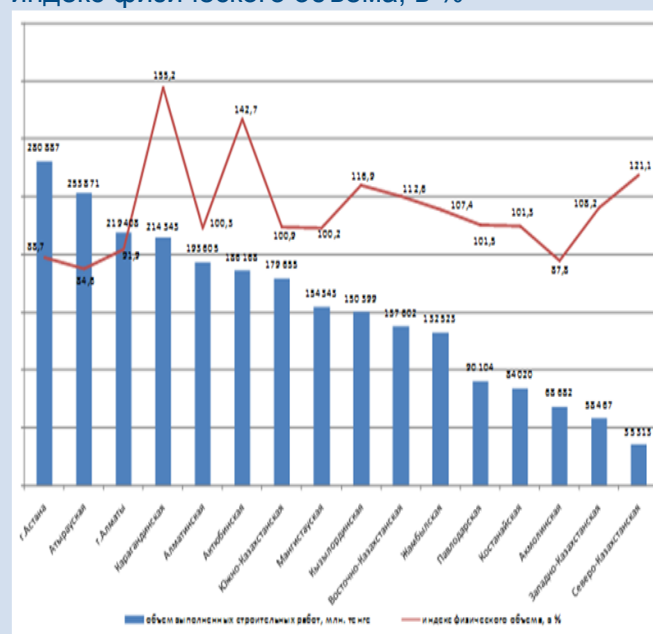
- В июне 2014г. **среднемесячная номинальная заработная плата** одного работника составила 124.8 тыс. тенге. Индекс номинальной заработной платы к июню 2013г. составил 113.5%, реальной – 106%. В отраслевой структуре самая высокая заработная плата отмечена в горнодобывающей промышленности и разработке карьеров – 243.3 тыс. тенге, в профессиональной, научной и технической деятельности – 224 тыс. тенге и в финансовой и страховой деятельности – 201.4 тыс. тенге. Самая низкая заработная плата у работников сельского, лесного и рыбного хозяйства – 69.2 тыс. тенге.
- По итогам 2013 года **объем строительных работ** (услуг) составил 2 439.4 млрд. тенге, что на 3.5% больше, чем в 2012 году.

Среднемесячная номинальная заработная плата: в тенге



Источник: Статагентство РК

Строительство: объем работ в млн. тенге, индекс физического объема, в %



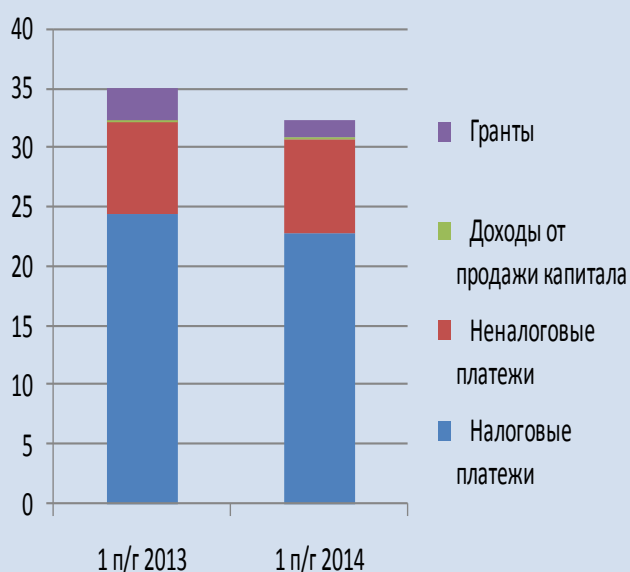
Источник: Статагентство РК

Эльвира Курманалиева, Отдел странового анализа АУ

Кыргызстан

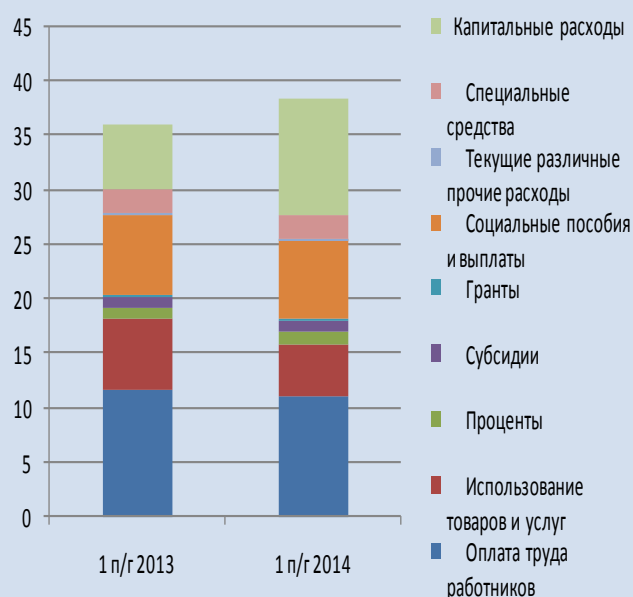
- Доходы государственного бюджета в январе-июне 2014 года составили 32.4% ВВП
- Доходы государственного бюджета в январе-июне 2014 года составили 35.7% ВВП
- Дефицит государственного бюджета в январе-июне 2014 года составил 0.4% ВВП.

Доходы государственного бюджета: в %, ВВП



Источник: МФ КР

Расходы государственного бюджета: в %, ВВП



Источник: МФ КР, собственные расчеты

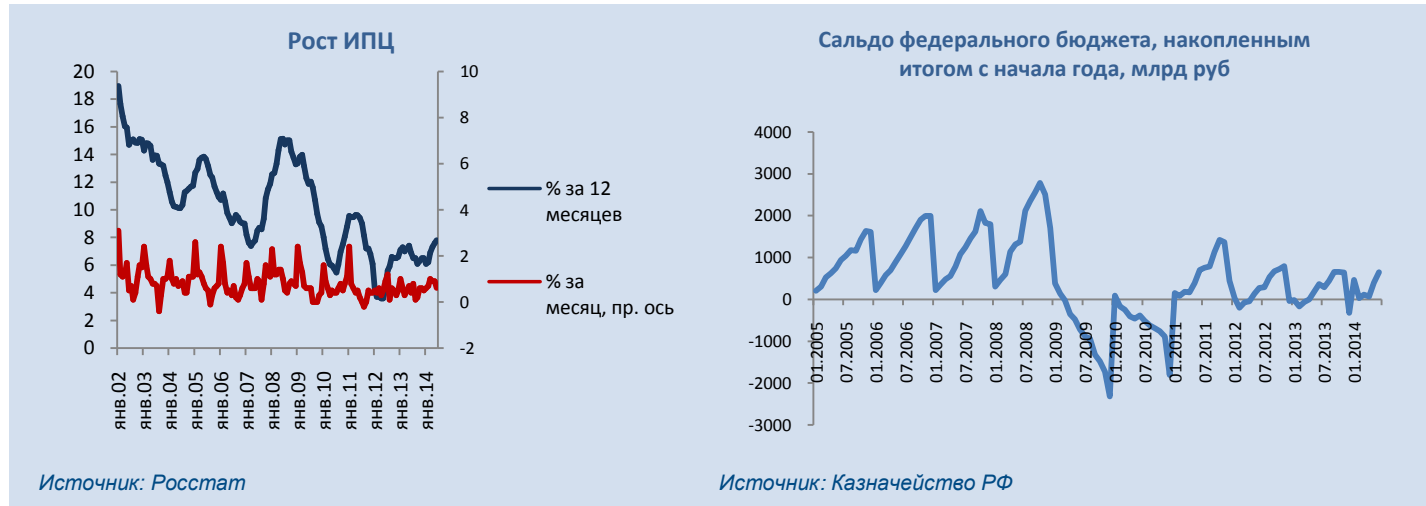
Комментарии:

Увеличение разрыва в процентах от ВВП между доходами и расходами госбюджета произошло за счет более низких налоговых сборов (на фоне замедления активности в реальном секторе экономики), меньшего поступления грантовых средств, а также увеличившихся капитальных расходов. Дефицит госбюджета за первое полугодие 2014 года, рассчитанный согласно «старой» методике (расчет произведен в целях сопоставления с показателями прошлого года) составил 6% ВВП в силу более высоких капитальных расходов по программе государственных инвестиций (реализованные госпредприятиями, получившими эти кредиты от МФ на возвратных условиях), которые в «новой» методологии расчета исключены из статьи расходов госбюджета.

Эльвира Курманалиева, Отдел странового анализа АУ

Россия

- По итогам заседания, состоявшегося 25 июля, совет директоров Банка России (ЦБ РФ) принял решение повысить **ключевую ставку** с 7.5% до 8% годовых.
- По данным Росстата, за период с 22 по 28 июля рост **индекса потребительских цен (ИПЦ)** составил 0%, с начала июля 0.5%, с начала года 5.4%.
- Согласно данным Казначейства, **бюджет федерального правительства** за I полугодие был исполнен с профицитом в размере 650.3 млрд. Согласно более ранней оценке Министерства финансов этот показатель был равен 649.3 млрд (1.9% от ВВП в оценке Минфина).
- Согласно оценке Министерства экономического развития, **рост ВВП** к тому же периоду прошлого года составил 1.2% по итогам II квартала и 1% по итогам I полугодия 2014-го.
- В связи с кризисом вокруг Украины, правительства стран ЕС согласовали новый **пакет санкций** против России, включающий ограничения на экономические связи в нефтедобыче и оборонных отраслях (без ограничений на торговлю энергоносителями) и затрудняющие доступ к европейским рынкам финансирования банков с преобладающим государственным участием. Также, ограничения в отношении доступа к финансовым рынкам в отношении нескольких российских банков (ВТБ, Банка Москвы, Россельхозбанка) ввели США.



Комментарии:

Центральный банк принял жесткое решение, повысив процентную ставку сразу на 0.5%. Основаниями для этого решения стали как сохраняющийся риск невыполнения планов к отношении инфляции, так и, вероятно, стремление ограничить колебания курса рубля и связанные с ними дополнительные инфляционные риски на фоне ожидавшегося расширения санкций со стороны ЕС и США, а также решения арбитражного суда в Нидерландах по делу «Юкоса». Насколько можно судить по итогам первой половины недели, цели ЦБ РФ в отношении стабильности курса, в принципе, были выполнены. В целом реакция валютного и фондового рынков на события указывает

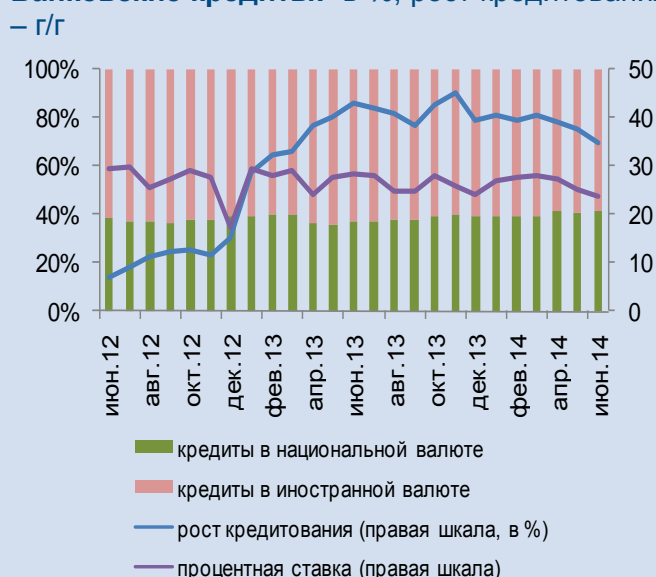
на то, что их участники были готовы к более негативным событиям, чем те, которые имели место в течение последних 7 дней. Между тем, инфляция замедлилась до нулевой по итогам прошлой недели. По видимому, показатель роста ИПЦ к тому же месяцу 2013-го снизится до около 7.5% по итогам июля с 7.8% в июне. Дальнейшее снижение инфляции в течение оставшейся части года должно создать условия для понижения процентной ставки центральным банком. Очевидно, что движение в этом направлении будет зависеть от внешних условий.

Константин Фёдоров, Отдел странового анализа АУ

Таджикистан

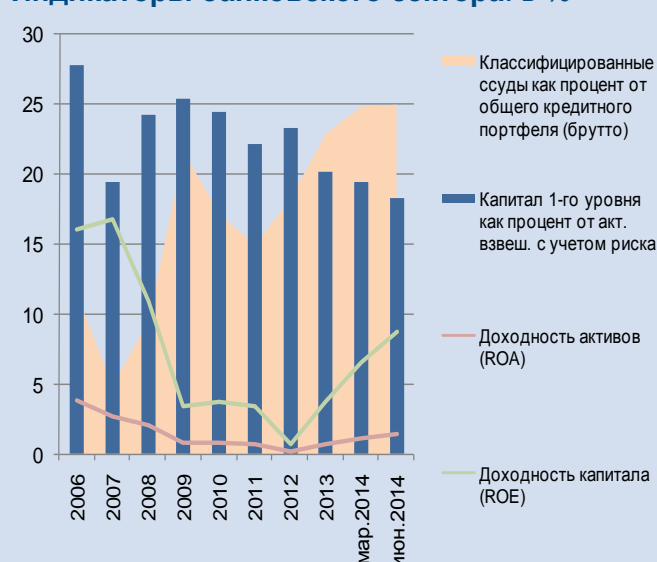
- **Общий остаток кредитных вложений** на конец июня 2014 года составил 8.7 млрд. сомони, увеличившись за год на 34.7%. Доля кредитов иностранной валюте составила 58%.
- Доля **классифицированных ссуд** к общему объему на 30 июня 2014 года составила 25%. Капитал 1-го уровня как процент от активов, взвешенный с учетом риска составил 18.3%. Доходность активов (ROA) составила 1.4%, а доходность капитала (ROE) 8.8%.
- **Размер внешнего долга** Таджикистана по итогам шести месяцев текущего года составил порядка \$2,2 млрд., что равно 21,9% ВВП. Об этом в ходе пресс-конференции в пятницу в Душанбе журналистам сообщил первый заместитель министра финансов Таджикистана Джамолитдин Нуралиев
- **Производство первичного алюминия** в первом полугодии текущего года в Таджикистане сократилось на 54 тыс. тонн. Об этом журналистов проинформировал министр промышленности и новых технологий страны Шавкат Бобозода.

Банковские кредиты: в %, рост кредитования



Источник: НБ РТ

Индикаторы банковского сектора: в %



Источник: НБ РТ

Эльвира Курманалиева, Отдел странового анализа АУ

Новости региона

Азербайджан

Азербайджан улучшил позиции в рейтинге ООН по человеческому развитию

Комментарии: - *Turan*- Азербайджан занял 76-место в обнародованном ООН докладе "О человеческом развитии-2014", в котором организация сравнила 187 стран по индексу человеческого развития. Таким образом, Азербайджан улучшил свои позиции на шесть пунктов с 2013 года, когда расположился на 82-й строчке рейтинга. При подсчете индекса учитываются средняя продолжительность жизни в стране, уровень образования, состояние здравоохранения, возможность получения образования, объем валового национального дохода и ВВП, приходящиеся на душу населения, и другие данные. Согласно данным доклада, средняя продолжительность жизни в Азербайджане составляет 70,8 года. Однако по объему ВВП Азербайджан все еще заметно отстает среднего стандарта \$17 тыс. на душу. В отчетном году ВВП на душу составил \$8 тыс. Первые пять мест в рейтинге заняли Норвегия, Австралия, Швейцария, Нидерланды и США, сообщает Кавказский узел.

Иностранные инвестиции в основной капитал увеличились более чем на 20%

Комментарии: - *Azer-Press*. - В первом полугодии инвестиции в основной капитал из всех финансовых источников составили в Азербайджане 7 млрд 625,9 млн манатов. «Это на 3,4% превышает показатель за аналогичный период 2013 года», - говорится в отчете Госкомитета по статистике Азербайджана. 5 млрд 296,4 млн манатов было затрачено непосредственно на строительные-монтажные работы, что на 10,7% больше показателя на 1 июля 2013 года. 67,9%, или 5 млрд 179,3 млн манатов средств было направлено на строительство производственных объектов. 70,7%, или 5,4 млрд манатов из общей суммы инвестиций составили внутренние капиталовложения, что на 2,3% ниже показателя за первое полугодие прошлого года. При этом иностранные капиталовложения увеличились на 20,5%. В 2013 году инвестиции в основной капитал из всех финансовых источников составили в Азербайджане 17,9 млрд манатов, что на 15,1% превысило показатель за 2012 год. В прошлом году 76,7% инвестиций было обеспечено за счет внутренних источников.

Молдова

**ЕС удвоит квоты на
вывоз фруктов из
Молдавии, отвергнутых
Россией**

Комментарии: - *Rosbalt News Agency*– Евросоюз удвоит квоты на импорт фруктов из Молдавии с 1 августа. Об этом заявил европейский комиссар по сельскому хозяйству Дачиан Чолош в ходе телефонного разговора с премьер-министром республики Юрием Лянкэ. "В порядке исключения ЕС решил удвоить с 1 августа квоты на импорт яблок с 40 тыс. до 80 тыс. тонн, слив с 10 тыс. до 20 тыс. тонн и винограда с 10 тыс. до 20 тыс. тонн в беспошлинном режиме", - приводит слова еврокомиссара пресс-служба правительства республики. Как передает "Прайм", если Еврокомиссия оформит это решение с опозданием, таможенные пошлины, уплаченные молдавскими экспортерами после 1 августа, будут возвращены. Чолош проинформировал, что в ближайшее время ЕК планирует оказать финансовую помощь молдавским фермерам, которые оказались на грани банкротства после введенных Россией ограничений на импорт сельхозпродукции из этой республики. По данным правительства Молдавии, потери аграриев в этом году могут составить около \$150 млн. Основной урон понесут производители яблок, которые являлись вторыми по величине поставщиками в Россию после Польши. В прошлом году они отгрузили около 180 тыс. тонн яблок. Сегодня в Молдавии практически созрел новый урожай, однако фермеры не спешат его собирать, так как в прошлом году им удалось продать в странах ЕС не больше 5 тыс. тонн яблок из-за высоких требований к качеству и упаковке на этом рынке. Напомним, 21 июля Роспотребнадзор объявил о приостановке ввоза на территорию РФ молдавской консервированной плодоовощной продукции из-за нарушений требований законодательства в области защиты прав потребителей.

**Молдова запросила у
всемирного банка
помощи из-за России**

Комментарии: - *Business World Agency*– Молдова обратилась за финансовой поддержкой во Всемирный банк, чтобы компенсировать потери фермеров от запрета на экспорт сельхозпродукции в Россию. В Вашингтон сегодня отправилась делегация молдавского правительства во главе с министром сельского хозяйства и пищевой промышленности республики Василием Бумаковым. Перед своим отлетом в США он заявил, что правительству необходим кредит примерно на \$20 млн., для увеличения фонда субсидирования аграриев. В первую очередь эта помощь понадобится производителям яблок, которые были вторыми поставщиками этой продукции в Россию после Польши. Урожай яблок этого года практически созрел, однако фермеры не спешат его собирать, так как переориентировать экспорт на другие страны будет очень сложно, считает глава Ассоциации производителей и экспортеров фруктов "Молдова Фрукт" Юрий Фалэ. "Беларусь, Казахстан и соседняя

Румыния ежегодно импортируют примерно по 5 тыс. т, квота в страны Евросоюза - 40 тыс. т в год, но Молдове удается продать в западные страны в целом не больше 5 тыс. т из-за высоких требований к качеству и упаковке", - отметил Ю. Фалэ. Чтобы избежать банкротств среди фермерских хозяйств и акций протеста, которые уже начались в некоторых городах, премьер Молдовы Юрий Лянкэ обратился к руководителям банков и энергетических компаний с просьбой отсрочить выплаты для фермерских хозяйств. "Волна банкротств никому не принесет выгоды", - считает глава правительства.

Туркменистан

В Туркменистане построят завод по переработке природного газа в бензин

Комментарии: -CA-NEWS– Туркменистане идет подготовка к реализации крупного инвестиционного проекта – строительства в Ахалском велаяте завода по переработке природного газа в бензин. Об этом 25 июля сообщает пресс-служба президента. «Новый комплекс, рассчитанный на переработку 1,782 миллиарда кубометров природного газа в год и производство 600 тысяч тонн бензина, намечено возвести в местечке Овадандепе. К настоящему времени завершена работа над технико-экономическим обоснованием данного инвестиционного проекта, в финансировании которого примет участие Японский банк для международного сотрудничества», - говорится в сообщении. Как отмечается, соответствующее рамочное соглашение было подписано между Государственным концерном «Туркменгаз» и консорциумом компаний «KawasakiHeavyIndustriesLtd» (Япония) и «RönesansTürkmen» (Турция) в рамках состоявшегося в сентябре 2013 года официального визита президента Туркменистана в Японию. «Глава государства отметил важность обеспечения строгого контроля за соблюдением сроков строительства новых объектов в нефтегазодобывающем и нефтехимическом секторах», - заключается в сообщении.

Узбекистан

ЦБ Узбекистана сохранит в III квартале ставку рефинансирования на уровне 10%

Комментарии: - РИА Новости– Ставка рефинансирования Центрального банка Узбекистана (ЦБУ) в третьем квартале сохранится на уровне 10%, следует из сообщения ЦБУ, размещенного на официальном сайте во вторник. По данным ЦБУ, данный показатель установлен, исходя из основных направлений денежной политики на 2014 год, а также фактического и ожидаемого уровней инфляции. Ставка рефинансирования на уровне 10% установлена с 1 января 2014 года против прежней ставки 12%, которая удерживалась с декабря 2010 года. По данным статистики, инфляция в Узбекистане в 2013 году составила 6,8% против 7% годом ранее, в 2014 году

инфляцию планируется удерживать в пределах 7-9%.

Экспорт Узбекистана за полугодие вырос на 8%

Комментарии: - *NIA Turkiston-press*– Узбекистан за I полугодие 2014 года увеличил экспорт своей продукции на 8%, чему способствовали меры по поддержке предприятий-экспортеров, расширению номенклатуры отечественной продукции. Такие данные приведены в совместном отчете Министерства экономики и Госкомстата, опубликованном 22 июля 2014 года, сообщает НИА «Туркистон-пресс». В частности, увеличены физические объемы поставок на экспорт полиэтилена, кальцинированной соды, аммиачной селитры, молибдена, сплавов на медной основе, пряжи хлопчатобумажной и других товаров. Экспортировано более 100 новых видов товаров на сумму \$96 млн. 200 тыс. В их числе: аммоний хлористый, формалин, кормовые фосфаты аммония, аргон жидкий и газообразный, эмалированная посуда, штампосварные компоненты, топливные насосы и глушители, мраморная крошка, электрические одеяла, автомобильные сидения и др. НИА «Туркистон-пресс».

Совокупный капитал банков Узбекистана составил 6,6 трлн. сумов

Комментарии: - *NIA Turkiston-press*.– Совокупный капитал банков Узбекистана по состоянию на 1 июля 2014 года составляет более 6 трлн. 600 млрд. сумов (\$1-2332,24 сумов), на 01.07.13 г. — 5 трлн. 200 млрд. сумов. Такие данные приведены на заседании правления Центрального банка республики (ЦБУ), посвященном итогам полугодия, сообщает НИА «Туркистон-пресс». Заседание вел Председатель Центрального банка Узбекистана Файзулла Муллажанов. Как отмечено, в I половине 2014 г. проводилась системная работа по повышению уровня капитализации, ликвидности и усилению устойчивости. В результате показатели банковской системы не только отвечают общепринятым мировым стандартам, но и превышают их по некоторым параметрам. В частности, сегодня уровень достаточности капитала банковской системы составляет 24,6%, что в 3 раза превышает требования, установленные Базельским комитетом по банковскому надзору (8%). Уровень текущей ликвидности в течение ряда лет превышает 65%, что в 2 раза выше общепринятой нормы в мировой практике. Суммарные активы банков на отчетную дату составили более 48 трлн. сумов, что на 29% превысило показатель аналогичного периода 2013 г. — 37 трлн. 200 млрд. сумов. Осуществление эффективного банковского надзора на основе международных стандартов, установление постоянного мониторинга над ликвидностью и качеством активов позволили отечественным банкам подтвердить или поднять ранее присвоенные оценки от международных рейтинговых агентств. На сегодняшний день всем коммерческим банкам республики

присвоен рейтинг «стабильный» от ведущих международных рейтинговых компаний: FitchRatings, Moody's и Standard&Poor's. Например, Moody's уже пятый год подряд оценивает перспективы развития банковской системы Узбекистана на уровне «стабильный». По данным ЦБУ, такие основные индикаторы деятельности банковской системы, как достаточность общего капитала банков, ликвидность коммерческих банков, динамика объема депозитов, изменение объема кредитных вложений, по итогам отчетного периода соответствуют высшей оценке. Банковская система Узбекистана активно участвует в важнейших проектах по строительству высокотехнологичных и современных объектов и мощностей, модернизации и обновлению производства. В частности, в первом полугодии общий объем кредитов, направленных в реальный сектор экономики, увеличился на 30,7% по сравнению с аналогичным периодом прошлого года, и на сегодняшний день их объем составляет 29 трлн. 800 млрд. сумов. Объем кредитов, выданных на инвестиционные цели, по сравнению с тем же периодом прошлого года увеличился почти в 1,3 раза и по состоянию на 1 июля 2014 г. составил более 4 трлн. 200 млрд. сумов. Значительную поддержку банковская система Узбекистана оказывает развитию малого бизнеса. Объем кредитов, выданных данному сектору по сравнению с аналогичным периодом 2013 г. увеличился в 1,3 раза и на 1 июля т.г. составил более 4 трлн. 800 млрд. сумов. Из них микрокредиты составили более 1 трлн. сумов, т.е. данный показатель также вырос в 1,3 раза по сравнению с аналогичным периодом 2013 г. На поддержку предпринимательской деятельности женщин выдано в 1,6 раза больше кредитов, что составило более 521 млрд. сумов. С целью финансовой поддержки бизнес-проектов выпускников профессиональных колледжей за шесть месяцев т.г. выдано 76 млрд. 800 млн. сумов кредитов, что в 1,6 раза больше чем в соответствующем периоде 2013 г. Общий объем депозитов в отчетный период вырос на 30,4%, и на данный момент составляет более 26 трлн. 300 млрд. сумов. Доля банков в структуре финансовых услуг на 1 июля 2014 г. составила 88%, что говорит об увеличении данного показателя более чем в 1,3 раза. Это стало результатом расширения и повышения качества оказываемых банковских услуг субъектам предпринимательства и населению. В республике принимаются меры по дальнейшему развитию безналичных платежей. Сегодня в обращении находятся более 12 млн. единиц пластиковых карт, а количество установленных терминалов превысило 148 тыс. штук. На заседании была также высказана резкая критика в адрес отдельных коммерческих банков, их отделений и филиалов, которые не используют

полностью имеющиеся внутренние возможности по расширению видов оказываемых услуг и повышению доверия клиентов. На сегодняшний день банковская система Узбекистана представлена Центральным банком республики и 27 коммерческими банками. НИА «Туркистон-пресс».

Украина

Минфин выпустил второй транш НДС- облигаций

Комментарии: - *Ekonomika*– Облигации в счет погашения долга по НДС на сумму 2,17 млрд гривень получают 199 налогоплательщиков. Министерство финансов Украины 28 июля осуществило второй выпуск облигаций внутреннего госзайма в счет оформления долга по возмещению налога на добавленную стоимость (НДС-облигации) на сумму 2,17 млрд грн. Как говорится в сообщении ведомства во вторник, эти облигации получают 199 плательщиков налогов, долг перед которыми по возмещению НДС, накопившийся к началу 2014 года, был подтвержден Государственной фискальной службой и Минфином 25 июля. Облигации погашаются 22 июля 2019 года, выплата процентного дохода и амортизации по ним осуществляется раз в полгода, начиная с 26 января 2015 года. Как уточнили в Минфине, процентная ставка по второму траншу НДС-облигаций осталась на уровне 9,5% годовых. "НДС-облигации выпускались и будут выпускаться со ставкой, установленной на уровне учетной ставки Национального банка, действовавшей на момент принятия постановления правительства о выпуске НДС-облигаций в мае этого года", — сказали агентству в департаменте долговой и международной финансовой политики министерства. Как сообщалось, Минфин 8 июля осуществил первый выпуск НДС-облигаций на сумму 3 млрд 576 млн грн. По данным ведомства, их получателями станут корпорация "ИСД", ПАО "ArcelorMittal Кривой Рог", ОАО "Полтавский ГОК", ООО "Кернел Трейд", ДП "Сантрейд". Уплата процентного дохода по облигациям и их амортизации осуществляются каждые полгода, начиная с 6 января 2015 года, а дата полного погашения бумаг — 2 июля 2019 года. Ведомство также напоминает, что ранее правительство установило предельный объем выпуска НДС-облигаций в сумме 7 млрд грн. Согласно программе сотрудничества с Международным валютным фондом, НДС-облигациями оформляется долг по возмещению НДС на 1 января 2014 года. Амортизируемые облигации выпускаются сроком на пять лет под учетную ставку Нацбанка (с 15 апреля 9,5% годовых, с 17 июля 12,5% годовых). Купон выплачивается раз в полгода вместе с амортизацией 10% основной суммы. Номинальная стоимость бездокументарных облигаций

составляет 1 тыс. грн.

Глава МВФ обсудила с Киевом пакет мер для получения II транша кредита

Комментарии: - *RIA Vesti*- Директор-распорядитель Международного валютного фонда Кристин Лагард обсудила в понедельник в Вашингтоне с главой МИД Украины Павлом Климкиным и председателем ЦБ Валерией Гонтаревой пакет мер, необходимый для получения второго транша кредита, сообщила во вторник пресс-служба МВФ. Лагард также призвала украинские власти соблюдать условия программы кредитования. "Директор-распорядитель призвала к последовательной реализации проводимых властями реформ, в том числе пакета мер, необходимых для завершения первого обзора программы МВФ", - говорится в сообщении фонда. Другие подробности не сообщаются. Украина получила в начале мая 3,2 миллиарда долларов из 17-миллиардного пакета кредитования МВФ, первая оценочная миссия завершилась в Киеве в июле, а решения о выделении второго транша ожидаются не ранее конца августа. Фонд отказывается комментировать возможность пересмотра программы. При этом правительство Украины заявляло, что ему может потребоваться больше средств на фоне политической нестабильности и ухудшающихся экономических перспектив Украины.

ВВП Украины во втором квартале упал на 4.7% в годовом выражении

Комментарии: - *Газета.ру*- Падение ВВП Украины во втором квартале 2014 года составило 4,7% по сравнению с прошлогодним показателем. Об этом сообщает УНИАН со ссылкой на Госкомстат Украины. «ВВП Украины за второй квартал 2014 года по сравнению со вторым кварталом 2013 года составил 95,3%, а по сравнению с первым кварталом 2014 года, с учетом сезонного фактора — 97,7%», — сообщает ведомство. Инфляция на Украине за январь — июнь этого года составила 11,6%. «Это высокий показатель. Гривна девальвировала более чем на 47%», — уточняет Госкомстат. Согласно прогнозам, по итогам 2014 года падение ВВП Украины составит до 6%, инфляция — 19%.

Петр Макаров, Отдел странового анализа АУ

Государства-участники ЕАБР	Армения	Беларусь	Казахстан	Кыргызстан	Россия	Таджикистан	
Показатель	1 квартал 2014 г						
Рост ВВП (% , 1 квартал 2014г к 1 кварталу 2013г)	3,1	0,5	3,8	5,6	0,9	7,0	
Рост промышленного производства (% , 1 квартал 2014г к 1 кварталу 2013г)	-2,8	-3,4	-0,3	9,0	1,1	3,6	
Рост продукции сельского хозяйства (% , 1 квартал 2014г к 1 кварталу 2013г)	5,2	-4,7	3,6	1,2	1,1	13,6	
Рост объема грузоперевозок (без трубопроводов) (% , 1 квартал 2014г к 1 кварталу 2013г)	0,3	-3,7	3,5	2,0	1,7	1,8	
Инвестиции в основной капитал (% , 1 квартал 2014г к 1 кварталу 2013г)	0,7	**	-1,3	1,9	33,3	-4,8	38,1
Экспорт (млрд \$, 1 квартал 2014г)	0,3	10,6	22,6	0,4	122,9	0,2	
Импорт (млрд \$, 1 квартал 2014)	1,0	9,9	8,5	1,2	71,6	0,9	
Сальдо текущего счета (в % к ВВП, 1 квартал 2014)	-9,1	***	-10,9	0,3	-10,0	6,0	* -2,7 ***
Обменный курс, национальная валюта к доллару США (средний за 1 квартал 2014)	411,0	9930,0	170,2	52,8	35,0	4,8	
Инфляция, ИПЦ (% , март 2014г к марту 2013г)	3,8	16,0	6,2	6,3	7,3	6,1	
Рост денежной массы, М2 (% , апрель 2014г к апрелю 2013г)	10,9	13,7	3,2	1,9	8,5	16,3	
Золотовалютные резервы (в месяцах импорта товаров , апрель 2014г)	3,3	1,5	7,0	4,2	17,3	1,6 ***	
Профицит / дефицит государственного бюджета (в % к ВВП 1 квартал 2014) ¹	1,4	0,7	5,5	2,9	*	3,3	6,2
Рост кредитования экономики банками (% , апрель 2014г к апрелю 2013г) ²	12,7	27,3	7,0	40,0	17,7	38,7	
Показатель качества активов банковской системы, неработающие кредиты / кредиты (% , апрель 2014г) ⁴	6,1	4,4	32,9	5,5	***	6,4	24,9
Показатель адекватности капитала банковской системы, капитал / активы (% , апрель 2014г)	16,4	15,5	***	12,0	20,5	13,2	20,8

Источники: национальные ведомства

Примечания:

¹ В Беларуси, Казахстане, России указан профицит/дефицит консолидированного бюджета в % к ВВП

² В Беларуси и России указан объем кредитов банковского сектора; в Таджикистане указан объем кредитов кредитных организаций

³ В Беларуси и России указан объем депозитов в банковском секторе

⁴ В Казахстане указаны займы с просроченной задолженностью свыше 90 дней

* - оценка национальных ведомств

** - показатель за сентябрь или январь-сентябрь 2013

** - показатель за январь-март 2014

*** - показатель на конец 2013 г