

МАКРОЭКОНОМИЧЕСКИЙ ДАЙДЖЕСТ

Новости глобальной экономики

США: согласно предварительной оценке, **рост ВВП** за IV квартал составил 2.6% в годовом масштабе с учетом сезонности, ниже, чем 5% в III квартале и ниже медианного прогноза, который составлял 3.2%. Индекс **ISM** (аналог PMI) для промышленности снизился по итогам января в большей, по сравнению с большинством прогнозов, степени, в то время как аналогичный индекс для **сферы услуг** неожиданно несколько вырос. В большей, чем ожидалось, степени снизился **объем заказов на фабриках** за декабрь. Соответствующий ноябрьский показатель был пересмотрен вниз. **Расходы домохозяйств** снизились в декабре сильнее большинства прогнозов, в то время как их **доходы** росли в соответствии с ожиданиями. Окончательная оценка **индекса потребительских настроений по версии Мичиганского университета** подтвердила рост этого показателя по итогам января, обновление многолетнего максимума.

По итогам **заседания руководства Федеральной Резервной Системы (ФРС)**, завершившегося в среду на прошлой неделе, было принято решение сохранить параметры денежной политики без изменений. ФРС оценивает экономический рост в стране как устойчивый и ожидает, что инфляция вернется к уровню 2% по мере прохождения временных эффектов, связанных с падением цен на энергоносители, намерена оставаться «терпеливой» в отношении перехода к повышению процентной ставки, сроки которого зависят от развития ситуации в экономике.

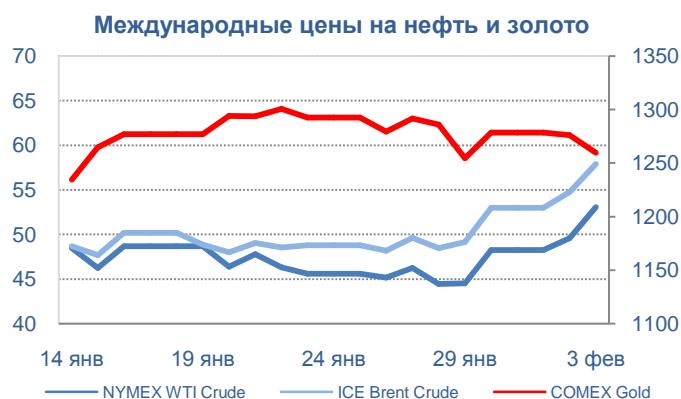
Европа: окончательный оценки **индекс PMI** для **промышленности** стран **еврозоны** за январь оказались немного ниже, а соответствующий индекс для **сферы услуг** и **композитный PMI** заметно выше предварительных оценок. Подтверждается рост этих показателей по сравнению с декабрем.

Азия: в **Китае** по итогам января **индекс PMI** по официальной версии снизился для промышленности и вырос для сферы услуг. **PMI** по версии HSBC изменились в точности в противоположных направлениях.

В **Японии** по итогам января **композитный индекс PMI** несколько снизился по сравнению с декабрем на фоне снижения соответствующего индекса для **сферы услуг** и небольшого роста для промышленности. Согласно предварительным данным, **промышленное производство** в стране вернулось к положительным показателям роста в декабре, после спада в ноябре. **Продажи в розничной торговле** за декабрь, напротив, испытали спад, неожиданно для большинства экспертов.

Товарные рынки: **нефть** очень существенно выросла в цене по итогам периода с 28 января по 3 февраля на фоне падения числа действующих буровых установок в США за последнюю неделю января, оказавшегося максимальным с 1987 года (за весь период существования сопоставимых

данных). Сообщения о планах крупных компаний по снижению инвестиций также способствовали росту цен на нефть. **Золото**, напротив, несколько подешевело в условиях увеличения уверенности в перспективах ужесточения денежной политики в США в течение года, а также в связи с уменьшением обеспокоенности по поводу развития ситуации в Греции, новое правительство которой начинает переговоры с европейскими властями по поводу изменения условий программы восстановления долговой устойчивости страны.



Цены на **нефть** по итогам торгов 3 февраля 2015 года: официальные цены нефтяных фьючерсов ближайшего месяца поставки составили в Лондоне на InterContinental Exchange Futures Europe – \$57.91 (+16.75% по сравнению с 27 января) за баррель; в Нью-Йорке на New York Mercantile Exchange – Light Sweet Crude Oil – \$53.05 (+14.75% по сравнению с 27 января) за баррель.

Цены на **золото** по итогам торгов 3 февраля 2015 года: официальная цена фьючерсов на золото ближайшего месяца поставки в Нью-Йорке на COMEX составила \$1259.7 за унцию (-2.48% по сравнению с 27 января).

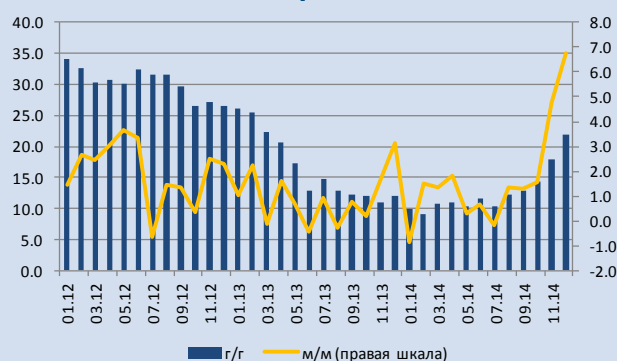
Константин Фёдоров, Отдел странового анализа АУ

НОВОСТИ В ГОСУДАРСТВАХ-УЧАСТНИКАХ ЕАБР

Армения

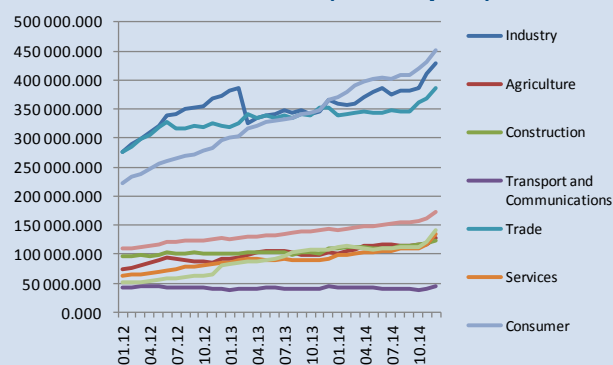
- **Совокупный объем активов** 21 действующих банков за 2014 год составил 3 410.5 млрд. драмов, увеличившись на 16.06% по сравнению с 2013 годом (2 938.6 млрд). Согласно рейтингу агентства «АРКА», в пятёрку лидеров самых крупных банков Армении по активам вошли Америабанк, Банк ВТБ (Армения), Ардшинбанк, HSBC Банк Армения и АКБА-КРЕДИТ АГРИКОЛЬ БАНК. При этом за 2014 год на долю лидирующей пятёрки приходится около половины совокупных активов банковской системы страны – 51% или 1 741.5 млрд. драмов.
- **Чистая прибыль банковской системы** просела за IV квартал 2014 г. с плюсовых 10.9 млрд драмов до минусовых 996.5 млн драмов (\$2.1 млн). В квартальном разрезе чистая прибыль банковского сектора сократилась в 2 раза, а за весь 2014 год сократилась на 35% до плюсовых 27.2 млрд драмов (\$57.2 млн).
- Международное рейтинговое агентство Fitch Ratings понизило **долгосрочные рейтинги дефолта эмитента** ("РДЭ") Армении в иностранной и национальной валюте с "BB-" до "B+". Прогноз по рейтингам остался неизменным - "Стабильный", отмечается на официальном сайте агентства.
- Согласно источнику, предложенная президентом США **экономическая помощь Армении** в размере \$18 360 000 в 2016г. в случае одобрения Конгрессом станет рекордно низкой по уровню в данной категории помощи с момента обретения независимости Арменией. Предложение Белого дома для Армении на более чем \$2 млн меньше, чем фактически предоставленные объемы экономической помощи в 2014 финансовом году.

Динамика кредитования



Источник: ЦБА

Объемы кредитования по отраслям на конец 2014 г. (млн. драм)



Источник: ЦБА

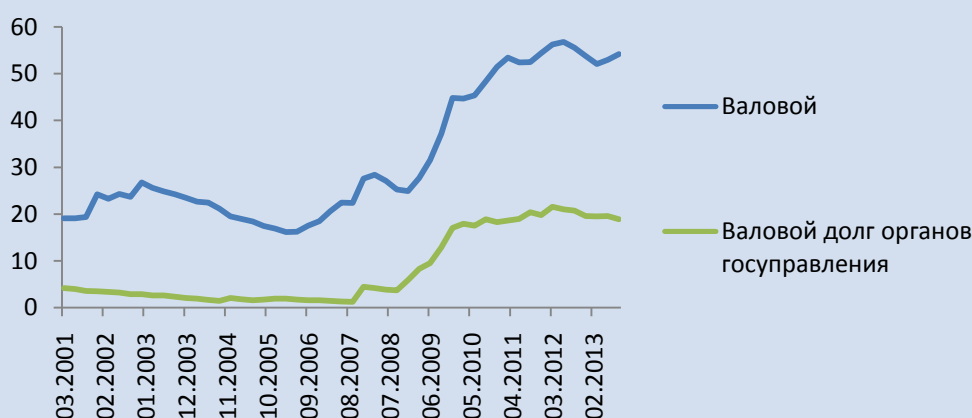
Комментарии: динамика банковского кредитования ускорилась в драмовом выражении в IV квартале 2014г. В условиях, когда долларизация кредитного портфеля выросла до 66.5% на конец декабря 2014г. (62.2% на конец 2013г.) и экономика замедляется, это ускорение, по всей видимости, объясняется механической переоценкой объема кредитования в национальной валюте после девальвации драма в ноябре/декабре 2014г. Одновременно, на фоне ухудшения внешнего фона и замедления в экономике, показатели прибыльности банковской системы ухудшились, что непосредственно способствовало увеличению уровня неработающих кредитов в экономике до 7% (4.5% на конец 2013г.).

Арман Ахунбаев, Отдел странового анализа АУ

Беларусь

- Согласно данным министерства финансов, **государственный долг** страны на 1 января 2015г. составил 197.5 трлн белорусских рублей (25.4% от ВВП). Из него, **внешний долг** \$12.6 млрд (19.2% от ВВП), а **внутренний государственный долг** 48.4 трлн рублей (6.2% от ВВП). Годом ранее госдолг составлял 23.7% от ВВП, из него внешний 18.2% от ВВП, а внутренний 5.5% от ВВП.

Валовой внешний долг, в % от ВВП



Источник: Белстат

Комментарии:

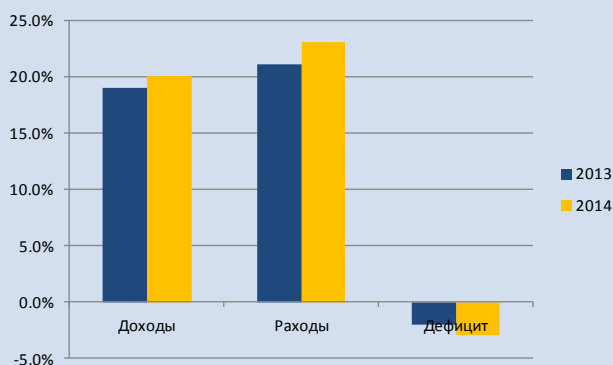
Государственный внешний долг увеличился за 2014 год умеренным образом – главным источником финансирования значительного дефицита счета текущих операций в этот период было снижение международных резервов. В составе госдолга превалирует внешний долг, номинированный в иностранных валютах, что является источником рисков, особенно принимая во внимание изменение

Константин Фёдоров, Отдел странового анализа АУ

Казахстан

- По итогам 2014 **доходы государственного бюджета** выросли на 14.7%, составив 7 321 млрд тенге (приблизительно 20.1% ВВП). Общие **расходы государственного бюджета** за этот же период выросли на 18.7%, составив 8 408 млрд тенге (приблизительно 23% ВВП). В результате дефицит государственного бюджета по итогам года вырос до 1 087 млрд. тенге.
- В правительстве Казахстана рассматривают возможность **снижения экспортной таможенной пошлины (ЭТП) на нефть**. Об этом заявил министр национальной экономики РК Ерболат Досаев (с 1 апреля 2014г. ЭТП была повышена с \$60 до \$80 за тонну). По словам Досаева, в республиканский бюджет заложена средняя цена на нефть \$50 за баррель.
- Ерболат Досаев сообщил о **пересмотре основных параметров бюджета**. В главный финансовый документ заложат другую цифру **в \$50 за баррель** (\$80 в предыдущем бюджете). Согласно Досаеву из-за удешевления нефти ожидается сокращение доходов республиканского бюджета на \$7 млрд, что приведёт к увеличению бюджетного дефицита с 997 до 1226 миллиардов тенге, или с 2.2% до 3% от ВВП. Корректировке подвергается и прогноз экономического роста. Если осенью речь шла о 5.1%, то теперь рост **ВВП ожидается на уровне не более 1.5%**.
- В течение ближайших пяти лет на **строительство автодорог** будет выделено 2.4 трлн. тенге (более \$13 млрд.), заявил вице-министр по инвестициям и развитию РК Женис Касымбек в ходе расширенного заседания Комитета по экономической реформе и региональному развитию парламента, сообщает 2 февраля пресс-служба правительства.
- **Инфляция** в январе 2015 года составила 0.6%. Цены на продовольственные товары за прошедший месяц увеличились на 1.2%, платные услуги – на 0.7%, а на непродовольственные товары – снизились на 0.1%.

Госбюджет (в % ВВП)



Источник: Минфин РК

Динамика доходов госбюджета, 2014г.



Источник: Минфин РК

Комментарии:

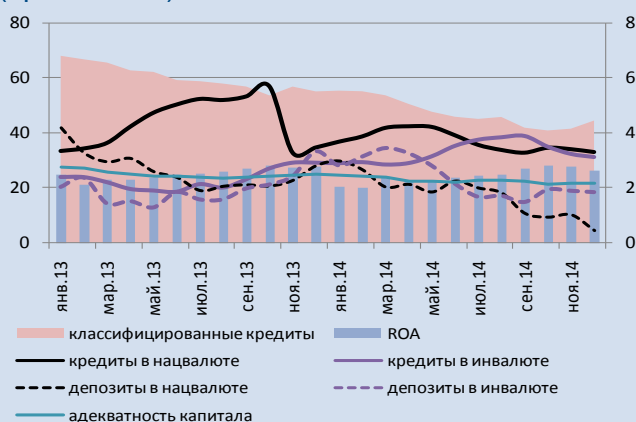
По итогам 2014г. состояние госбюджета ухудшилось и, согласно предварительным оценкам дефицит госбюджета должен составить 2.9-3.0% ВВП. Ухудшение в большей степени связано с наращиванием госрасходов (+18.7%) в условиях ухудшающейся макроэкономической конъюнктуры. Выпадающие доходы в результате замедления экономической активности и снижения цен на нефть были, по всей видимости, недостаточно компенсированы увеличением размеров дополнительных трансфертов из НФРК.

Арман Ахунбаев, Отдел странового анализа АУ

Кыргызстан

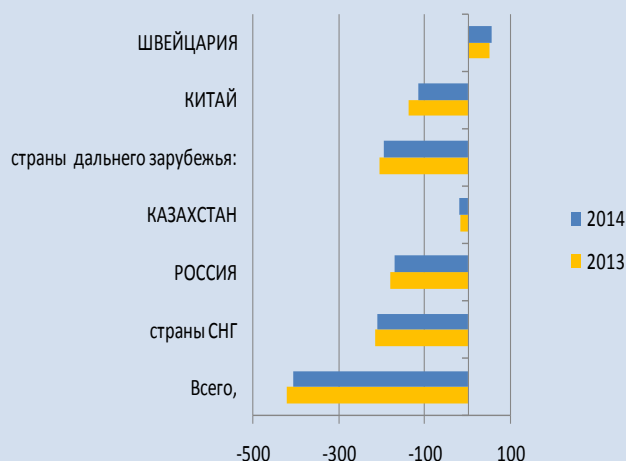
- Рост объемов **банковского кредитования** в годовом выражении составил 45.9% на конец декабря 2014 года. Основной вклад внесли сельскохозяйственные кредиты в сомах (+43.5%, г/г, доля в общем объеме сомовых займов – 36.6%) и кредиты в иностранной валюте в сектора торговли (+54.4%, г/г, и доля в общем объеме валютных займов - 41%), строительства и ипотеки (+59.7%, г/г, и доля в общем объеме валютных займов - 21.8%).
- Общий объем **депозитов в коммерческих банках** на конец декабря 2014 года составил 82.5 млрд. сом, увеличившись за год на 22.6%. Доля депозитов иностранной валюте составила 58.6%.
- По состоянию на конец декабря 2014 года доля **классифицированных кредитов** в общем объеме составила 4.5%, **коэффициент достаточности капитала** составил 21.8%, **коэффициент ликвидности** 65.1%, **показатели доходности ROA** 2.6%, **ROE** 18.7%.
- По данным ГТС КР, **внешнеторговый оборот** в 2014 году составил \$7.36 млрд., снизившись с уровня 2013 года на 4.8%. Экспортные поставки составили \$1.64 млрд. и по сравнению с аналогичным периодом прошлого года сократились на 6.7%. Импортные поступления составили \$5.72 млрд., снизившись на 4.2%.

Индикаторы банковского сектора: рост кредитов и депозитов, в %, г/г (лев шкала); доля классифицированных кредитов, ROA (прав шкала).



Источник: НБ КР, собственные расчеты

Сальдо внешней торговли: по группам стран-партнеров, в млн. \$



Источник: ГТС КР

Комментарии:

Быстрый рост кредитования (45.9% по сравнению с 45.7% в ноябре) отразил увеличение стоимости валютных кредитов на фоне снижения курса сома. На самом деле, замедление наблюдалось как по сомовым кредитам (+33,2% по сравнению с 34% в сен-ноя 2014г), так и по скорректированным на изменение валютного курса кредитам в инвалюте (+31.3% по сравнению с 35.4% в сен-ноя 2014г). Также наблюдается замедление роста депозитной базы. На фоне замедления в экономике, отсутствие кредитного сжатия и снижение темпов долларизации (долларизация депозитов составила 58.6% по сравнению с 59.4% в сен-ноя 2014г) являются положительным фактом. В то же время в декабре наблюдается рост «классифицированных займов» и «кредитов под наблюдением», доля которых в общем объеме кредитного портфеля банков составила 12.2% (по сравнению с 10.5% в сен-ноя 2014г).

Эльвира Курманалиева, Отдел странового анализа АУ

Россия

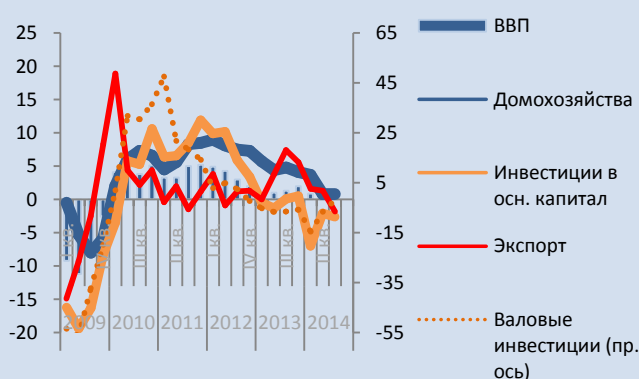
- Согласно предварительной оценке Росстата, **ВВП** страны вырос на 0.6% в реальном выражении по итогам 2014г. **Номинальный размер ВВП** за 2014г. составил 70975.8 млрд рублей.

С точки зрения производства, рост добавленной стоимости составил 1.4% в **сельском хозяйстве**, 0.1% в **добыче полезных ископаемых**, 2.5% в **обрабатывающих отраслях промышленности**, 0.5% в **оптовой и розничной торговле**, 9.6% в **финансовом секторе**, 1% в **операциях с недвижимостью**, 1% в **здравоохранении**, 0% в услугах **транспорта и связи**. Спад на 0.1% наблюдался в **производстве и распределении энергии, газа и воды**, на 5.2% в **строительстве**, на 0.3% в **госуправлении**, на 0.7% в **образовании**.

С точки зрения использования ВВП, на 1.9% выросло **потребление домохозяйств**, на 0.5% **потребление органов госуправления**. **Валовое накопление** снизилось на 5.7%, из него **валовое накопление основного капитала** на 2.5%, **экспорт** на 2%, **импорт** на 6.8%.

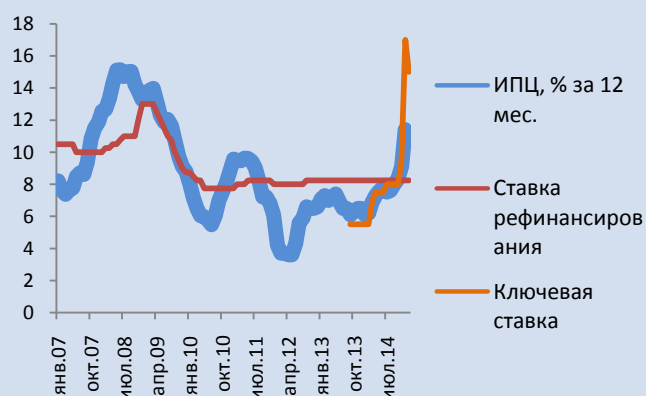
- По данным HSBC, по итогам января **индекс PMI** для **промышленности** составил 47.6, для **сферы услуг** 43.9, **композитный индекс** 45.6.
- В пятницу на прошлой неделе Совет директоров **Банка России (ЦБ РФ)** принял решение снизить **«ключевую ставку»** с 17% до 15% годовых. В коммюнике по итогам заседания ЦБ РФ отмечает, что принятое 15 декабря решение о резком повышении «ключевой ставки» привело к стабилизации инфляционных и девальвационных ожиданий в той мере, в какой рассчитывал центральный банк. С точки зрения ЦБ РФ, наблюдаемый всплеск инфляции вызван реакцией на ослабление рубля и носит временный характер. ЦБ РФ прогнозирует падение темпа инфляции потребительских цен в стране до уровня ниже 10% в начале 2016г.

ВВП и потребление,
рост в % к тому же периоду прошлого года



Источник: Росстат

Инфляция и ставки ЦБ РФ, в %



Источник: ЦБ РФ

Комментарии: оценка ВВП за 2014 год, обнародованная Росстатом, соответствует нашим ожиданиям. В данных по композиции ВВП вызывает интерес относительно низкая оценка спада

инвестиций в основной капитал за прошлый год. Возможно, статистическое агентство пересмотрит квартальные и месячные оценки этого показателя, в частности за I квартал, в котором изначально был зафиксирован спад инвестиций на 7% по сравнению с тем же кварталом 2013г.

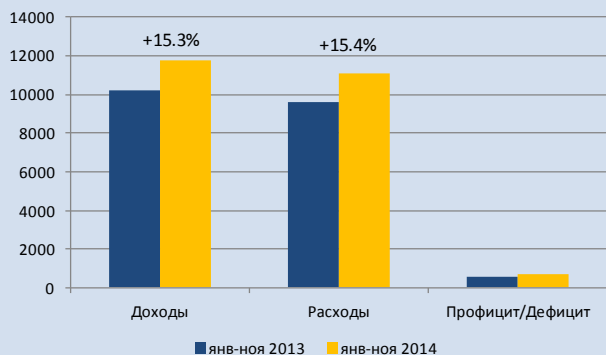
Между тем, ЦБ РФ неожиданно для большинства наблюдателей снизил «ключевую ставку» по итогам заседания Совета директоров в пятницу на прошлой неделе. Начавшийся позже в тот же день бурный рост цен на нефть способствовал тому, что снижение ставки не привело к существенному ослаблению рубля (в действительности, к настоящему моменту рубль укрепился по сравнению с пятницей), хотя центральный банк, скорее всего, не рассчитывал на него, принимая неординарное решение.

Константин Фёдоров, Отдел странового анализа АУ

Таджикистан

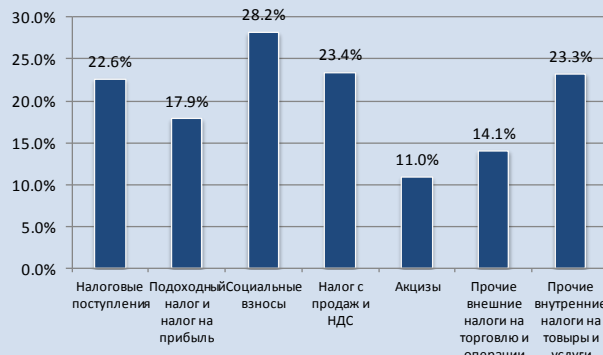
- По оперативным данным Министерства финансов Республики Таджикистан, **общий объем государственного бюджета за 2014 год** составил 13343.4 млн. сомони, или 102% от уточненного плана.
- По предварительным данным, **общий объем государственного бюджета на 1 декабря 2014 года** составил 11779.2 млн. сомони, или 102.7% от уточненного плана.
- **Налоговые поступления на 1 декабря 2014 года** составили 9426.5 млн. сомони, и по сравнению с аналогичным периодом 2013 года увеличились на 1737.4 млн. сомони, или на 22,6%. Доля налоговых поступлений в общем объеме доходов бюджета на 1 декабря 2014 года составила 80 %. Из основных налогов: налог на добавленную стоимость на 1 декабря 2014 года по сравнению с аналогичным периодом 2013 года увеличился на 936.4 млн. сомони; подоходный налог и налог на прибыль на 261.7 млн. сомони и акцизы увеличились на 77.1 млн. сомони.
- **Неналоговые поступления** в общем объеме доходов составили 8.3% или 979.6 млн. сомони и по сравнению с аналогичным периодом 2013 года увеличились на 281.6 млн. сомони.
- **Расходы государственного бюджета** на 1 декабря 2014 года составили 11097.9 млн. сомони и по сравнению с аналогичным периодом 2013 года увеличились на 1480.3 млн. сомони.

Госбюджет за период январь-ноябрь 2014г. (в млн. сомони)



Источник: Минфин РТ, АС РТ

Динамика компонентов налоговых поступлений за период январь-ноябрь 2014г. (в %, г/г)



Источник: Минфин РТ, АС РТ

Комментарии:

За период январь-ноябрь 2014г. состояние госфинансов остается устойчивым и профицитным. Рост доходов за период составил 15.3% в годовом выражении благодаря хорошим показателям по всем основным видам налогов, в том числе по налогу с продаж и НДС (54% всех налоговых поступлений). Рост расходов приблизительно равен росту доходов (+15.4% за период), что позволило сохранить профицит госбюджета. Несмотря на легкое замедление роста ВВП, по итогам 2014г., дефицит госбюджета останется в контролируемых пределах. Согласно предварительной оценке рост доходов по итогам года составил +15.6% в годовом выражении.

Арман Ахунбаев, Отдел странового анализа АУ

Новости региона

Азербайджан

За 2014 год в Азербайджане произведено 5314,4 тыс. тонн нефтепродуктов. По сравнению с 2013 годом производство нефтепродуктов увеличилось на 4,4%.

Комментарии: - *azerpress.ato.az* – а 2014 год в Азербайджане произведено 5314,4 тыс. тонн нефтепродуктов. По сравнению с 2013 годом производство нефтепродуктов увеличилось на 4,4%. Как сообщили Azer Press в Госкомстате, в январе в Азербайджане произведено 404,7 тыс. тонн нефтепродуктов, в феврале - 346,3 тыс. тонн, в марте - 429,7 тыс. тонн, в апреле - 271,8 тыс. тонн, в мае - 300,5 тыс. тонн, в июне - 458,7 тыс. тонн, в июле - 471 тыс. тонн, в январе - 432,2 тыс. тонн, в сентябре 442,9 тыс. тонн, в октябре 1035,3 тыс. тонн, в ноябре 486,7 тыс. тонн, в декабре 234,6. За этот период в Азербайджане произведено 1207 тыс. тонн автомобильного бензина при снижении на 14,2%, 219,7 тыс. тонн бензина используемого в нефтехимической отрасли, при увеличении на 75,8%, 696,6 тыс. тонн керосина при снижении на 1%, 2 895,9 тыс. тонн дизельного топлива при увеличении на 16,1%, 53,3 тыс. тонн моторного масла при увеличении на 13,9% и 241,9 тыс. тонн нефтяного битума при снижении на 22,6%. Напомним, что 2013 год было произведено 5 млн. 89,9 тыс. тонн нефтепродуктов, при росте на 6,5% к 2012 году. Отметим, что в 2012 году в Азербайджане произведено 4,791 млн. тонн нефтепродуктов, что на 3,8% меньше 2011 года. В 2011 года в Азербайджане произведено 4,982 млн. тонн нефтепродуктов, что на 0,9 % больше 2010 года. В 2010 году в Азербайджане было произведено 4,885 млн. тонн нефтепродуктов.

Таможни Азербайджана и России подписали план действий

Комментарии: - *trend.az* – Таможенные службы Азербайджана и России подписали план действий на 2015-2016 годы. Документ подписали председатель Государственного таможенного комитета Азербайджана Айдын Алиев и руководитель Федеральной таможенной службы РФ Андрей Бельянинов. Кроме того, стороны подписали технологическую схему обмена статистической информацией о взаимной торговле. В завершение встречи было подписано три документа.

Молдова

Молдова за 11 месяцев 2014 г., в сравнении с тем же периодом 2013 г., увеличила экспорт продовольствия на 20,5%

Комментарии: - *business.dp.ua* – Молдова за 11 месяцев 2014 г., в сравнении с тем же периодом 2013 г., увеличила экспорт продовольствия на 20,5% - до \$564 млн. за счет наращивания поставок за рубеж мяса, зерновых, сахара и другой продукции. В то же время, на фоне российского эмбарго Молдова сократила в этот период экспорт овощей и фруктов на 9% - до \$236,9 млн., передает NOI.md. По данным Национального бюро статистики, в частности,

экспорт мяса и мясопродуктов в январе-ноябре 2014 г. из Молдовы вырос почти в 2 раза - до \$33,5 млн., зерновых и продуктов переработки - на 51,9%, до \$187,1 млн. Поставки за рубеж сахара, изделий из сахара, меда составили \$58,9 млн., увеличившись почти в 2 раза. Экспорт продукции товарной группы "Молочные продукты и яйца птицы" составил в сумме \$13,4 млн., сократившись на 5,9%. Поставки кормов для животных (кроме немолотых зерновых) составили \$19,4 млн. (рост в 2,4 раза). Экспорт различных пищевых продуктов и препаратов за указанный период составил \$2,1 млн. (-10,4%), живых животных - \$6,4 млн. (-5,6%).

Объём грузоперевозок в Молдове в 2014 г. вырос на 4%

Комментарии: - *business.dp.ua* – Как сообщили в Национальном бюро статистики, при этом, в декабре 2014 г. предприятия железнодорожного, автомобильного, речного и воздушного транспорта Молдовы перевезли 1 млн. 266,6 тыс. т. грузов, что на 15,5% меньше показателей предыдущего месяца и на 7,2% ниже данных декабря 2013 г. Объём грузоперевозок автотранспортом в 2014 г. вырос на 11,1% - до 9 млн. 193,5 тыс. т. Наибольший объём перевозок автотранспортом в этот период пришелся на предприятия из муниципия Кишинев (47,3%). Далее следуют: муниципий Бельцы - 6,8%, Сынжерейский район - 10%, Флорештский - 6,6%, Яловенский - 5,1%, Ниспоренский - 3,7%, Страшенский - 3,2%, Новоаненский - 2,7%, Рышканский - 2,4%, Оргеевский - 1,7%, Единецкий - 1,6%, Тараклийский - 1,4%, Резинский - 1,3%, Сорокский - 1,1%, Чимишлийский и Каушанский районы - по 1%. В 2014 г. железнодорожным транспортом перевезено более 5 млн. т. грузов, что на 7,8% меньше, чем за аналогичный период 2013 г. Наибольшая доля в общем объёме грузов, погруженных на железнодорожных станциях в 2014 г., пришлась на зерновые и мучную продукцию - 43,2% (в 2013 г. - 44,1%), чёрные металлы и металлолом - 12,4% (15,3%), стройматериалы и цемент - 9,6% (10,9%). Грузоперевозки речным транспортом в 2014 г. выросли на 39,7% по сравнению с 2013 г. и составили 227,2 тыс. т., а воздушным транспортом - сократились на 36,7% - до 0,8 тыс. т.

Туркменистан

Темп роста ВВП составил 110.1% в январе 2015 года

Комментарии: - *turkmenistan.ru/ru/* – Президент Туркменистана Гурбангулы Бердымухамедов провел очередное заседание Кабинета Министров, на котором были подведены итоги работы отраслей народного хозяйства страны за январь текущего года, а также рассмотрены другие важные вопросы государственной жизни и проекты ряда документов. Огласив повестку дня заседания, глава государства предоставил слово заместителю Председателя Кабинета Министров А.Гочыеву, который выступил с отчетом о макроэкономических показателях социально-экономического развития страны за январь текущего года. Как сообщалось, отчетный период отмечен поступательными темпами роста национальной экономики. Информировав об окончательных итогах социально-экономического развития Туркменистана за 2014 год, вице-премьер отметил, что

основной показатель национальной экономики – ВВП в истекшем году был обеспечен на уровне 110,3 процента. Показатель по внешнеторговому обороту в прошлом году по сравнению с 2013 годом составил 104,2 процента, что на 28,1 процента выше предусмотренного «Программой Президента Туркменистана по социально-экономическому развитию страны на 2012-2016 годы». Показатель роста по освоению инвестиций составил 6,1 процента. Это на 34,5 процента больше, чем было запланировано Президентской программой. Докладывая о макроэкономических показателях за январь 2015 года, вице-премьер сообщил, что за отчетный период темп роста ВВП составил 110,1 процента. Объем розничного товарооборота по сравнению с аналогичным периодом прошлого года вырос на 12,5 процента.

Темп роста добычи нефти и газового конденсата составил 106.2 %, природного и попутного газа – 107.6 %

Комментарии: - turkmenistan.ru/ru/ – Зампред КабМина Б.Ходжамухаммедов доложил о ситуации в ТЭК по итогам января 2015 г. Темп роста добычи нефти и газового конденсата составил 106,2 %, природного и попутного газа - 107,6 %. Объем экспорта газа в зарубежные страны составил 111,1 %. На 35,9 % возросли объемы буровых работ. Увеличились объемы нефтепереработки и производства автомобильного бензина, дизельного топлива, полипропилена, топливного мазута, сжиженного газа по сравнению с аналогичным периодом 2014 г. Динамика деятельности ТЭК в не сильно удовлетворила Г.Бердымухамедова, и он поручил Б.Ходжамухаммедову повысить эффективность ее работы.

Узбекистан

В 2015 году Узбекистан сооружает два газохимических комплекса

Комментарии: - ca-news.org – В текущем году в Узбекистане реализуются два крупных инвестиционных проекта в сфере газохимии с привлечением прямых иностранных инвестиций и кредитов. Южнокорейские компании "KOGAS", "Lotte Chemical", "STX Energy" (Корея) и иностранные банки намерены поставить заключительную точку на сооружении Устюртского ГХК на базе месторождения "Сургиль" в Каракалпакстане мощностью 400 тыс. тонн полиэтилена и 100 тыс. тонн полипропилена, сообщили в министерстве экономики Узбекистана. Планируется к запуску газохимический комплекс на УДП «Мубарекский ГПЗ» мощностью 400 тыс. тонн полиэтилена с участием инвестиций сингапурской компании Indorama Group. Новые проекты, по мнению аналитиков Центра экономических исследований республики существенно изменят структуру нефтегазовой отрасли, увеличив долю перерабатывающих производств в составе холдинга с нынешних 51% до 60-62%, передает "Экономическое обозрение".

Узбекистан в 2014 г. добыл около 4,397 млн. т

Комментарии: - business.dp.ua/rusmet – Узбекистан в 2014 г. добыл около 4,397 млн. т угля, что на 7,5% больше по сравнению с 2013 г.

**угля, что на 7,5%
больше по сравнению с
2013 г.**

Об этом сообщает пресс-служба ОАО "Узбекуголь". ОАО "Узбекуголь" добыло около 3,989 млн. т угля (+2,5%), АО "Шаргунькумир" - 107,21 тыс. т (+434,3%) и ООО "Апартак" - 300,039 тыс. т (+68,2%). В 2014 г. 4,372 млн. т угля были поставлены потребителям (-21,5%). В частности, ОАО "Узбеккумир" поставило потребителям 3,952 млн. т угля (-25,3%), ОАО "Шаргунькумир" - 106,736 тыс. т (+164,2%), и ООО "Апартак" - 313,154 тыс. т (+31,2%). (UzDaily/Металл Украины и мира).

**В 2014 году создано
более 26 тыс. новых
субъектов малого
бизнеса**

Комментарии: - *uzreport.com* – В 2014 году продолжена работа по созданию благоприятной деловой среды и инвестиционного климата, совершенствованию законодательной и нормативно-правовой базы, ликвидации излишних бюрократических и административных процедур для осуществления предпринимательской деятельности. Во исполнение Указа Президента Республики Узбекистан от 7 апреля 2014 года «О дополнительных мерах по дальнейшему совершенствованию инвестиционного климата и деловой среды в Республике Узбекистан» приняты нормативно-правовые акты, направленные на усиление защиты прав и интересов предпринимателей, ограничение количества проверок их финансово-хозяйственной деятельности, предоставление дополнительных налоговых льгот и преференций, упрощение механизмов осуществления внешнеэкономической деятельности, либерализации предпринимательской деятельности, а также повышение прозрачности деятельности государственных органов. Реализуемые меры по формированию деловой среды, всесторонней поддержки и дальнейшему стимулированию развития малого бизнеса и частного предпринимательства способствовали созданию в 2014 году более 26 тыс. новых субъектов малого бизнеса (без учета фермерских и дехканских хозяйств), сообщает Министерство экономики Республики Узбекистан. Наибольшее количество субъектов малого бизнеса создано в сфере промышленности (24,8% от общего количества), торговли и общепита (29,2%) и строительства (12%).

Украина

«Блок Петра Порошенко» предлагает ввести экономические санкции против России

Комментарии: - *Росбалт* – Группа УДАР фракции "Блок Петра Порошенко" в ближайшие дни внесет в Раду законопроект о введении новых экономических санкций против России. Об этом сообщается на официальном сайте партии. Депутаты предлагают запретить торговлю российскими товарами и их транзит. Парламентарии также считают, что нужно ввести в российских банках временные администрации с целью "контроля за российским капиталом на территории Украины". "Мы считаем, что через территорию Украины не может идти транзит российских углеводородов, таких как нефть, аммиак, кроме критического импорта, необходимого Украине", - заявил народный депутат от фракции "Блок Петра Порошенко" Юрий Соловей. По его словам, такой законопроект должен быть определен как неотложный и его необходимо рассмотреть на следующей пленарной неделе. УДАР также обсуждает возможность обязать компании, в которых доля российского капитала более 50%, выплачивать 10% военного налога на нужды украинской армии.

Спад торговых отношений Украины с ее партнерами составляет в среднем 23 процента - министр экономики

Комментарии: - *ИТАР-ТАСС* – Спад торговых отношений Украины с ее партнерами в среднем составляет 23 процента, в торговых отношениях с РФ - 40-50 проц. Об этом заявил сегодня министр экономического развития и торговли Украины Айварас Абромавичус в ходе встречи с заместителем министра торговли США Мэтью Мюрреем. "Резкий спад экономики связан с ситуацией на Украине и падением нашей валюты. В среднем, торговый спад со всеми партнерами составляет около 23 процентов, по РФ - еще больше, до 40 - 50 процентов", - цитирует слова Абромавичуса пресс-служба министерства экономического развития и торговли. "У нас были переговоры с МВФ, надеемся на положительное решение. Много реформ на очереди в энергетическом секторе, антикоррупционной сфере. Правительство новое, и мы достаточно четко осознаем, что от нас ждут дома и за границей", - сказал Абромавичус. В свою очередь, заместитель министра торговли США выразил готовность американской стороны помочь в имплементации реформ, прежде всего, в вопросах дерегуляции и борьбы с коррупцией.

Украина будет говорить с кредиторами о возврате долгов после

Комментарии: - *Ukrinform* – Украина будет вести консультации со всеми суверенными кредиторами относительно условий и сроков погашения задолженности по завершении переговоров с МВФ о новой программе. Об этом заявила во вторник министр финансов Украины

**переговоров с МВФ -
Яресько**

Наталия Яресько во время телефонной конференции, организованной Атлантическим советом (Вашингтон), передает собственный корреспондент Укринформа. "Мы еще не начали эти консультации. Мы начнем их после того, как завершим наши переговоры с МВФ, когда параметры ситуации будут более понятны", - заметила глава украинского Минфина. При этом она подчеркнула, что Киев будет "вести разговор со всеми кредиторами, независимо от их национального признака". В том числе, диалог будет проходить с российской стороной относительно \$3 млрд, которые получило еще правительство Азарова в декабре 2013 года. В то же время, министр финансов подтвердила, что в Киеве рассчитывают на дополнительное финансирование со стороны международных доноров. По ее словам, неоднократно озвученная сумма \$15 млрд приблизительно отвечает потребностям Украины.

**Дефицит платежного
баланса в 2014 году
достиг \$13,307 млрд**

Комментарии: - *Ekonomika* – Дефицит текущего счета обусловлен снижением экспорта товаров в результате приостановки производственных мощностей и разрушения транспортной инфраструктуры на востоке страны. Платежный баланс Украины в январе-декабре 2014 года сведен с дефицитом \$13,307 млрд. против профицита в \$2,023 млрд по итогам предыдущего года, сообщается на сайте Национального банка Украины. По оперативным данным НБУ, по итогам года дефицит текущего счета достиг \$5,228 млрд, дефицит капитального и финансового счета — \$8,079 млрд. В декабре 2014 года дефицит сводного платежного баланса составил \$2,261 млрд, в том числе дефицит текущего счета — \$711 млн, дефицит капитального и финансового счета — \$1,550 млрд. По информации НБУ, дефицит текущего счета обусловлен снижением экспорта товаров за год на 14,4% — до \$55,6 млрд в результате приостановки производственных мощностей и разрушения транспортной инфраструктуры на востоке страны, а также снижением цен на мировых товарных рынках и ухудшением торговых отношений с Россией. Одновременно импорт товаров снизился на 27,4% — до \$61,7 млрд, что было обусловлено ослаблением реального эффективного обменного курса гривни и сокращением внутреннего спроса. Что касается дефицита капитального и финансового счета, то Нацбанк объясняет его формирование ухудшением инвестиционного климата в результате ведения боевых действий на востоке страны и накоплением ряда макроэкономических дисбалансов, что в итоге ограничивало привлечения частным сектором как инвестиционных, так и кредитных ресурсов для рефинансирования текущих выплат по предыдущим займам. Платежный баланс Украины в 2013 году был

сведен с профицитом в \$2,023 млрд за счет профицита по капитальному и финансовому счету на \$18,584 млрд, в то время как текущий счет платежного баланса по итогам года был сведен с дефицитом в \$16,478 млрд.

Дефицит госбюджета Украины вырос на 20,7%

Комментарии: - *Publishing House Maxim* – Об этом сообщается на веб-сайте Министерства финансов Украины. "Фактический дефицит госбюджета за январь-декабрь 2014 года составлял 78 млрд 70,5 млн грн... Фактический дефицит составлял 88,1% годового планового показателя с изменениями", – говорится в сообщении. Дефицит общего фонда госбюджета в минувшем году составил 61,176 млрд грн, что на 6,2% меньше показателя 2013 года, а дефицит специального фонда – 16,894 млрд грн (в 2013 году его профицит зафиксирован в размере 492 млн грн). "Дефицит госбюджета в сопоставимых условиях (без учета выпуска ОВГЗ в соответствии со ст.ст. 16 и 24 закона о госбюджете Украины на 2014 год в сумме 17 млрд 992,8 млн грн) составил 60 млрд 77,7 млн грн, что на 4 млрд 629 млн грн меньше уровня дефицита госбюджета за аналогичный период прошлого года", - отметили в Минфине. Согласно сообщению, сводный бюджет в 2014 году выполнен с дефицитом в сумме 72,049 млрд грн, что на 13,3% превышает показатель 2013 года. Всего, в 2014 году на погашение основной суммы долга из госбюджета направлено 120,82 млрд грн. Доходы госбюджета-2014 составили 356,958 млрд грн, что на 5,2% больше показателя 2013 года. Поступления в общий фонд госбюджета в 2014 году выросли на 6,5% - до 310,653 млрд грн. Наибольшими среди поступлений в общий фонд госбюджета-2014 стали, в частности, НДС с произведенных в Украине товаров (работ, услуг) – 80,685 млрд грн (на 4,2% меньше, чем в 2013 году); НДС с ввезенных на территорию Украины товаров – 107,287 млрд грн (на 11,1% больше, чем за 2013 год); налог на прибыль предприятий – 39,806 млрд грн (на 26,6% меньше, чем 2013 году). За 2014 год кассовые расходы госбюджета составили 430,109 млрд грн, превысив показатель 2013 года на 6,6%. Кассовые расходы общего фонда госбюджета за прошлый год выросли по сравнению с 2013 годом на 2,9% - до 371,153 млрд грн. Общая сумма доходов сводного бюджета Украины в 2014 году составила 455,927 млн грн, что на 3% больше, чем за аналогичный период предыдущего года. Напомним, законом о госбюджете на 2014 год предусматривался дефицит госбюджета в сумме до 68,564 млрд грн, в том числе общего фонда – 62,566 млрд грн. Доходы госбюджета-2014 планировались в размере 377,822 млрд грн, в том числе общего фонда – 321,994 млрд грн, расходы – 441,587 млрд грн и 384,597 млрд грн соответственно.

В январе налоговые поступления в бюджет составили 30,7 млрд гривен

Комментарии: - *Publishing House Maximum* – В течение января произошло уменьшение поступлений по Донецкой и Луганской областям по сравнению с январем прошлого года на 59,5%. В январе 2015 года налогоплательщики пополнили бюджет на 30,7 млрд грн, что на 493,4 млн грн, или на 1,6% больше показателя января предыдущего года. Об этом сообщает Государственная фискальная служба Украины. Государственный бюджет получил 25,6 млрд грн, местные бюджеты — 5,1 млрд грн (на 20,4% меньше показателя января прошлого года). При этом на 29,1% (+1,5 млрд грн) возросли поступления от НДС с импортируемых товаров и услуг, акцизного налога с произведенных в Украине подакцизных товаров — на 5,1% (+ 108,7 млн грн), ввозной пошлины — на 13% (+ 88,6 млн грн), сбора в виде целевой надбавки к действующему тарифу на природный газ для потребителей — на 32,8% (+ 88,8 млн грн). В полном объеме выполнен план Министерства финансов по сбору НДС с произведенных в Украине товаров — 110,1% (+ 696,6 млн грн), сбора в виде целевой надбавки к действующему тарифу на природный газ для потребителей — 126,6%. (+ 75,6 млн грн), рентной платы за специальное использование лесных ресурсов — более чем в 2 раза (+ 5,8 млн грн). Плательщикам возмещено 4,8 млрд грн НДС. Поступления единого взноса на общеобязательное государственное социальное страхование составили 11,9 млрд гривен. В течение января 2015 года произошло уменьшение поступлений по Донецкой и Луганской областям по сравнению с январем прошлого года на 1,9 млрд грн (— 59,5%), в частности: по Донецкой — на 1,5 млрд грн, по Луганской — на 0,4 млрд грн. Как сообщалось, в декабре индекс потребительских цен в Украине в годовом выражении вырос на 24,9%. За январь-декабрь по сравнению с аналогичным периодом предыдущего года цены выросли на 12,1%. Инфляция определялась преимущественно курсовым фактором и существенной административной составляющей. Она повлияла на абсолютные показатели доходов бюджета. В то же время двукратная девальвация национальной валюты обусловила показатели роста поступлений от НДС при импорте и от ввозных пошлин.

«Самопомич» предлагает создать в ВР рабочую группу для наработки изменений в бюджет-2015

Комментарии: - *UNIАН* – Фракция «Самопомич» предлагает создать в Верховной Раде рабочую группу для наработки изменений в государственный бюджет 2015 года. Как передает корреспондент УНИАН, об этом заявил на заседании парламента председатель этой фракции Олег Березюк. По его словам, в Министерстве финансов «нет институциональных внутренних ресурсов и возможностей для того,

чтобы качественно формировать финансовую политику государства», а правительство игнорирует «все наши толерантные замечания» по этому поводу. Как сказал Березюк, до сих пор парламент не получил проект изменений к бюджету-2015. По его словам, отговорки Кабинету министров по поводу того, что проект изменений должен быть подан до 15 февраля, свидетельствуют о том, что правительство хочет, чтобы эти изменения принимались вновь без серьезного обсуждения. Как сообщил Березюк, фракция «Самопомич» отмечает необходимость «немедленно создать рабочую группу на базе Бюджетного комитета ВР при участии представителей фракций для того, чтобы наработать качественные изменения в бюджет». По его словам, также следует создать рабочую группу по подготовке «бюджетной декларации на 2016 год».

**Яценюк: Украина
выплатит 11 млрд
долларов внешнего
долга за год**

Комментарии: - *Fontanka.ru* – Украина в текущем году должна выплатить 11 миллиардов долларов по внешнему долгу, сообщил премьер-министр Украины Арсений Яценюк. "В текущем году только государственного гарантированного долга, который не мы плодили, нужно отдать 11 миллиардов долларов", " заявил Яценюк на заседании Национального совета реформ, передает РИА Новости.

**Украина поднялась в
рейтинге Doing Business
на 16 позиций**

Комментарии: - *Prime News Agency* – Украина в ежегодном рейтинге ведения бизнеса "Doing Business" за 2014 год заняла 96-е место из 189, за год поднявшись вверх на 16 позиций. Об этом говорится в информации на сайте группы Всемирного банка, мониторящей бизнес-регулирование в мире. Согласно итоговой таблице, такого прогресса удалось добиться за счет двух из 10 показателей: регистрации собственности и налогообложения, по которым скачок вверх составил соответственно 29 и 49 позиций - на 59-е и 108-е места. В то же время авторы рейтинга понизили Украину на 7 позиций (на 76-е место) по критерию "регистрация предприятий", на три позиции по критериям "присоединение к электросетям" и "получение кредитов" (соответственно, на 185 и 17 места), на две - по "получению разрешений на строительство" и "защите миноритарных акционеров" (соответственно, на 70 и 109 места). По остальным трем исследуемым направлениям оценки остались в пределах прошлого года плюс-минус одна позиция: по международной торговле Украина занимает 154-е место, по разрешению неплатежеспособности - 142-е и по обеспечению исполнения контрактов - 43-е. Премьер-министр Арсений Яценюк на заседании Кабинета министров в Киеве в среду поставил задачу сохранить в текущем году такую динамику

повышения легкости ведения бизнеса, чтобы спустя год подняться еще на несколько десятков позиций. Министр экономического развития и торговли Айварас Абромавичус заявил о плане за два года подняться в рейтинге Doing Business с 96-го на 50-е место. «Мы будем улучшать условия ведения бизнеса. Мы поставили себе задачу с 96-го места через два года подняться на 50-е место в рейтинге Doing Business. И мы будем бороться с коррупцией путем дерегуляции, будем улучшать условия ведения бизнеса. И в ближайшем будущем, конечно, увидим, что иностранные инвесторы вернуться в нашу страну», - заверил министр. При этом он напомнил, что на прошлой неделе Кабинет министров принял постановление, направленное на улучшение ведения бизнеса. «Это касается агросектора - отменили ряд сертификатов, в том числе карантинный сертификат, его больше аграриям не надо будет получать, потому что будет единая карантинная зона», - сказал министр, напомнив, что у нас в каждой области, в каждом районе была отдельная карантинная зона, и при перевозке зерна из одного района в другой нужно было получать карантинный сертификат, за который платили. Коррупционная составляющая при этом была от 3 до 4 млрд грн..

Миссия МВФ останется в Украине до конца текущей недели - глава Минэкономразвития

Комментарии: - *Росбалт* – Миссия Международного валютного фонда, находящаяся в Украине с 8 января, продолжит свою работу до конца текущей недели, заявил перед началом заседания Совета реформ при президенте Украины министр экономического развития и торговли Айварас Абромавичус. "По миссии МВФ – ну, еще несколько дней (она будет работать в Украине- УНИАН), думаю да, как и планировали – до конца недели. Они были у нас, мы обсуждали ключевые вопросы по плану дерегуляции и реформ госкорпораций. Мы четко обозначили сроки, когда надо представить концепции, когда начинать процесс", - сказал Абромавичус. Также министр отметил, что переговоры с миссией проходят в непростой обстановке, но в случае направленности украинского правительства на реформы МВФ готов предоставить необходимую поддержку. "У них, конечно, возникают вопросы, но они отмечают, что мы на правильном пути, и если нужна будет помощь, то они готовы предоставить. Совместно со Всемирным банком. Здесь наше видение с ними совпадает", - сказал глава Минэкономразвития.

Депутаты иницируют реструктуризацию госдолга Украины

Комментарии: - *Prime News Agency* – Депутаты украинского парламента предлагают, чтобы Верховная Рада поручил кабмину реструктуризировать госдолг страны, соответствующее

постановление зарегистрировано в четверг в парламенте. "Проект постановления о поручении правительству относительно реструктуризации государственного долга Украины" в Раду внесли ряд народных депутатов, в том числе глава фракции "Батькивщина" Юлия Тимошенко и глава фракции "Радикальной партии" Олег Ляшко. Текст документа на сайте Рады пока отсутствует. Накануне Минфин сообщил, что государственный и гарантированный государством долг Украины по состоянию на 31 декабря 2014 года составлял 69,794 миллиарда долларов, что на 3,315 миллиарда долларов, или на 4,53% меньше показателя на начало года. Однако в гривневом эквиваленте в 2014 году госдолг вырос в 1,9 раза - до 1,101 триллиона гривен. Общий внутренний госдолг за 2014 год сократился на 12,8% (в декабре - вырос на 4,8%), до 488,9 миллиарда гривен - 31,003 миллиарда долларов. Общий внешний долг за минувший год вырос на 3,3% (в декабре - уменьшился на 2,4%), до 611,7 миллиарда гривен - 38,792 миллиарда долларов. В текущем году Украина обязана выплатить почти 11 миллиардов долларов по внешним долгам.

Отдел странового анализа АУ

Государства-участники ЕАБР	Армения	Беларусь	Казахстан	Кыргызстан	Россия	Таджикистан
Показатель	9 месяцев 2014г.					
Рост ВВП (% , 9 мес. 2014г к 9 мес. 2013г)	3,8	1,5	4,1	3,0	0,8	6,9
Рост промышленного производства (% , 9 мес. 2014г к 9 мес. 2013г)	1,7	1,2	-0,2	5,1	1,5	5,6
Рост продукции сельского хозяйства (% , 9 мес. 2014г к 9 мес. 2013г)	6,9	3,2	1,5	-2,2	7,9	3,0
Рост объема грузоперевозок (% , 9 мес. 2014г к 9 мес. 2013г)	-4,5	-1,6	3,9	4,8	0,6	3,0
Инвестиции в основной капитал (% , 9 мес. 2014г к 9 мес. 2013г)	-1,7	-10,4	4,7	15,1	-2,5	27,4
Экспорт (млрд \$, 9 мес. 2014г)	1,2	28,1	61,8	1,1	383,9	0,8
Импорт (млрд \$, 9 мес. 2014)	2,7	30,1	31,8	4,0	232,6	3,5
Сальдо текущего счета (в % к ВВП, 9 мес. 2014)	-10,8	-7,7 **	3,7	-23,3 **	4,2 **	-13,8 **
Обменный курс, национальная валюта к доллару США (средний за 9 мес. 2014)	410,8	10037,5	178,4	52,5	35,5	4,9
Инфляция, ИПЦ (% , сен. 2014г к сен. 2013г)	1,5	20,1	7,4	7,4	8,0	6,6
Рост денежной массы, М2 (% , сен. 2014г к сен. 2013г)	14,2	25,6	8,9	8,9	7,0	9,4
Золотовалютные резервы (в месяцах импорта товаров , сентябрь 2014г)	4,3	2,2	7,7	4,8	12,2	1,4 ***
Профицит / дефицит государственного бюджета (в % к ВВП 9 мес. 2014) ¹	1,0	13,7	-1,9	-3,6	3,2	1,9
Рост кредитования экономики банками (% , сен. 2014г к сен. 2013г) ²	12,7	17,6	11,8	44,7	15,3	30,7
Показатель качества активов банковской системы, неработающие кредиты / кредиты (% , сен. 2014г) ⁴	6,6	4,7	32,2	4,2	6,5	25,4
Показатель адекватности капитала банковской системы, капитал / активы (% , сен. 2014г)	16,2	15,3	11,1	22,5	12,7	19,1

Источники: национальные ведомства

Примечания:

¹ В Беларуси, Казахстане, России указан профицит/дефицит консолидированного бюджета в % к ВВП

² В Беларуси и России указан объем кредитов банковского сектора; в Таджикистане указан объем кредитов кредитных организаций

³ В Беларуси и России указан объем депозитов в банковском секторе

⁴ В Казахстане указаны займы с просроченной задолженностью свыше 90 дней

* - оценка национальных ведомств

** - показатель за 1 полугодие

*** - показатель за 1 квартал