

МАКРОЭКОНОМИЧЕСКИЙ ДАЙДЖЕСТ

Новости глобальной экономики

США: По данным опубликованной «бежевой книги» **Федеральной резервной системы (ФРС)**, экономика США в июне текущего года перешла от скромных к умеренным темпам роста: данные свидетельствуют, что во всех 12 округах был отмечен уверенный рост промышленности, а в финансовой сфере наблюдается умеренное повышение спроса. Ситуация на рынке занятости по сравнению с сентябрем (когда была инициирована последняя программа стимулирования экономики) улучшилась: **доля безработных** более шести месяцев снизилась с 40% до 37%. Тем временем, согласно последним опубликованным данным, **продажи вторичного жилья** в США неожиданно снизились на фоне роста цен и снижения предложения дешевой недвижимости, а также более жестких условий ипотечного кредитования; **индекс опережающих индикаторов** от Conference Board в июне не изменился, оставшись на уровне 95.3 после роста на 0.2% в мае и роста на 0.8% в апреле, а рост индекса за шесть месяцев остаётся положительным, что говорит о позитивных перспективах роста экономики до конца года. Несмотря на противоречивую статистику, по **опросу Bloomberg**, все больше экономистов верит в то, что ФРС начнет постепенно сворачивать программу количественного смягчения с сентября текущего года.

Европа: Парламент **Греции** поддержал законопроект, принятие которого являлось условием получения займа на €7 млрд. Тем временем, согласно данным Евростата, госдолг страны к марту 2013 года достиг 160.5% ВВП против 136.5% годом ранее. Совокупный **госдолг еврозоны** также вырос до 92.2% ВВП против 88.2% годом ранее. Помимо Греции, в числе крупнейших должников также Италия (130.3% ВВП), Португалия (127.2% ВВП), Ирландия (125.1%) и Бельгия (104.5%). Самые низкие показатели — у Эстонии (10% ВВП), Болгарии (18%), Люксембурга (22.4%), Румынии (38.6%) и Швеции (39.4%). Германии удалось стабилизировать уровень долга (81.2% против 81.1% годом ранее), а Франции и Испании переломить динамику не удалось (долг вырос до 91.9% и с 88.2%).

Тем временем, **индекс деловой активности в промышленности (PMI)** еврозоны в июле, по предварительной оценке, вырос с 48.7 до 50.1 пункта, превысив ожидания. Превышение PMI в промышленности выше отметки 50 пунктов может сигнализировать о росте экономики, впервые с июля 2011 года. PMI Германии и Франции - крупнейших экономик еврозоны - в июле, по предварительной оценке, выросли соответственно с 48.6 до 50.3 пункта и с 48.4 до 49.8 пункта.

Азия: Несмотря на разочаровывающую статистику роста экономики во втором квартале, руководство страны опровергло сообщения о том, что экономика страны вступает в кризисный период, отметив, что **рост экономики Китая** на 7-7.5% в текущем году вполне соответствует ожиданиям властей и указывает на успешность усилий по переориентации экономики страны с производства на услуги. В течение последних 7 дней, власти объявили о приверженности **текущей**

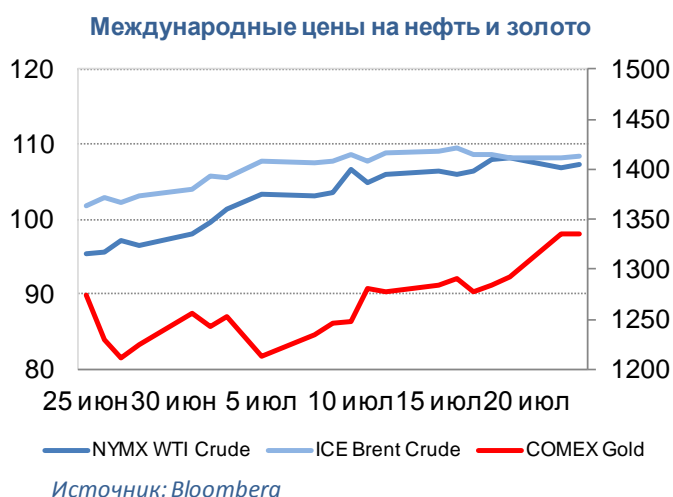
фискальной политики, утвердили **пятилетний запрет на строительство административных зданий**, а также **об отмене нижнего предела ставок**, по которым банки кредитуют клиентов. По ожиданиям аналитиков, либерализация процентных ставок должна обеспечить экономике Китая более устойчивый рост.

В **Японии**, на прошедших выборах выиграла правящая коалиция Либерально-демократической партии и партии «Комэйто», получив 135 из 242 мест в верхней палате парламента. Премьер-министр Синдзо Абэ пообещал продолжить экономические реформы, направленные на борьбу с дефляцией и стимулирование роста экономики. Тем временем, по итогам полугодия **внешнеторговый баланс** оказался в минусе за счет более высокого роста импорта по сравнению с экспортом. Несмотря на снижение курса иены и рост экспорта, росту импорта способствовало повышение цен на нефть и сжиженный газ, потребности в которых возросли после аварии на АЭС «Фукусима-1» и остановки большинства атомных реакторов страны.

Товарные рынки: примечательным событием прошедшей недели было сокращение спреда между фьючерсами на нефть сортов Brent и WTI. Фьючерсы на WTI растут на фоне улучшений в логистике и транспортной инфраструктуре. Помимо спекулятивной и логистической составляющих, ключевой причиной подобной картины является позитивные изменения в экономике и продолжающееся падение запасов нефти в США. На фоне ослабления курса доллара после выхода статистики по рынку недвижимости США, а также ожиданий повышения спроса на драгметалл в КНР, выросла цена фьючерсов на золото.

Цены на нефть по итогам торгов 23 июля 2013 года: официальные цены нефтяных фьючерсов ближайшего месяца поставки составили в Лондоне на Inter Continental Exchange Futures Europe – Brent – \$108.42 (-0.9% по сравнению с 16 июля) за баррель; в Нью-Йорке на New York Mercantile Exchange – Light Sweet Crude Oil – \$107.23 (+1.2% по сравнению с 16 июля) за баррель.

Цены на золото по итогам торгов 23 июля 2013 года: официальная цена фьючерсов на золото ближайшего месяца поставки в Нью-Йорке на COMEX составила \$1334.7 за унцию (+3.4% по сравнению с 16 июля).



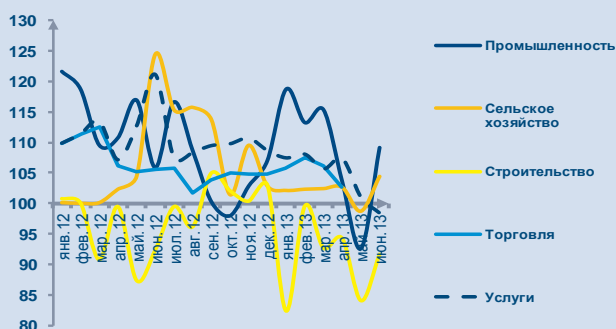
Эльвира Курманалиева, Отдел странового анализа АУ

НОВОСТИ В ГОСУДАРСТВАХ-УЧАСТНИКАХ ЕАБР

Армения

- **Показатель экономической активности** в июне 2013 года вырос на 1.3% по сравнению с июнем 2012 года, сообщила национальная статистическая служба.
- **Объем промышленного производства** в июне 2013 вырос по сравнению с июнем 2012 года на 9.2%.
- **Объем валовой продукции сельского хозяйства** в июне 2013 года вырос на 4.4% по сравнению с июнем 2012 года.
- **Объем строительства** в июне 2013 года сократился на 8.3% по сравнению с июнем 2012 года.
- **Объем оборота торговли** в июне 2013 года вырос на 0.1% по сравнению с июнем 2012 года.
- **Объем услуг (без торговли)** в июне 2013 года сократился на 1.5% по сравнению с июнем 2012 года.
- **Экспортные поступления** в июне 2013 года составили \$138.7 млн., что на 12.9% больше чем в мае 2012 года. По отношению к предыдущему месяцу экспорт вырос на 30.5%.
- **Импорт** в июне 2013 года составил \$339 млн., что на 0.3% меньше по сравнению с июнем 2012 года. В сравнении с предыдущим месяцем импорт остался на прежнем уровне.

Динамика экономической активности по секторам (в %, г/г)



Источник: НСС РА

Показатель экономической активности (в %, г/г)



Источник: НСС РА

Комментарии:

После сокращения в мае 2013 года (-1.3%), показатель экономической активности (ПЭА) зарегистрировал скромный рост (1.3%) благодаря положительным показателям промышленности (9.2%) и ускорению роста в сельском хозяйстве (4.4%). Как уже отмечалось, общий тренд к замедлению связан с эффектом высокой базы, ослаблением внутреннего и внешнего спроса. Ослабление внутреннего спроса проявилось через замедление оборотов торговли (0.1%), сокращение услуг (-1.5%) и импорта (-0.3%) и, непосредственно связано со снижением уровня потребления (в основном в результате скромного роста номинальной заработной платы за период -2.3%). Спад в строительной сфере сохранился (-8.3%). В целом по итогам первого полугодия 2013 года ПЭА снизился до 4.4%. С учетом сохраняющихся хороших показателей сельского хозяйства и промышленности ПЭА должен немного ускориться в III квартале 2013 года. По итогам же 2013 года, рост ВВП по отношению к 2012 году замедлится и, согласно консенсус-прогнозу (ЕАБР, МВФ, ЕБРР, ВБ, АБР), составит 5% (против 6.2% по прогнозам Правительства).

Арман Ахунбаев, Отдел странового анализа АУ

Беларусь

- По итогам I полугодия 2013 г. **реальный рост ВВП** составил 1.4% по отношению к аналогичному периоду 2012 г.
- Выпуск **промышленной продукции** по итогам I полугодия сократился на 4.2% по отношению к аналогичному периоду 2012 г.
- Выпуск **продукции сельского хозяйства** (в хозяйствах всех категорий) вырос на 1.5% по отношению к аналогичному периоду 2012 г.
- **Производительность труда** за I полугодие 2013 года составила 102.6% по отношению к аналогичному периоду 2012 г.
- **Розничный товарооборот** по итогам I полугодия 2013 года вырос на 18.8% по отношению к аналогичному периоду 2012 г.
- Объем предоставленных **платных услуг** по итогам I полугодия 2013 года вырос на 9.6% по отношению к аналогичному периоду 2012 г.
- **Инвестиции в основной капитал** по итогам I полугодия выросли на 8.8% по отношению к аналогичному периоду 2012 г.
- **Реальные располагаемые денежные доходы** населения по итогам I полугодия выросли на 20.6% по отношению к аналогичному периоду 2012 года.

Основные показатели производства товаров услуг (в % к соответствующему периоду предыдущего года)



Источник: Белстат

Комментарии:

По итогам I полугодия 2013 года рост ВВП замедлился с 3.5% (I кв. 2013 г.) до 1.5% в результате, предположительно, слабого внешнего спроса, повлиявшего на интенсивность сокращения в промышленности. Так, спад производства наблюдался практически по всем отраслям промышленности, строительстве, а также в сфере транспорта и связи. Положительное значение роста обеспечивается положительными показателями в торговле и услугах (в силу сохранения инвестиционной активности и директивного увеличения реальных денежных доходов населения), а также в сельском хозяйстве.

Арман Ахунбаев, Отдел странового анализа АУ

Казахстан

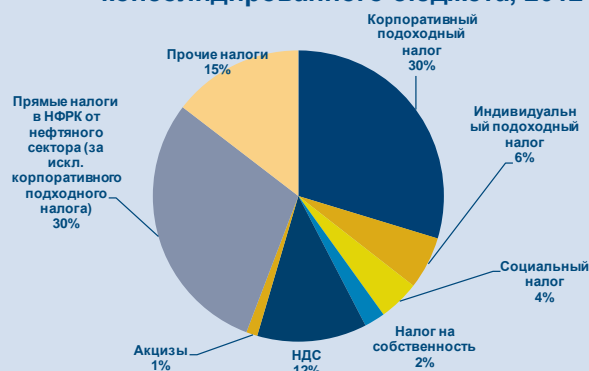
- **Расходы государственного бюджета** Казахстана по итогам I полугодия 2013 года составили 3.2 трлн. тенге. Об этом сегодня на заседании Правительства РК сообщил министр финансов Болат Жамишев.
- Доля **государственных средств в инвестициях** в основной капитал в Казахстане за год сократилась с 17.7 до 14.3%.
- **Поступления в государственный бюджет** Казахстана по итогам I полугодия 2013 года снизились на 2.2 процента. Об этом в ходе заседания правительства сообщил министр финансов Болат Жамишев.
- По итогам I полугодия 2013 года рост **налоговых поступлений** в государственный бюджет составил 10% и достиг 151.8 млрд. тенге сообщил сегодня, официальный сайт Премьер-Министра РК.
- По результатам работы за первое полугодие 2013 года исполнение прогнозного плана по поступлению **таможенных платежей** и налогов составило 102.8%. Рост поступлений по сравнению с аналогичным периодом прошлого года составил 14.2%.

Доходы и расходы консолидированного бюджета (в % ВВП)



Источник: МинФин РК, собственные расчеты

Структура налоговых доходов консолидированного бюджета, 2012



Источник: МинФин РК

Комментарии:

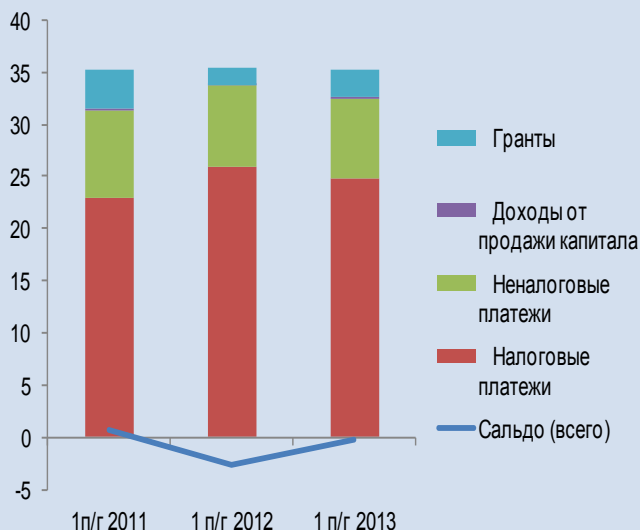
Согласно официальным заявлениям (статистика еще не доступна), состояние государственных финансов РК в I полугодии 2013 года остается стабильным, несмотря на ожидаемое сокращение поступлений в бюджет (-2.2%). Стабильное состояние госбюджета частично объясняется достаточным уровнем поступлений (в силу ускорения роста ВВП во втором квартале 2013 года и принятия мер по улучшению и увеличению налоговых и таможенных поступлений), а также решительными действиями правительства по оптимизации и сокращению государственных расходов, в том числе капитальных. Так на фоне скромного роста государственных расходов (+4.9% за январь-май 2013 г. в том числе за счет неисполнения плана) рост налоговых поступлений (84% от всех доходов) составил 10% благодаря перевыполнению плана по основным налогам. В частности план по корпоративному подоходному налогу исполнен на 102.2%, по НДС на произведенные товары на 102.8%, по акцизам план перевыполнен на 4.1 млрд. тенге. Таможенные платежи и налоги исполнены на 102.8% (благодаря увеличению экспортной таможенной пошлины на нефть). Сокращение поступлений объясняется привлечением не в полном объеме гарантированного трансферта из НФРК в связи с достаточностью средств.

Арман Ахунбаев, Отдел странового анализа АУ

Кыргызстан

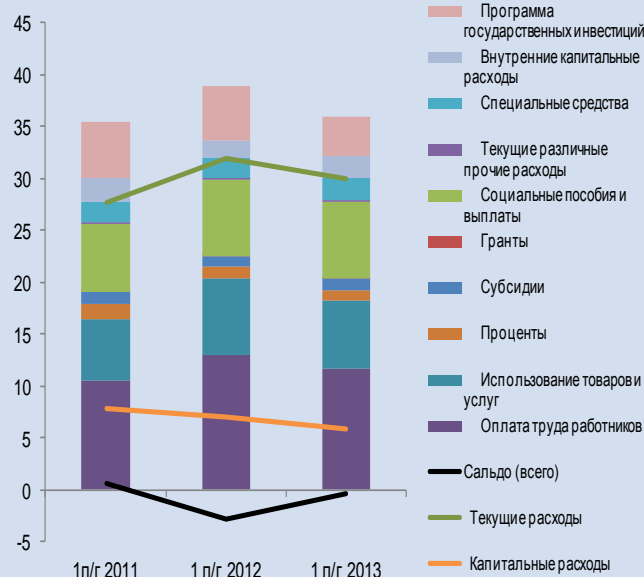
➤ В I полугодии 2013 года **государственный бюджет** сложился с дефицитом 0.3% ВВП.

Государственный бюджет - доходы: % ВВП



Источник: МФ КР, НСК КР

Государственный бюджет - расходы: % ВВП



Источник: МФ КР, НСК КР

Комментарии:

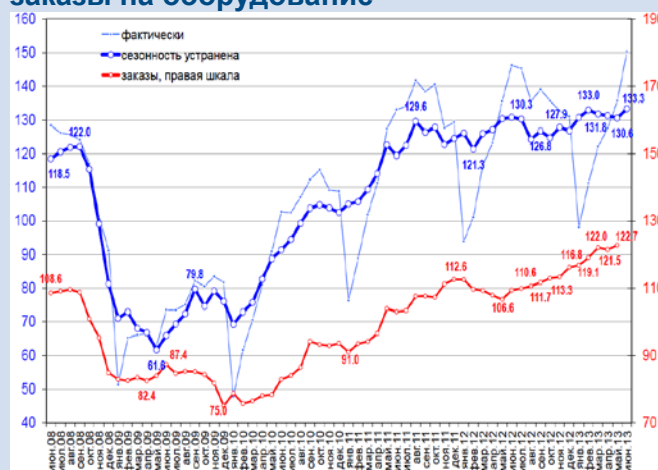
На фоне позитивной динамики в реальном секторе экономики (рост ВВП в годовом выражении составил 7.9% в январе-июне 2013 года) сальдо госбюджета сложилось практически с нулевым значением. Похожий результат наблюдался в первой половине позапрошлого (2011-го) года, когда рост ВВП составил 5.7%. В сравнении с 2011 годом, в текущем году рост поступлений в госбюджет формировался за счет налоговых сборов. Тогда как в сравнении с прошлогодним периодом значительный вклад внесли текущие гранты (5.5% из 15.5%). Примечательно, что в процентах от ВВП доходы государственного бюджета на протяжении последних трех лет остаются на уровне 35% ВВП. Расходы госбюджета по сравнению с 2011 годом выросли (как в номинальном значении, так и в процентах от ВВП), причем в 33%-ный рост основной вклад внесли такие текущие расходы как оплата труда госслужащих, потребление товаров и услуг и социальные выплаты. Тогда как капитальные расходы снизились. В сравнении с прошлогодним показателем расходы заметно снизились в процентах от ВВП, а абсолютное значение выросло на 8% за счет роста социальных выплат и пособий. Удержание расходов происходит за счет недофинансирования незащищенных статей расходов вследствие неопределенности с получением ряда кредитных и грантовых средств международных организаций. Несмотря на то, что бюджет текущего года основывается на консервативных прогнозах по доходам и включает в себя меры по ограничению неприоритетных капитальных расходов на фоне сохранения текущих социальных расходов на прежнем уровне, запланированный дефицита все еще высок - 5.3% ВВП.

Эльвира Курманалиева, Отдел странового анализа АУ

Россия

- По сравнению с декабрем 2012г. **индекс предпринимательской уверенности**, отражающий обобщенное состояние предпринимательского поведения, в июле 2013г. повысился в добывающих производствах с (-5%) до (4%), в обрабатывающих производствах с (-5%) до (-1%), в производстве и распределении электроэнергии, газа и воды понизился с (6%) до (-2%).
- **Инвестиции в основной капитал** снизились на 2.4% (с учетом сезонного и календарного факторов), в годовом выражении — на 3.7%, а за первое полугодие — на 1.4%.
- **Профицит внешней торговли** РФ в январе-мае 2013 года составил \$77.9 млрд., что на 17.6% меньше показателя в \$94.5 млрд за аналогичный период 2012-го.
- В первом полугодии 2013 года **оборот розничной торговли** вырос на 3.7% к аналогичному периоду 2012 года.
- Минфин РФ в «Основных направлениях бюджетной политики на 2014-2016гг.» ухудшил **прогноз дефицита бюджета** в 2014 году с 327 млрд руб. (0.4% ВВП), до 361.5 млрд руб. (0.5% ВВП) и увеличил прогноз объемов резервного фонда РФ с 4.9% ВВП в конце 2014 года до 5.1% ВВП к концу 2016-го

Индекс инвестиционной активности и заказы на оборудование



Источник: ЦМАКП

Индекс предпринимательской уверенности



Источник: Росстат

Комментарии:

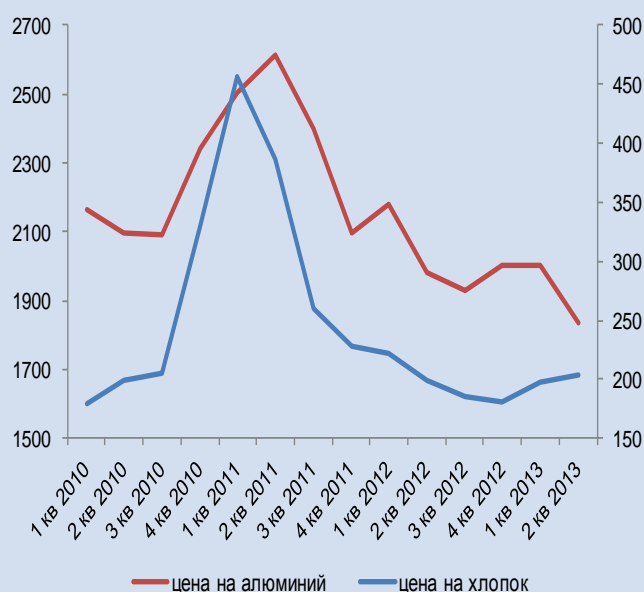
По оценке Министерства экономического развития, экономика достигла дна на фоне слабой внешнеторговой деятельности и вялой инвестиционной активности. Во втором полугодии, Министерство ожидает оживления экономической активности. Такую оценку подтверждают недавние опубликованные статистические данные: предпринимательская уверенность в добывающих секторах повысилась, а в обрабатывающем секторе спад снизился. Также стабильный рост показывают уровни заказов на оборудование по оценке Центра макроэкономического анализа и краткосрочного прогнозирования (ЦМАКП).

Эльвира Курманалиева, Отдел странового анализа АУ

Таджикистан

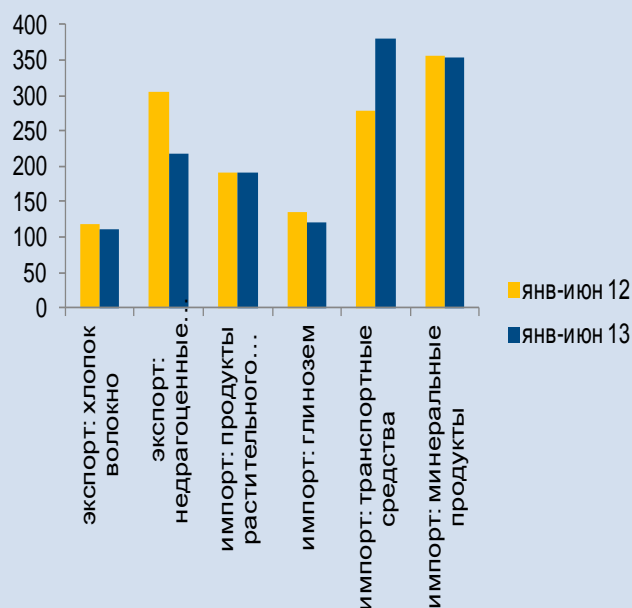
- В январе - июне 2013 года, **внешнеторговый оборот** РТ составил \$2.5 млн., дефицит внешнеторгового баланса сложился в размере \$1.3 млрд., или 39.1% ВВП, по сравнению с \$1.6 млрд. (55.7% ВВП) в аналогичном периоде прошлого года. В сравнении с первой половиной 2012-го **экспорт** товаров сократился на 8.6%, тогда как **импорт** – вырос на 8.7%

Мировые цены на основные экспортные товары РТ: в US\$



Источник: Всемирный банк

Внешняя торговля: в млн US\$



Источник: Статагентство РТ

Комментарии:

В промышленном секторе республики наблюдается замедление за счет продолжающейся стагнации в металлургии (-2.8%), а также сокращения в текстильном и швейном производстве (-11%). Рост промышленного производства на 6.6% обеспечивался за счет добычи сырья и энергетических предприятий (производство теплотенергии). Аналогично, во внешней торговле снижение экспорта наблюдалось за счет 28.7%-ного снижения экспорта металлов и 5.4%-но снижения экспорта хлопка-волокна. Рост импорта обеспечивался за счет импорта транспортных средств.

Между тем, по данным Всемирного банка, цены на хлопок на мировых товарных рынках с начала текущего года начали расти, что на фоне благоприятных погодных условий, улучшает перспективы этой отрасли по итогам текущего года. Алюминиевая отрасль республики продолжает стагнировать из-за внешних факторов. Мировые цены на алюминий продолжают снижение (на 7.8% по итогам шести месяцев 2013 года по сравнению с прошлогодними показателями).

Эльвира Курманалиева, Отдел странового анализа АУ

Новости в регионе

Азербайджан

ВВП и производство: изменение ВВП и объемов производства по отраслям (% от предыдущего года)



Источник: Государственный статкомитет Азербайджана

Рост ВВП в I полугодии составил 5%

Комментарии: - *azerpress.ato.az* – Объем ВВП Азербайджана в I полугодии 2013 года составил 27 млрд 202 млн манатов, что на 5% превышает показатель аналогичного периода прошлого года, отмечается в информации, размещенной на сайте Госкомитета по статистике. При этом объем ВВП в ненефтяном секторе в I полугодии 2013 года составил 14 млрд 779.2 млн манатов при темпе роста в 10.9%. Спад ВВП в нефтяном секторе в отчетный период составил 0.7%. Согласно данным Госкомстата, в отчетном периоде 63.9% ВВП произведено в сфере производства, 29.6% - в сфере услуг, 6.5% пришлось на налоги. В структуре ВВП 48.6% пришлось на промышленность, 10.9% - строительство, 4.4% - АПК. ВВП Азербайджана на душу населения в I полугодии составил 2936.3 маната (\$3 741.9), что на 3.7% больше показателя аналогичного периода 2012 года. Правительство Азербайджана на 2013 год прогнозирует рост ВВП на уровне 5.3%. В 2012 году ВВП Азербайджана вырос на 2.2%.

Доходы бюджета выросли на 17%

Комментарии: - *azerpress.ato.az* – По итогам первого полугодия 2013 года доходы государственного бюджета Азербайджана составили 9.525 млрд манат. Об этом в ходе расширенного заседания Кабинета Министров заявил министр финансов Самир Шарифов. «По сравнению с аналогичным периодом 2012 года доходы бюджета выросли на 17.1% или на 1.391 млрд манат. При этом исполнение прогноза по доходам за первое полугодие составило 113.4%», - сказал С.Шарифов. Он отметил, что расходы бюджета за отчетный период составили 8.73 млрд манат при исполнении прогноза на 102.4%. «По сравнению с аналогичным периодом 2012 года рос расходов составил 22.8% или на 1.62 млрд манат», - сказал министр. По его словам большая часть расходов бюджета была социальной направленности.

«За шесть месяцев на социальные расходы было направлено 2.331 млрд манат или 26.7% всех расходов бюджета, что на 31 млн манат больше чем в первом полугодие 2012 года», - сказал С.Шарифов.

Дефляция в июне составила 1.1%

Комментарии: - *turaninfo.com* – В июне уровень потребительских цен на товары потребления и тарифы услуг в сравнении с маем снизился на 1.1%, - сообщает Госкомстат Азербайджана. Согласно его данным, цены на продукты питания снизились на 2.6%, стоимость непродовольственных товаров не изменилась, цены на услуги повысились на 0.1%. С начала года динамика роста потребительских цен составила 2%, то есть, цены на продукты питания выросли на 1.8%, стоимость непродовольственных товаров стала выше на 0.5%, цены на услуги повысились на 3.3%

Темп роста денежных доходов населения упал в 2013 году в 2.15 раза

Комментарии: - *abc.az* – В янв–июн 2013 года средние денежные доходы на душу населения Азербайджана за месяц (284.8 маната) составляли лишь 90.31% средних доходов за 2012 год (315.36 маната). Как сказано в сообщении Госкомитета по статистике Азербайджана, за янв–июн 2013 года номинальные доходы на душу населения составили 1708.8 маната (AZN), что было на 5.7% выше показателя за янв-июн 2012 года. Для сравнения, за 2012 год этот показатель вырос на 12.2%. Реальные денежные доходы на душу населения в янв–июн 2013 года составили 1549.4 AZN (+5.7%), хотя за прошлый год они выросли на 12.2%. В итоге денежные доходы на душу населения в стране растут в 2.14 раза медленнее, чем в 2012 году, как и реальные доходы. При этом номинальные денежные доходы населения Азербайджана за янв-июн 2013 года достигли 15830.7 млн AZN, что было на 7.1% выше показателя янв–июн 2012 года, а реальные денежные доходы населения – 14353.5 млн AZN (+7.1%). В прошлом году номинальные доходы населения выросли на 13.8%, как и реальные денежные доходы.

Молдова

Цены на промышленную продукцию за год выросли почти на 3%

Комментарии: - *Allmoldova.com* – В Молдове в июне 2013 г. цены производителей в промышленности в целом возросли на 1.1% по сравнению с декабрем 2012 г. и на 2.9% - по сравнению с июнем 2012 г., но остались на уровне мая 2013 г. Как сообщили NOI.md в Национальном бюро статистики, в частности, в горнодобывающей промышленности цены в июне 2013 г. сократились на 4.5% по сравнению с декабрем 2012 г., на 1.2% по сравнению с маем 2013 г. и на 1.1% в сравнении с июнем прошлого года. В перерабатывающей промышленности цены в июне 2013 г. увеличились на 1.4% в сравнении с декабрем 2012 г. и на 3.4% - по сравнению с июнем прошлого года. В то же время, они не изменились по сравнению с маем 2013 г. В энергетическом секторе цены в июне 2013 г. не претерпели изменений в сравнении с декабрем 2012 г. , маем 2013 г. и июнем 2012 г.

Комментарии: - *Allmoldova.com* – Внешний государственный долг

Внешний госдолг в I полугодии сократился на 1.6%

Молдовы в I полугодии 2013 г. сократился на \$20.19 млн, или на 1.6%, составив на 30 июня с.г. около \$1 млрд 225.38 млн. Как сообщили NOI.md в Министерстве финансов, сокращение госдолга республики было обусловлено изменением курса доллара США по отношению к другим валютам. Так, в частности, в янв-июн 2013 г. Молдова получила новых внешних кредитов на сумму \$32.9 млн, а выплаты основной суммы внешнего госдолга за тот же период составили \$25.39 млн. Таким образом, чистое внешнее финансирование Молдовы в I полугодии 2013 г. составило \$7.51 млн. Однако, поскольку отрицательное изменение курса доллара США по отношению к другим валютам составило в этот период \$27.7 млн, в итоге внешний госдолг Молдовы в янв-июн 2013 г. сократился на \$20.19 млн, или на 1.6%. Внешний госдолг Молдовы на 1 января 2013 г. составлял \$1 млрд 245.57 млн, увеличившись в 2012 г. на \$103.09 млн, или на 9%.

Грузоперевозки в I полугодии выросли на 14.7%

Комментарии: - *Allmoldova.com* – В янв-июн 2013 г. предприятиями железнодорожного, автомобильного, речного и воздушного транспорта Молдовы было перевезено 5009.6 тыс. тонн грузов, или на 14.7% больше, чем за аналогичный период прошлого года. Как сообщили NOI.md в Национальном бюро статистики, в частности, в июне 2013 г. грузоперевозки составили 1154.3 тыс. тонн, превысив на 22% показатели предыдущего месяца и на 8.6% - показатели июня прошлого года.

Узбекистан

Положительное сальдо внешнеторгового оборота составило \$442.4 млн

Комментарии: - *uzdaily.uz* – Положительное сальдо внешнеторгового оборота Узбекистана по итогам янв-июн 2013 года составило \$442.4 млн. Об этом говорится в материале Министерства экономики и Госкомстата Узбекистана. В целом в результате реализации мер по стимулированию расширения экспортного потенциала отраслей экономики и поддержке предприятий-экспортеров объем экспорта товаров и услуг по сравнению с аналогичным периодом 2012 года вырос на 11.4%, говорится в материале.

Рост иностранных инвестиций в экономику в I полугодии составил 13.2%

Комментарии: - *rian.ru* – Иностранные инвестиции в экономику Узбекистана в первом полугодии 2013 года выросли на 13.2% - до \$1.148 млрд, говорится в отчете правительства республики, опубликованном в понедельник в правительственных СМИ. При этом из общего объема иностранных инвестиций и кредитов \$854.9 млн, или 74.5% составили прямые иностранные инвестиции, говорится в документе. В рамках инвестиционной программы на 2013 год в течение полугодия начата реализация 141 нового инвестиционного проекта общей стоимостью \$6.8 млрд, завершена реализация 28 крупных инвестиционных проектов.

Украина

Доходы сводного бюджета выросли лишь на 1%

Комментарии: - *delo.ua* – Как сообщает Миндоходов, большинство поступлений сводный бюджет получил от налога на добавленную стоимость. За I полугодие текущего года поступило 61.4 млрд грн этого налога. Налога на прибыль предприятий уплачено 30.8 млрд грн, акцизного налога с произведенных в Украине подакцизных товаров (продукции) — 14.7 млрд грн. Поступления от ввозной пошлины составили 6.2 млрд грн. Всего в сводный бюджет за янв-июн 2013 поступило 204 млрд грн. Это на 1.7 млрд грн превышает показатели соответствующего периода прошлого года. Государственный бюджет получил 160.9 млрд грн, местные — 43.5 млрд грн. В разрезе основных платежей прирост обеспечен по налогу на прибыль на 6.4%, по сравнению с аналогичным периодом прошлого года бюджет получил больше на 1.8 млрд грн. Дополнительные поступления по налогу на добавленную стоимость с произведенных в Украине товаров составили 2.7 млрд грн, или больше на 6.7% по сравнению с янв-июн 2012 года, акцизного налога — 2.4 млрд грн (на 20.9%). При этом ранее сообщалось о существенном дефиците в местных бюджетах. Большинству местных бюджетов выплачивают деньги на защищенные бюджетные расходы, да и те с задержкой. Расходы бюджета растут быстрее доходов, а ресурсов на покрытие дефицита недостаточно. План по приватизации и по привлечению внешнего финансирования не выполнен даже наполовину. Однако и дефицит за полгода оказался вдвое меньшим, чем ожидалось — 22.5 млрд грн.

Падение промпроизводства за июнь сократилось до 5.7%

Комментарии: - *delo.ua* – В июне 2013 года промышленное производство сократилось на 5.7% по сравнению с июнем 2012 года. Об этом сообщила Государственная служба статистики. При этом в июне 2013 года промпроизводство выросло на 1.6% по сравнению с маем 2013 года. В янв-июн 2013 года по сравнению с янв-июн 2012 года промпроизводство сократилось на 5.3%. Как сообщалось, в мае 2013 года промышленное производство сократилось на 9.3% по сравнению с маем 2012 года. В 2012 году по сравнению с 2011 годом промпроизводство сократилось на 1.8%. В апреле 2013 года промышленное производство сократилось на 2.2% по сравнению с апрелем 2012 года. В 2012 году по сравнению с 2011 годом промпроизводство сократилось на 1.8%. Эксперты Минэкономразвития и научно-исследовательских институтов прогнозируют рост реального ВВП по итогам 2013 года на уровне 1.2%.

Кайрат Бейсенов, Отдел странового анализа АУ

Государства-участники ЕАБР	Армения	Беларусь	Казахстан	Кыргызстан	Россия	Таджикистан	январь-март 2013 г	
							Показатель	
Рост ВВП (% , янв-мар 2013г к янв-мар 2012г)	7.5	3.5	4.6	7.6	1.6	7.3		
Рост промышленного производства (% , янв-мар 2013г к янв-мар 2012г)	15.8	-1.1	1.9	18.3	0.0	5.5		
Рост продукции сельского хозяйства (% , янв-мар 2013г к янв-мар 2012г)	2.3	2.5	0.4	1.5	2.3	7.6		
Рост объема грузоперевозок (без трубопроводов) (% , янв-мар 2013г к янв-мар 2012г)	-2.9	-8.8	9.0	7.6	-2.9	2.0		
Инвестиции в основной капитал (% , янв-мар 2013г к янв-мар 2012г)	-6.5	12.5	8.5	9.7	0.1	13.3		
Экспорт (млрд \$, янв-мар 2013г)	0.3	9.6	20.3	0.3	125.7	0.4		
Импорт (млрд \$, янв-мар 2013г)	1.0	10.2	10.3	1.2	75.7	0.8		
Сальдо текущего счета (в % к ВВП, янв-мар 2013г)	-19.9 *	-17.0 *	3.8	-37.6 *	5.1	-3.3 **		
Обменный курс, национальная валюта к доллару США (средний за янв-мар 2013г)	409.6	8624.9	150.7	47.7	31.1	4.8		
Инфляция, ИПЦ (% , март 2013г к марту 2012г)	3.4	22.2	6.8	7.8	7.1	6.5		
Рост денежной массы, М2 (% , март 2013г к марту 2012г)	9.8	55.0	7.6	22.3	14.6	10.0		
Золотовалютные резервы (в месяцах импорта товаров , март 2013г)	5.0	2.4	6.4	3.6	20.9	0.6 **		
Профицит / дефицит государственного бюджета (в % к ВВП за янв-мар 2013г) 1	2.5	0.7	13.1	5.2	1.9	8.0		
Рост кредитования экономики банками (% , март 2013г к марту 2012г) 2	22.3	38.6	13.2	21.9	21.1	19.3		
Показатель качества активов банковской системы, неработающие кредиты / кредиты (% , март 2013г)	5.6	4.7	35.5	6.6	6.2	18.5		
Показатель адекватности капитала банковской системы, капитал / активы (% , март 2013г)	16.4	14.7	14.8 *	24.4	13.4	22.8		

Источники: национальные ведомства

Примечания:

¹ В Беларуси, Казахстане, России указан профицит/дефицит консолидированного бюджета в % к ВВП

² В Беларуси и России указан объем кредитов банковского сектора; в Таджикистане указан объем кредитов кредитных организаций

³ В Беларуси и России указан объем депозитов в банковском секторе

* - оценка национальных ведомств

** - показатель за декабрь или январь-декабрь 2012