

МАКРОЭКОНОМИЧЕСКИЙ ДАЙДЖЕСТ

Новости глобальной экономики

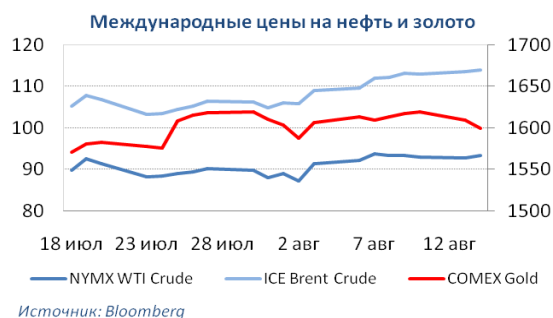
США: статистика, поступающая в течение 8 – 14 августа из Америки, носила позитивный характер. В частности, заметно благоприятнее прогнозов оказались данные по **розничным продажам** в стране за июль. Еженедельные данные по **обращениям за пособием по безработице** продемонстрировали снижение этого показателя (большинство экспертов ожидали небольшого роста). **Результаты исполнения федерального бюджета** за июнь превзошли ожидания: его **дефицит** сократился в два раза по сравнению с соответствующим месяцем прошлого года, при прогнозирувавшемся снижении примерно на четверть. **Рост индекса потребительских цен** в июле составил 1.4% за 12 месяцев, став минимальным с ноября 2010-го.

Европа: данные по **ВВП** за II квартал указывают на продолжающееся падение экономической активности в регионе. ВВП еврозоны снизился на 0.4% по сравнению с II кварталом 2011-го. Снижение **промышленного производства в Германии** за июль оказалось неожиданным для экспертов, большинство которых прогнозировало его рост по итогам месяца.

Азия: данные по **внешней торговле** за июль, опубликованные в пятницу на прошлой неделе в **Китае**, оказались значительно хуже всех прогнозов – рост экспорта из страны по сравнению с тем же месяцем прошлого года составил только 1%. Июльская статистика по **кредитованию** продемонстрировала его падение на 40% по сравнению с июнем. **Рост потребительских цен** в стране замедлился до 1.8% по сравнению с июлем 2011-го, что является минимальным значением этого показателя за 2.5 года.

Одновременно, экономический рост замедлился в Японии: **ВВП** страны за II квартал превысил свой уровень за тот же период прошлого года на 1.4%, по сравнению с 5.5% в I квартале. Стимулирующий эффект, связанный с работами по восстановлению территорий, пострадавших в результате землетрясения и аварии на АЭС Фукусима годом ранее, постепенно сходит на нет. По итогам заседания своего руководства 9 августа, **Банк Японии** оставил денежную политику без изменений.

Товарные рынки: укрепление доллара США, связанное с благоприятным характером поступающей из Америки экономической статистики, оказало понижающее влияние на товарные рынки, в частности, заставив подешеветь **золото**. **Нефть** продолжала испытывать поддержку в связи с нарастанием напряженности вокруг Ирана (в начале этой недели из Израиля начали поступать сообщения о приготовлениях в области



гражданской обороны), а также под влиянием информации о снижении накопленных запасов этого сырья в США. На этом фоне цена Brent смогла продолжить рост, достигнув значений в районе \$114 за баррель.

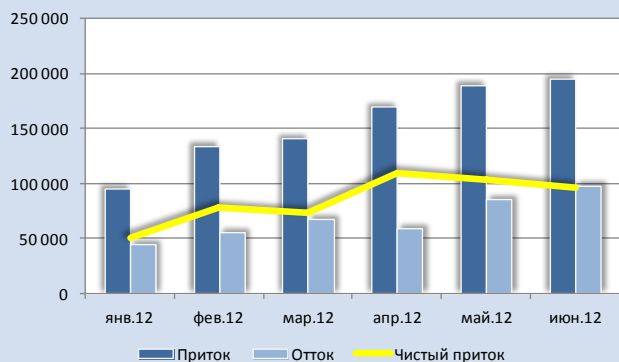
Константин Фёдоров, Отдел странового анализа АУ

НОВОСТИ В ГОСУДАРСТВАХ-УЧАСТНИКАХ ЕАБР

Армения

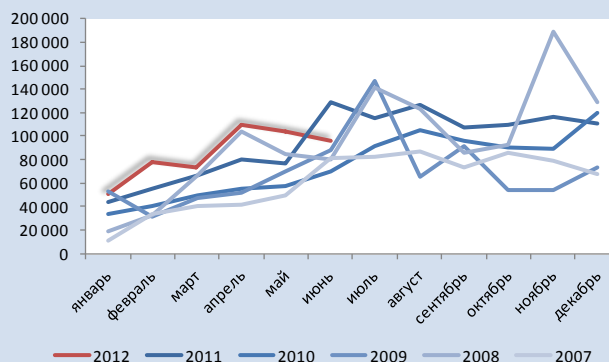
- Согласно последней статистике ЦБА, общий объем частных денежных переводов, осуществленных через коммерческие банки Армении из-за рубежа и за рубеж, составил \$194 млн. в июне 2012 г, что на -0.6% меньше по сравнению с июнем 2011 г. Тем не менее, за период янв-июн 2012 г. общий объем частных денежных переводов достиг уровня \$923.6 млн, что на 15% превышает объем частных денежных переводов за аналогичный период в 2011 г.

Общий объем частных денежных переводов (тысяч \$)



Источник: ЦБА

Динамика чистого притока частных переводов (тысяч \$)



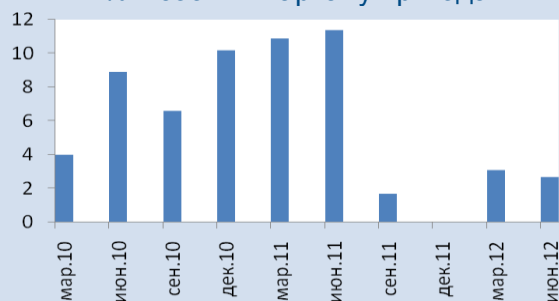
Комментарии: Несмотря на некоторое сокращение в июне 2012 г. (в г-г и в м-м), статистика ЦБА свидетельствует в целом о росте объемов частных денежных переводов в РА в 1П2012 в годовом выражении. С учетом специфической роли, которую играют частные переводы для финансовой стабильности РА (к примеру, в 1К2012 они компенсировали около 40% сложившегося дефицита внешней торговли товаров, услуг и доходов), нас больше интересует динамика объемов чистого притока. Так, за период янв.-июн. 2012 г. объемы чистого притока частных денежных переводов выросли на 15% и оцениваются в \$514 млн. (от 90 до 100% чистого притока частных денежных переводов обеспечивались за счет переводов из России). Рост чистого притока в 1П2012 за период в основном обеспечивается высоким уровнем переводов в период с января по апрель 2012 г., когда частные денежные переводы превосходили уровень всех предыдущих годов. К сожалению, начиная с апреля 2012 г. чистый приток характеризуется отрицательным ростом в месячном выражении, что вызывает определенную тревогу, тем более, когда летний период характеризуется, как правило, интенсификацией частных переводов. Этот отрицательный рост чистого притока денежных переводов может объясняться только замедлением российской экономики. С учетом предположительно очень высокого уровня дефицита торгового баланса, сложившегося в 1П2012, наблюдаемое замедление частных денежных переводов негативно отразится на счете текущих операций, что дополнительно дестабилизирует финансовую стабильность РА.

Арман Ахунбаев, Отдел странового анализа АУ

Беларусь

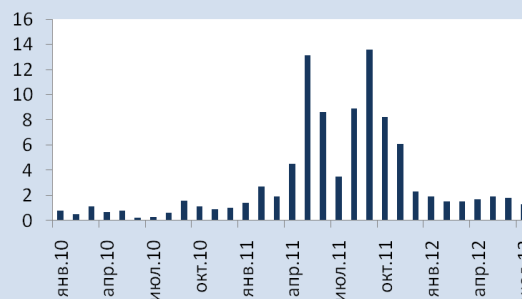
- По итогам января-июля, рост **промышленного производства** составил 8.6%, производства в **сельском хозяйстве** 12.3%. **Объем инвестиций** снизился на 27.7%, в частности, **жилищное строительство** испытало спад на 5.9%. Предоставление услуг **транспорта** сократилось на 1.1%.
- За период с 1 по 7 августа, рост **индекса потребительских цен** составил 1% по сравнению со средними ценами июля.

Рост ВВП,
в % к соотв. кварталу пр. года



Источник: Белстат

Рост индекса потребительских цен,
в % за месяц



Комментарии:

За первые 7 дней августа потребительские цены значительно ускорили рост – по оценке Национального статистического комитета Республики Беларусь ИПЦ с начала месяца к средним ценам июля 2012 года составил 101.0%. Для сравнения, среднемесячный уровень инфляции в январе-июле 2012 года составил 1.6%.

Данный рост цен имеет простое объяснение: основной вклад в него внесли статьи, увеличение по которым связано с административным повышением цен в соответствии с требованиями стабилизационной программы Беларуси с Антикризисным фондом ЕврАзЭС. В частности рост наблюдался по следующим категориям услуг: техническое обслуживание жилых помещений (на 26.6%), услуги электроснабжения (23.7%), услуги сотовой электросвязи (18.4%), услуги железнодорожного транспорта международного сообщения (11%), бытовые услуги (2.1%). Учитывая вес данных статей в общей структуре ИПЦ, их совокупное повышательное влияние составило по оценкам АКФ 1.04%. Таким образом, цены на остальные товары и услуги в потребительской корзине по состоянию на 7 августа даже немного снизились, что с одной стороны объясняется сезонным фактором, а с другой, может быть связан с сохранением значительного уровня административного контроля.

Алиса Никитина, Отдел социально-экономической политики Антикризисного Фонда ЕврАзЭС

Казахстан

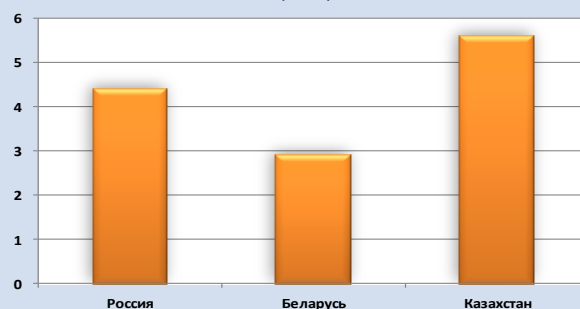
- В январе–июне 2012 г. **взаимная торговля** Республики Казахстан со странами Таможенного союза (ТС) составила \$11 251.6 млн., что на 1.4% меньше, чем в январе–июне 2011 г.
- Согласно последним уточненным данным Агентства по статистике РК **внешнеторговый оборот** Казахстана в январе-июне 2012 г. составил \$66 688.1 млн (+20.5% за период в г-к-г), в том числе экспорт –\$46755.3 млн (+10.8%), импорт – \$19932.8 млн (+23.6%).
- **Экономический рост** в Казахстане за шесть месяцев 2012 года составил 5.6%.
- Объем **розничной торговли** в январе-июле 2012 года увеличился по сравнению с соответствующим периодом предыдущего года на 12.6%.

Взаимная торговля РК со странами ТС (\$ млн)

	январь– июнь* 2012	январь– июнь 2011	%
Всего	11 251.6	11 406.5	98.6
Экспорт	3 265.0	3 869.3	84.4
Россия	3 222.6	3 808.6	84.6
Беларусь	42.4	60.7	69.9
Импорт	7 986.6	7 537.2	106
Россия	7 687.3	7 263.2	105.8
Беларусь	299.3	274	109.2

Источник: Стат. агентство РК

Экономический рост в странах ТС за янв-июн 2012 (в %)



Источники: Национальные статистические ведомства

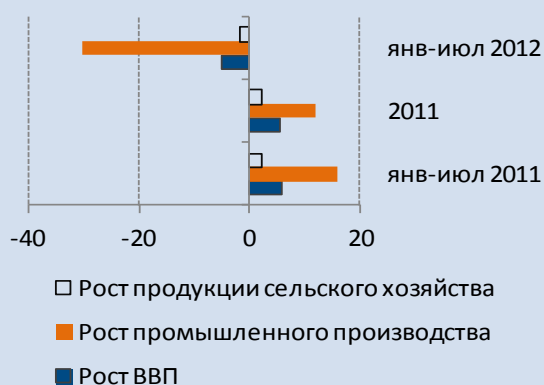
Комментарии: Сокращение на 1.6% (г-к-г) в первом полугодии 2012 объемов взаимной торговли РК со странами ТС объясняется в основном чувствительным сокращением казахстанского экспорта (-15.6% за тот же период) по направлению к России и Беларуси. При этом экспорт сократился практически на одну величину по направлению к обеим странам. В тоже время, импортные потоки в РК из стран ТС увеличились умеренным темпом в 6% (г-к-г). Интересен тот факт, что динамика взаимной торговли с Россией и Беларусью существенно отличается от динамики общих показателей внешней торговли РК. Так, общие экспортные потоки РК выросли на 10.6% (в основном за счет высоких цен на нефть), а импортные на 23.6% за тот же период. Эта разница во внешнеторговых потоках объясняется сокращением промышленного производства в участвующих в торговых отношений со странами ТС отраслях экономики РК, а также менее динамичным спросом (меньшие темпы роста) в странах ТС по сравнению с внутренним спросом в РК (динамичный рост розничной торговли и общего импорта тому подтверждение). Сокращение экспорта (5.8% от общего экспорта в 1П2012) в страны ТС не является критическим для экономики РК, но символическим с точки зрения тренда и замедления экономики. В то же время, около 38% импорта в 1П2012 было обеспечено странами ТС, что свидетельствует об исторически высоком уровне экономических отношений между странами ТС.

Арман Ахунбаев, Отдел странового анализа АУ

Кыргызстан

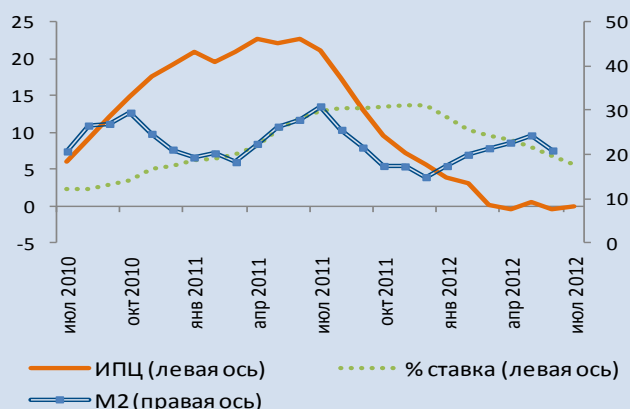
- За янв-июл 2012 г. **ВВП** снизился (г.-к-г.) на 5%. Без учета золоторудного предприятия «Кумтор» рост ВВП составил 3.7%.
- Рост **потребительских цен** в июле составил 0.1%, а в годовом выражении инфляция составила 0%.
- Объем производства **промышленной продукции** за янв-июл 2012 г. (г.-к-г.) снизился на 30.2%. Без учета золоторудного предприятия «Кумтор» производство в промышленности выросло на 10.4%.
- Объем производства **сельскохозяйственной продукции** за янв-июл 2012 г. (г.-к-г.) снизился на 1.7%.
- **Оборот торговли** за янв-июл 2012 г. (г.-к-г.) вырос на 9.2%

ВВП и прозводство (г.-к-г., в %)



Источники: НБ КР, НСК КР

Инфляция и денежная масса (г.-к-г., в %)



Комментарии: По всей видимости, спад в золотообрабатывающей отрасли начал сказываться на других секторах экономики. Конечно, общее замедление экономической активности в мире и регионе, которое отразилось на экономике через внешнюю торговлю и денежные переводы, также имеют непосредственное влияние на экономику страны. Тем не менее, значительный рост секторов услуг и торговли, дает основание ожидать (при условии, что геологические проблемы на месторождении Кумтор будут решены согласно плану), что по итогам года рост ВВП составит положительную величину.

Потребительские цены в годовом выражении в июле не изменились, основное влияние при этом оказало снижение цен на продовольствие на 9%. Однако, непродовольственные товары и услуги выросли на 9.3% и 10.2%, соответственно. В целом, «база сравнения» прошлого года продолжает оказывать влияние на динамику ИПЦ. Национальный банк КР обновил прогноз инфляции до конца года, ожидая аккумуляцию инфляции осенью и роста цен до 8-9% по итогам текущего года.

Эльвира Курманалиева, Отдел странового анализа АУ

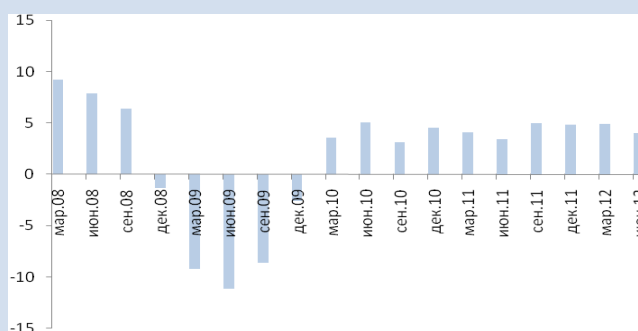
Россия

- Росстат опубликовал предварительную оценку **роста ВВП за II квартал** по сравнению с тем же периодом 2011-го – этот показатель составил 4%.
- **Промышленное производство** за июль выросло на 3.4% по сравнению с июлем 2011-го и на 1.9% по сравнению с прошлым месяцем. В июне эти показатели равнялись 1.9% и -0.6% соответственно.
- По итогам периода с января по июль, **федеральный бюджет** был исполнен с профицитом, равным 0.9% ВВП.
- Положительное **сальдо внешней торговли** снизилось до \$14 млрд по итогам июня с \$17.4 в мае. Достигнутое значение является минимальным за 19 месяцев.
- **Банк России (ЦБ РФ)** оставил без изменений кредитно-денежную политику в стране по итогам заседания своего руководства, состоявшегося 10 августа.
- Рост **индекса потребительских цен** за неделю с 7 по 13 августа оказался нулевым, впервые в текущем году.



Источник: Росстат

Рост ВВП, в % к соотв. кварталу прошлого года



Комментарии:

Согласно предварительной оценке Росстата, рост ВВП в стране замедлился до 4% по сравнению с 4.9% в I квартале. Годом ранее этот показатель был заметно ниже – он равнялся 3.4%. Помимо негативного влияния спада или замедления темпов роста в экономиках, являющихся ключевыми торговыми партнерами РФ, снижение темпов экономического роста в стране объясняется преходящими факторами – снижением экспорта газа, связанным с особенностями ценообразования при поставках в Европу, и сезонным проседанием инвестиций. Таким образом, можно ожидать относительного восстановления темпов роста ВВП в России во II половине года, по крайней мере, если наметившаяся стабилизация положения в еврозоне не окажется иллюзией. Заметное ускорение роста в промышленности по итогам июля указывает на развитие ситуации в этом направлении.

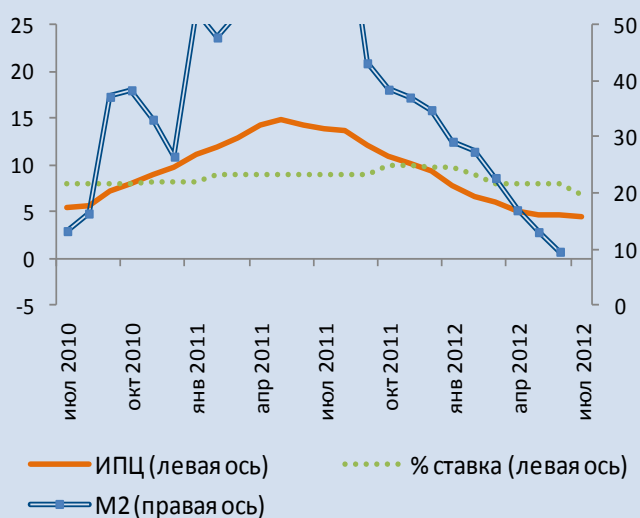
Инфляция, резко ускорившаяся в июле после повышения регулируемых тарифов, вновь замедлила свой темп. Тем не менее, показатели роста цен в стране остаются повышенными – обычным для августа является снижение ИПЦ в связи с падением цен на продовольствие. Инфляционная ситуация остается напряженной в связи с сохраняющимся влиянием повышения тарифов и усиливающимися эффектами глобального роста цен на продовольствие. Последние представляют собой наиболее значительный риск для реализации прогноза российских властей, согласно которому инфляция по итогам года удержится в пределах 5-6%. Этот риск заставляет Банк России сохранять текущую сравнительно жесткую денежную политику, несмотря на отмечаемое регулятором ужесточение условий кредитования в стране. Условия для ее изменения могут сложиться лишь значительно позднее в течение года.

Константин Фёдоров, Отдел странового анализа АУ

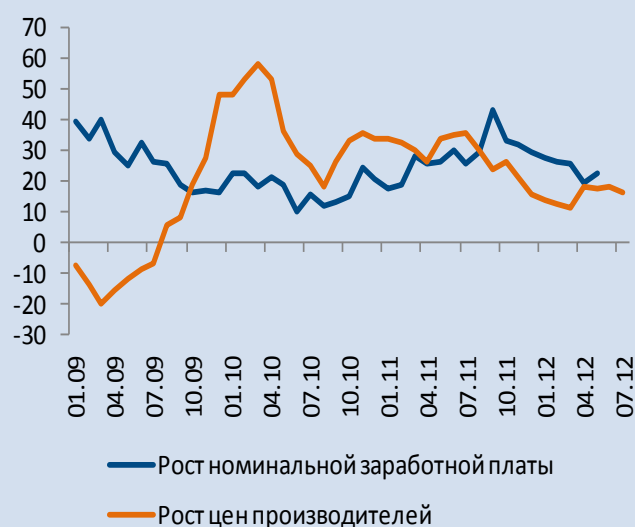
Таджикистан

- Рост **потребительских цен** в июле составил 0.4%, а в годовом выражении инфляция составила 4.5%.
- С 1 сентября 2012 года размер **минимальной заработной платы** повысится в 2.5 раза с нынешних 80 сомони до 200 сомони, а также повышаются действующие заработные платы сотрудникам социальных учреждений, размеры пенсии и пособий

Инфляция и денежная масса (г.-к.-г., в %)



Рост цен и заработной платы (г.-к.-г., в %)



Источники: Статагентство РТ, НБ РТ, CEIC

Комментарии:

Несмотря на немного более высокий по сравнению с июнем (0.2%) рост, инфляция в экономике находится на сравнительно низком уровне, практически не изменившись в годовом выражении по сравнению с июнем. В начале прошлого месяца Национальный банк РТ снизил ставку рефинансирования с 8% до 6.8%, при этом выразив надежду, что нынешнее снижение ставки «позволит улучшить эффективность реализации денежно-кредитной политики страны, снизить средние процентные ставки по кредитам в банковской системе».

Замедление инфляции также позволило повысить уровень минимальной заработной платы и оплаты работникам бюджетной сферы. Несмотря на то, что такая мера была ожидаемой, она несет предпосылки роста цен до конца года, а также повышения нагрузки на государственный бюджет в связи с ростом расходов Правительства. Так, если до середины прошлого года рост зарплат был ниже роста цен, то в последующем, включая текущий год, ситуация перевернулась. В таких условиях, одновременное ослабление денежно-кредитной политики и повышение заработных плат, повысив издержки производителей, в конечном итоге, может привести к резкому росту цен в экономике на фоне увеличившегося дисбаланса в государственных финансах.

Эльвира Курманалиева, Отдел странового анализа АУ

Новости в регионе

Азербайджан

В янв-июл 2012 рост ВВП составил 1.6%

Комментарии: - *1News.az* - В течение янв-июл 2012 года производство ВВП составило 30.783 млрд манатов, это на 1.6% превышает показатель аналогичного периода прошлого года. При этом рост производства ВВП в нефтефтяном секторе в янв-июл составил 11.3% и достиг 15.196 млрд манатов. Спад производства в нефтефтяном секторе за 7 месяцев составил 6%. В отчетном периоде 67.4% ВВП пришлось на производственные сферы, 26.5% - на услуги, 6.1% - на налоги. ВВП на душу населения в янв-июл составил 3364.7 манатов (\$4280.9).

За период янв-июн 2012 года дефляция в составила 2.1%

Комментарии: - *1News.az* – В первом полугодии 2012 года дефляция составила 2.1%. Об этом говорится в обзоре Центрального банка Азербайджана о денежной политике за первое полугодие 2012 года. «В I-ом полугодии 2012 года продовольственные товары подешевели на 4.4%. В результате чего наблюдалась дефляция на уровне 2.1%», - отмечается в обзоре. В янв-июн 2012 года цены на непродовольственные товары снизились на 0.1%, услуги – подорожали на 0.3%. Среднегодовая инфляция составила 2.2%. Инфляция в 2011 году составила 5.6%, среднегодовая – 7.9%.

Для поддержания курса национальной валюты ЦБА в I полугодии 2012 приобрел валюты на сумму \$639.4 млн

Комментарии: - *1News.az* – За период янв - июн 2012 года Центральный банк Азербайджана (ЦБА) для поддержания курса национальной валюты, приобрел иностранной валюты на сумму \$639.4 млн, что на 97.4% больше, чем за аналогичный период прошлого года. Об этом говорится в обзоре ЦБА о денежной политике за первое полугодие 2012 года. В обзоре отмечается, что в отчетном периоде на фоне значительного профицита платежного баланса наблюдалось увеличение предложений на валютном рынке. С целью не допустить существенного укрепления курса маната, а также для нейтрализации негативного влияния на конкурентоспособность нефтефтяного сектора, ЦБА приобрел на рынке инвалюты на \$639.4 млн. В результате принятых мер курс маната по отношению к доллару в первом полугодии 2012 года укрепился всего на 0.1%. Стабильность курса национальной валюты положительно повлияла на макроэкономическую среду и на стабильность финансового сектора.

В янв-июл 2012 внутренний товарооборот достиг

Комментарии: - *1News.az*- В янв-июл текущего года население приобрело на объектах торговли товаров на сумму 9,6 млрд манатов, по сравнению с аналогичным периодом прошлого года этот

9.6 млрд манатов

показатель увеличился на 9.3%. На приобретение продовольственных товаров население затратило 5.4 млрд манатов, на непродовольственные товары – 4.2 млрд манатов.

**В янв-июн 2012 года
внешнеторговый
оборот превысил \$22.1
млрд**

Комментарии: - *1News.az* - В первом полугодии 2012 года внешнеторговый оборот составил \$22.167 млрд. За 6 месяцев экспорт товаров из страны был в объеме \$17.707 млрд, импорт - \$4.46 млрд. Экспорт товаров произведенных в ненефтяном секторе по сравнению с аналогичным периодом 2011 года увеличился на 6.2%. Также, 84,9% всего товарооборота пришлось на страны Италия, Израиль, Франция, Индонезия, Россия, Турция, США, Германия, Болгария, Великобритания, Грузия, Греция, Украина, Тайвань, Сингапур, Таиланд и Чехия. Отметим, что по итогам 2011 года внешнеторговый оборот составил \$36.326 млрд. Экспорт товаров составил \$26.57 млрд, а импорт - \$9.755 млрд. Положительное сальдо внешнеторгового оборота составило \$16.814 млрд. В общем, экспортировалось 2 082 наименований товаров, импортировано товаров 6 233 наименований.

**Среднемесячная
зарплата наемных
работников составила
397 манатов**

Комментарии: - *1News.az* - По состоянию на 1 июля 2012 года на предприятиях и в организациях число граждан работающих по найму составило 1388.2 тыс. человек. Из общего числа наемных работников 852.3 тыс. человек осуществляли свою деятельность в государственном, а 535.9 тыс. человек в частном секторах экономики. Из общего числа наемных работников 23.9% приходится на образование, а 19.4% сферу торговли, 9.6% здравоохранение, 6.9% - строительство, 5% транспорт и складское хозяйство, 3%- сельское хозяйство, 1.9% - связь и 14.8% на другие сектора экономики. Следует отметить, что по состоянию на 1 июля среднемесячная зарплата наемных работников составила 397 манатов, что на 8.3% больше чем за аналогичный период прошлого года.

**Валютные резервы
обеспечивают годовой
импорт товаров и услуг**

Комментарии: - *1News.az* – Валютные резервы Центрального банка Азербайджана (ЦБА) увеличились на 5% и достигли \$11 млрд. Об этом говорится в обзоре ЦБА о денежной политике за первое полугодие 2012 года. В обзоре отмечается, что данные средства обеспечивают годовой импорт товаров и услуг. В настоящее время стратегические валютные резервы составляют 65% от ВВП страны. В целом, высокие темпы роста стратегических валютных запасов являются фактором, снижающим чувствительность экономики к негативным влияниям от возможных кризисов за рубежом, а также являются фактором, создающим мощный макроэкономический буфер.

Молдова

Инфляция в июле составила 0.1%, а с начала года – 4%

Комментарии: - *Allmoldova.com* - В июле 2012 года инфляция составила 0.1%, а с начала года – 4%. Инфляция за последние 12 месяцев – с июля 2011 г. по июль 2012 г. составила 8.3%. Продовольственные товары за первые 7 месяцев 2012 года подорожали на 1.1%, непродовольственные - на 0.3%, тарифы на услуги, оказываемые населению, выросли на 0.1%. При этом, в июле цены на продовольственные товары остались на уровне июня.

Отрицательное сальдо торгового баланса с РФ в I полугодии 2012 года уменьшилось на 5.4%

Комментарии: - *Allmoldova.com* - Отрицательное сальдо торгового баланса с Россией в I полугодии 2012 года составило \$116.2 млн, уменьшившись на 5.4% по сравнению с тем же периодом предыдущего года. Как сообщили РБК в Национальном бюро статистики республики, экспорт молдавских товаров в Россию в январь-июнь 2012 года составил \$300.9 млн, увеличившись на 14.7% по сравнению с аналогичным периодом 2011 года. В то же время, поставки российской продукции в Молдавию за тот же период выросли на 8.3% - до \$417.1 млн. Доля РФ в общем объеме молдавского экспорта в первом полугодии 2012 года увеличилась с 26.3% до 28.9%, а в импорте - с 16.2% до 17%. Основу экспорта в Россию традиционно составляет агропродовольственная продукция. Наибольший удельный вес в общем объеме импорта из России принадлежит энергоресурсам. Данные Национального бюро статистики Молдавии не учитывают торгово-экономические операции предприятий Приднестровского региона и расходятся с официальной статистикой РФ.

Сократился дефицит торгового баланса со странами ЕС

Комментарии: - *Allmoldova.com* - В январь-июнь 2012 года экспорт в страны Евросоюза составил \$508 млн (48.8% от всего экспорта), увеличившись на 2.9% в сравнении с январь-июнь предыдущего года. Вместе с тем и импорт товаров из стран Евросоюза вырос в соответствующий период на 0.9% - до \$1 млрд 65.4 млн составив 43.3% от всего импорта.

Во втором квартале граждане Молдовы перевели из-за рубежа на родину меньше денег, чем в прошлом году

Комментарии: - *Allmoldova.com* - Переводы в пользу физических лиц снизились во втором квартале на 0.6% по сравнению с аналогичным периодом прошлого года, после того как в последние два года по этому показателю сохранялась восходящая тенденция. Через банковскую систему в апр-июнь в страну было переведено \$361.7 млн, это почти на \$3 млн меньше, чем в 2011 году. В первом квартале объем денежных переводов из-за рубежа физическими лицами (резидентами и нерезидентами) через банковскую систему

увеличился на 5.8%, до \$288.99 млн. Замедление темпов роста ощущалось в марте, когда было переведено меньше денег, чем за аналогичный период прошлого года; снижение продолжилось в апреле, а в июне объем переводов снизился примерно на \$10 млн, или на 7.5%.

**В июне 2012 года
увеличился экспорт и
сократился импорт**

Комментарии: - *Allmoldova.com* - Во внешней торговле наметилась благоприятная для страны тенденция: объемы экспорта отечественных товаров растут, а импорт зарубежной продукции – сокращается. В июне 2012 года объем молдавского экспорта составил \$178.9 млн, увеличившись в сравнении с предыдущим месяцем на 1.4%, а в сравнении с июнем прошлого года он вырос на 3.7%. В то же время, объем молдавского импорта в июне с.г. составил \$401.8 млн, что ниже показателей предыдущего месяца на 6.2%, а также меньше показателей импорта за июнь прошлого года на 3.7%.

Туркменистан

**Рост ВВП за янв-июл
2012 года составил 11%**

Комментарии: - *Trend.az* - В ходе выступления на заседании Кабинета министров президент Туркмении Гурбангулы Бердымухамедов сказал о том, что по итогам янв-июл 2012 года рост ВВП в стране составил 11%, отметив тот факт, что темпы роста объемов промышленного производства достигли почти 140%. Туркменистан занимает одну из ключевых позиций в регионе по поставкам природного газа - импортерами являются Россия, Китай, Иран. За семь месяцев текущего года темп роста добычи нефти и газового конденсата в стране составил 106.7% к уровню 2011 года, природного и попутного газа – 112.1%. При этом объем экспорта газа увеличился на 16.1%.

**ГТСБТ реализована
продукция на сумму
свыше \$170 млн**

Комментарии: - *www.turkmenistan.ru* - На минувшей неделе на торгах Государственной товарно-сырьевой биржи было зарегистрировано 40 сделок, общая сумма которых превысила \$170.8 млн. Продукцию Туркменбашинского комплекса нефтеперерабатывающих заводов приобрели предприниматели из Великобритании, России, Афганистана и с Виргинских островов. Мазут и бензин, произведенные на Сейдинском НПЗ, стали предметом сделок бизнесменов с Маршалловых и Виргинских островов. На внутренний рынок туркменские предприниматели закупили кромку ткацкую на общую сумму 103.5 тыс. манатов.

**Китай предоставит
безвозмездный грант**

Комментарии: - www.turkmenistan.ru - По итогам состоявшегося в Пекине второго заседания Межправительственного туркмено-китайского комитета по сотрудничеству подписано Соглашение о технико-экономическом сотрудничестве, предусматривающее предоставление правительством КНР безвозмездного гранта. Были обсуждены итоги проделанной за два последних года работы. Участники встречи, в частности, отметили тот факт, что за 5 месяцев 2012 года товарооборот между двумя странами вырос в 2 раза по сравнению с тем же периодом прошлого года. Также были обсуждены вопросы дальнейшего наращивания сотрудничества в топливно-энергетическом секторе, в том числе – по увеличению объемов поставок природного газа в Китай до 65 млрд куб. в год.

Узбекистан

**Объем инвестиций
Республики Корея в
Узбекистан превысил \$5
млрд**

Комментарии: - olam.uz - Начиная с 2008 года объем товарооборота превышает \$1 млрд. В 2011 году он составил \$1.63 млрд. В Узбекистане осуществляют свою деятельность 360 совместных с Кореей предприятий, причем 59 из них со стопроцентным корейским капиталом. Их деятельность в основном сосредоточена в сфере торговли, легкой, нефтегазовой, металлургической, химической промышленности, машиностроении, металлообработке и других отраслях.

**Товарооборот с Россией
с начала года составил
\$1.681 млрд**

Комментарии: - olam.uz - В первом полугодии текущего года по сравнению с аналогичным периодом 2011 года товарооборот с Россией сократился на 6.7 %. При этом экспорт из России в Узбекистан вырос с \$938.5 млн в янв-июн 2011 года до \$1.003 млрд в первом полугодии 2012 года. Рост составил 6.9%. Импорт России из Узбекистана уменьшился на 21.5% с \$863.9 млн. до \$677.9 млн. в отчетном периоде. Доля Узбекистана в общем внешнеторговом обороте России составила 0.4% по итогам первого полугодия 2012 года против 0.5% за аналогичный период 2011 года.

Украина

***В 2012 году бюджет
будет выполнен на 100%***

Комментарии: - www.segodnya.ua – В этом году госбюджет будет выполнен на 100%, прогнозирует президент Виктор Янукович. По его утверждению, такой результат будет достигнут, несмотря на то, что в этом году урожай зерновых на 10-11 млн тонн будет меньшим, чем в прошлом году. Такой урожай зерновых этого года, по его мнению, всё же сказался на росте экономики: "Два последних года мы держались на уровне 4.5-5.3% роста экономики. В этом году – 2.5 %". Вместе с тем, по словам главы государства, урожай этого года "войдёт в тройку лучших урожаев последних 20 лет".

Кайрат Бейсенов, Отдел странового анализа АУ

Государства-участники ЕАБР	Армения	Беларусь	Казахстан	Кыргызстан	Россия	Таджикистан
	январь-июнь 2012 г					
Показатель						
Рост ВВП (% , янв-июн 2012г к янв-июн 2011г)	4.7 **	2.9	5.6	-5.6	4.4	7.4
Рост промышленного производства (% , янв-июн 2012г к янв-июн 2011г)	13.0	8.5	1.6	-31.6	3.1	12.0
Рост продукции сельского хозяйства (% , янв-июн 2012г к янв-июн 2011г)	8.1	5.1	-6.3	1.2	4.2	6.5
Рост объема грузоперевозок (без трубопроводов) (% , янв-июн 2012г к янв-июн 2011г)	10.7	-2.0	19.4	2.5	1.7	1.2
Инвестиции в основной капитал (% , янв-июн 2012г к янв-июн 2011г)	-6.7 *	-19.2	3.1 *	10.2	10.2	-27.1
Экспорт (млрд \$, янв-июн 2012г)	0.7	18.9	43.5	0.6	263,4	0.7
Импорт (млрд \$, янв-июн 2012г)	ë	22.7	11.9	1.9	154,2	1.8
Сальдо текущего счета (в % к ВВП, янв-июн 2012г)	-22.2 **	1.1 **	9.2 *	-33.1 **	8.8 **	
Обменный курс, национальная валюта к доллару США (средний за янв-июн 2012г)	395.0	8220.0	148.2	46.9	30.6	4.8
Инфляция, ИПЦ (% , июнь 2012г к июню 2011г)	2.2	69.2	4.9	-0.5	4.3	4.6
Рост денежной массы, М2 (% , июнь 2012г к июню 2011г)	23.6	64.1	12.2	20.9	19.4	9.6
Золотовалютные резервы (в месяцах импорта товаров и услуг, июнь 2012г)	4.9	2.1 **	8.6	4.8 *	18.0 **	1.6 **
Профицит / дефицит государственного бюджета (в % к ВВП за янв-июн 2012г) ¹	-0.2 **	3.2 **	13.7	-2.7 *	3.9 **	3.7 **
Рост кредитования экономики банками (% , июнь 2012г к июню 2011г) ²	35.7	2.1	16.6	22.0	12.4	18.6 **
Показатель качества активов банковской системы, неработающие кредиты / кредиты (% , июнь 2012г)	4.6 **	3.9	37.1	9.9 **	4.9	16.4 **
Показатель адекватности капитала банковской системы, капитал / активы (% , июнь 2012г)	17.8 **	14.4	3.1	19.4 **	12.7	21.1 **

Источники: национальные ведомства

Примечания:

¹ В Беларуси, Казахстане, России указан профицит/дефицит консолидированного бюджета в % к ВВП

² В Беларуси и России указан объем кредитов банковского сектора; в Таджикистане указан объем кредитов кредитных организаций

³ В Беларуси и России указан объем депозитов в банковском секторе

* - оценка национальных ведомств

** - показатель за март или январь-март 2012