

МАКРОЭКОНОМИЧЕСКИЙ ДАЙДЖЕСТ

Новости глобальной экономики

США: индекс **ISM** (аналог **PMI**) для промышленности за май неожиданно переместился в область ниже нейтральной отметки 50, указывая на возобновление спада в этой части экономики. Одновременно, аналогичный индекс для сферы услуг увеличился до 53.7 с 53.1 в апреле. Хуже ожиданий оказались данные по доходам и потреблению домохозяйств за апрель. В большей, чем ожидалось степени вырос индекс потребительских настроений по версии Мичиганского университета по итогам мая. Окончательная оценка роста ВВП за I квартал составила 2.4% (к предыдущему кварталу, в годовом масштабе), чуть ниже более ранней оценки на уровне 2.5%. Пересмотру вниз подверглась, в первую очередь, оценка инвестиций в запасы готовой продукции. Рост частного потребления по итогам прошлого квартала стал максимальным с конца 2010 года.

Примечательным событием текущей недели стало заявление главы ФРБ Атланты Локхарта, согласно которому смущающая участников финансовых рынков дискуссия в рядах руководства Федеральной Резервной Системы (ФРС) в действительности не имеет своим предметом возможность серьезного изменения денежной политики в стране.

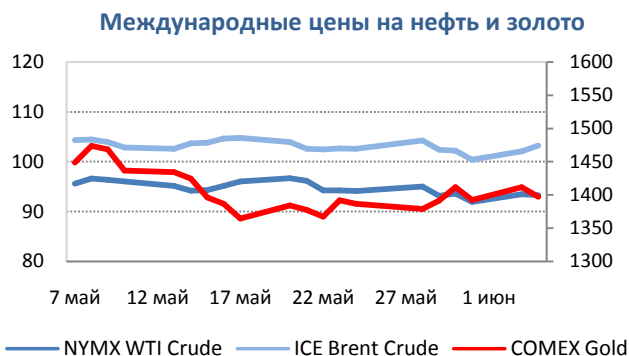
Европа: индексы PMI для промышленности и сферы услуг в странах еврозоны выросли по итогам мая, согласно окончательным данным, опубликованным на этой неделе. Эти показатели в основном остаются ниже нейтральной отметки 50, однако указывают на то, что экономика региона может прекратить спад в довольно близкой перспективе. Между тем, по итогам I квартала экономики еврозоны продолжила спад: ВВП региона снизился на 1.1% к тому же кварталу прошлого года, снижение по сравнению с IV кварталом 2012-го составило 0.1%.

Азия: информация по динамике промышленного производства в Китае за май носила противоречивый характер – индекс PMI для этого сектора заметно снизился, оказавшись ниже нейтральной отметки 50 и ниже предварительной оценки, согласно версии HSBC. В то же время, официальный PMI для промышленности несколько вырос по итогам мая. Оба PMI для сферы услуг (официальный и по версии HSBC) не очень значительно изменились за май.

Данные по промышленному производству в Японии за апрель заметно превзошли ожидания: его падение к тому же месяцу прошлого года составило 2.3%, при медианном прогнозе 3.4%.

Товарные рынки: цены на нефть снизились в середине прошлой недели под влиянием спекуляций по поводу возможности скорого ужесточения денежной политики в США и данных о продолжающемся росте накопленных запасов этого сырья в США. Позднее нефть частично восстановилась в цене на фоне улучшающейся экономической статистики из Европы и уменьшения

вероятности сокращения текущей программы «количественного смягчения» в США в глазах участников рынка. Эти же факторы (и связанное с ними некоторое ослабление доллара к другим валютам) способствовали росту цен на **золото** по итогам периода, прошедшего с выхода предыдущего дайджеста.



Источник: Bloomberg

Цены на нефть по итогам торгов 4 июня 2013 года: официальные цены нефтяных фьючерсов ближайшего месяца поставки составили в Лондоне на Inter Continental Exchange Futures Europe – Brent – \$103.24 (-0.9% по сравнению с 28 мая) за баррель; в Нью-Йорке на New York Mercantile Exchange – Light Sweet Crude Oil – \$93.31 (-1.8% по сравнению с 28 мая) за баррель.

Цены на золото по итогам торгов 4 июня 2013 года: официальная цена фьючерсов на золото ближайшего месяца поставки в Нью-Йорке на COMEX составила \$1397.1 за унцию (+1.3% по сравнению с 28 мая).

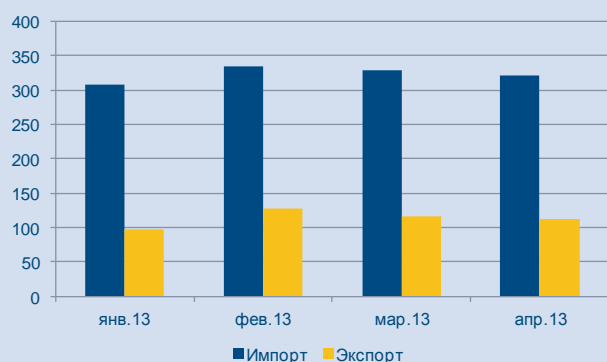
Константин Фёдоров, Отдел странового анализа АУ

НОВОСТИ В ГОСУДАРСТВАХ-УЧАСТНИКАХ ЕАБР

Армения

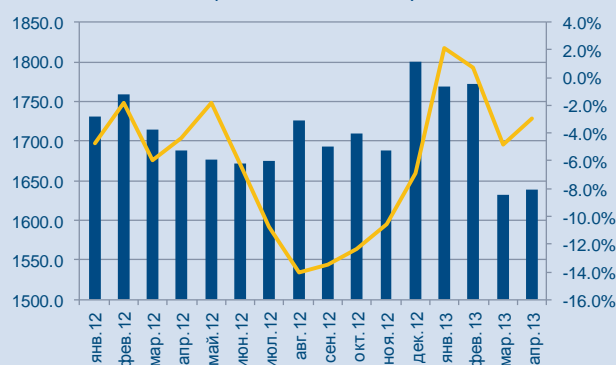
- По данным НСС РА, в январе-марте 2013 года по сравнению с аналогичным периодом 2012 г., **приток иностранных инвестиций** в экономику Армении сократился на 11.9% - до \$131 млн. При этом объем **прямых иностранных инвестиций (ПИИ)** составил \$57.7 (-35.4% г/г).
- Объем **чистых денежных переводов** в Армению на имя физических лиц за период январь-апрель 2013 года составил более \$337 млн., против \$304 млн. в 2012 году (рост на 11%).
- **Валовые международные резервы** ЦБА составили \$1.64 млрд. на конец апреля 2013 года.
- 5 июня 2013 года **среднерыночный курс армянского драма (AMD)** составил 417.3 AMD/USD.
- По официальным данным, **государственный долг** Армении по состоянию на 31 марта 2013 года составляет \$4.205 млрд., из них внешний долг составляет \$3.597 млрд.

Экспорт и импорт товаров



Источник: НСС РА

Валовые международные резервы
(\$ млн., в % г/г)



Источник: ЦБА

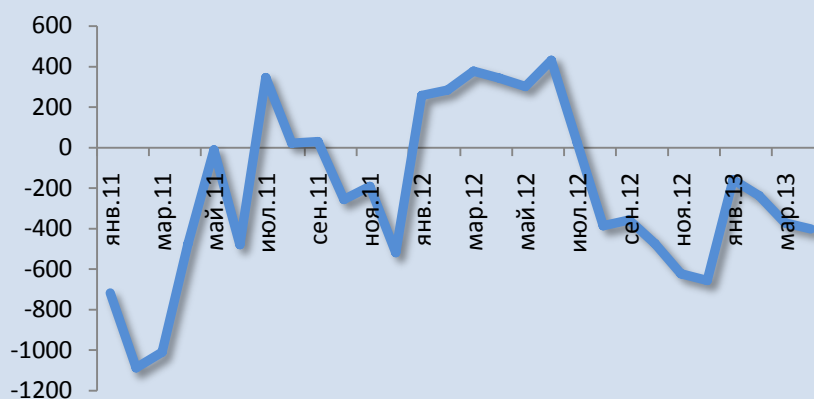
Комментарии: за период январь-апрель 2013 года, на фоне сохраняющихся проблем в Еврозоне, показатели внешней экономической деятельности Армении ухудшились. Внешняя уязвимость экономики Армении проявилась через сокращение валовых международных резервов (ВМР) и обесценение драма. С начала года ВМР сократились на \$161 млн. (-9% и на -2.9% по сравнению с апрелем 2012 года), а драм обесценился на 3.4% (2.7% по сравнению с июнем 2012 года). Несмотря на то, что ВМР остаются все еще достаточными (5 месяцев импорта), такая комбинация указывает на существующую нехватку иностранной валюты в долларизованной армянской экономике. Появления напряжения на валютном рынке является скорее следствием дополнительного сокращения профицита счета капитала и финансовых операций (в том числе из-за сокращения иностранных инвестиций), так как основные статьи счета текущих операций должны были улучшиться. Несмотря на снижение цен на медь в годовом выражении и ослабленный внешний спрос, за период январь-апрель 2013 года дефицит торгового баланса улучшился благодаря динамичному росту экспорта (+16.1% за период) на фоне сокращения импорта (-1.1%). При этом чистые трансферты мигрантов выросли на 11%. Тем не менее, дефицит счета текущих операций остается высоким и любое ухудшение сокращение валютных поступлений отражается на состоянии платежного баланса, поддерживает нестабильность драма и требует дополнительных внешних заимствований.

Арман Ахунбаев, Отдел странового анализа АУ

Беларусь

- По итогам периода с января по апрель, **дефицит внешней торговли товарами** составил \$1.011 млрд. По итогам апреля, этот показатель был равен \$401.3 млн.
- По итогам I квартала, **дефицит счета текущих операций** белорусской экономики составил \$2.437 млрд, или около 17% от ВВП за этот период.

Сальдо внешней торговли товарами, в \$ млн



Источник: Белстат

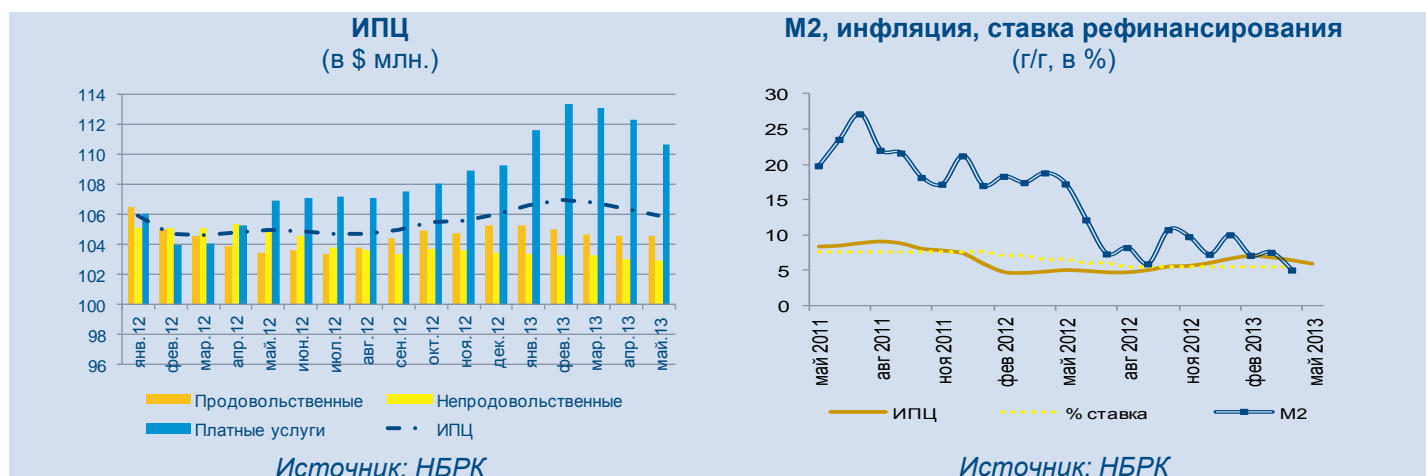
Комментарии:

После улучшения в начале года (в значительной степени сезонного), баланс внешней торговли страны постепенно ухудшается. Даже принимая во внимание то, что огромный дефицит счета текущих операций по итогам I квартала, скорее всего, является временным явлением, связанным с выплатами инвестиционных доходов предприятиями, платежный баланс белорусской экономики остается слабым.

Константин Фёдоров, Отдел странового анализа АУ

Казахстан

- Рост **индекса потребительских цен** в мае 2013 года в сравнении с апрелем составил 0.2% и 5.9% в сравнении с маем 2012 года.
- **Прогноз инфляции** на 2 квартал 2013 года составляет 1.1-1.3%, говорится в опубликованном НБРК обзоре инфляции за первый квартал 2013 года.
- **Денежная масса (M2)** за январь-март 2013 года увеличилась на 5%.
- На конец апреля 2013 года, **банковское кредитование экономики** выросло на 13.2% в годовом выражении.



Комментарии:

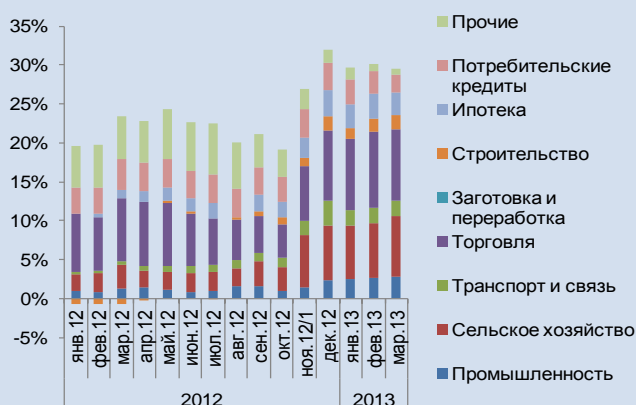
Согласно последним статистическим данным, инфляция в мае 2013 года замедлилась в месячном выражении до 0.2% и до 5.9% в годовом. Замедление продолжается с февраля 2013 года и касается всех групп товаров. Рост цен на платные услуги снизился до (10.7% в годовом выражении), но остается основной причиной инфляции. Именно рост тарифов на жилищно-коммунальные услуги и различные виды топлива (с эффектом на медицинские и образовательные услуги) объясняет повышенную инфляцию. Рост цен на продовольственные товары замедлился до 4.7%, на непродовольственные товары снизился до 2.9%. Годовая инфляция опустилась ниже нижнего порога целевого коридора НБРК (6-8%). Вклад монетарных факторов в инфляционные процессы остается ограниченным, практически на минимальном уровне. Так, рост денежной массы M2 замедлился в годовом выражении до 5% в апреле 2013 года. Частично, скромный рост денежной массы объясняется сдержанной политикой НБРК, пост-кризисным состоянием банковского сектора (скромный рост кредитов в апреле 2013 года на 13.2% в годовом выражении, несмотря на отрицательную реальную ставку процента), а также скорее отрицательным влиянием операций с внешним миром на денежную массу (валовые международные резервы сократились на 24% в годовом выражении или на \$8.6 млрд.). В целом, согласно прогнозным данным НБРК, в первой половине 2013 года темпы роста годовой инфляции сохранятся на невысоком уровне, в летние месяцы она сложится в пределах 6%. Несмотря на замедление экономической деятельности, сокращение расходов и недостаточность роста денежной массы, в целях обеспечения ценовой стабильности НБРК совместно с Правительством продолжают в 2013 году реализацию антиинфляционной политики и будут стремиться к показателю 6-8%.

Арман Ахунбаев, Отдел странового анализа АУ

Кыргызстан

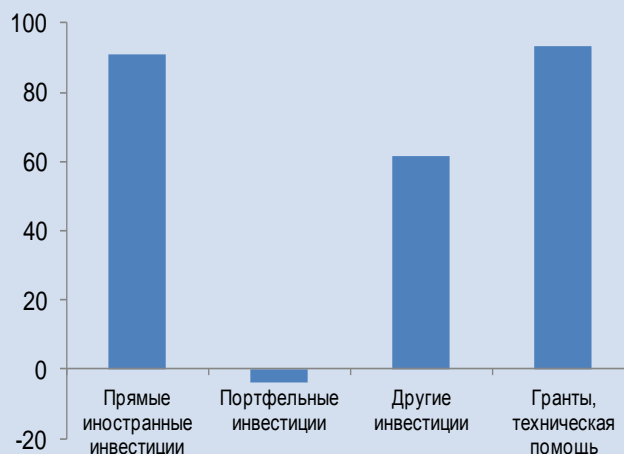
- Годовой рост **банковского кредитования** по состоянию на март 2012 года составил 30%. Доля классифицируемых кредитов к общему объему кредитов составила 6.6%.
- Чистый приток **иностранных инвестиций** в I квартале 2013 года составил \$241.6 млн., основную долю которых составили прямые иностранные инвестиции (38%), гранты (39%) и другие инвестиции (25%).
- По оценкам Банка России, в I квартале 2013 года из России в Кыргызстан было **перечислено физическими лицами** \$314 млн., что превышает показатель I квартала 2012-го на 9.8% и составляет 25.4% квартального ВВП Кыргызстана.
- В I квартале 2013 года отмечается снижение **миграционной активности**. Несмотря на снижение числа прибывших более чем на треть и числа выбывших на 3%, миграционный отток населения увеличился в 1.5 раза. Кроме того, наблюдалось незначительное сокращение объема внутриреспубликанской миграции населения.

Вклад в общий рост различных кредитов банков (по отраслям экономики) и классифицируемые кредиты: в %



Источник: НБ КР

Иностранные инвестиции в I квартале 2013 года: в млн \$



Источник: НСК КР

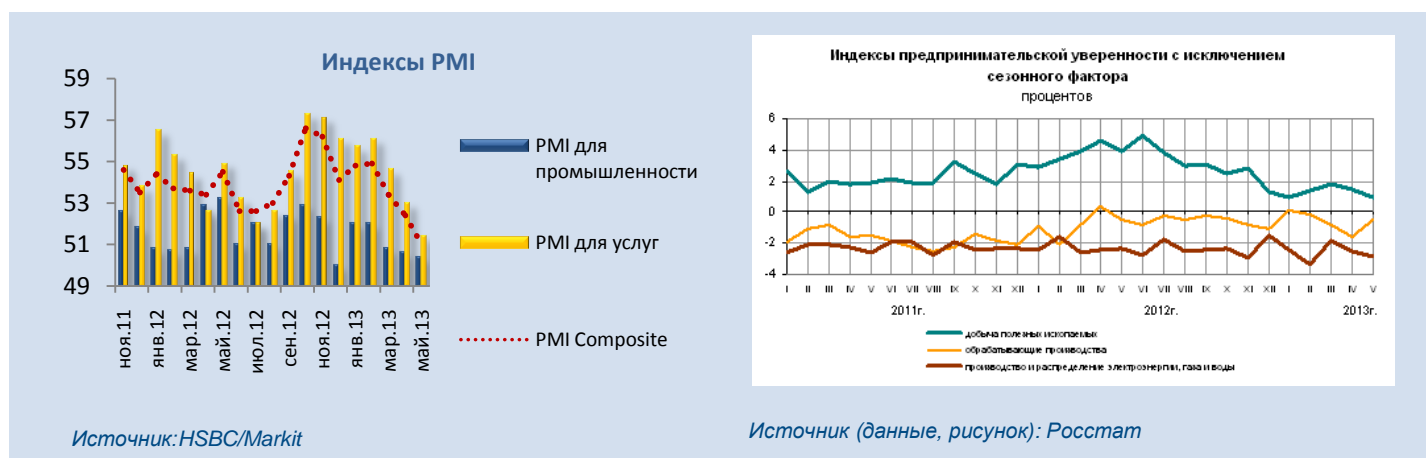
Комментарии:

Согласно опубликованным данным НБ КР, банковская система по итогам I квартала 2013 года показала удовлетворительные результаты по прибыльности и качеству кредитов. Доля классифицированных займов составила 6.6%, снизившись с 7.3% в конце 2012 года, а показатель прибыльности ROA составил 2.3% (снизившись с 3% в конце 2012-го). На фоне снижающейся экономической активности в течение первых трех кварталов прошлого года темпы роста кредитования составляли 18.6-22% в годовом выражении. После восстановления промышленного производства, рост стандартных кредитов (все кредиты за вычетом просроченных) превысил 30%. Стоит отметить тенденцию роста просроченных займов в первом квартале текущего года, вклад которых в 30% рост кредитов составил 1.1%. Если посмотреть отраслевую динамику кредитов, то значительный рост показали кредиты на развитие сельского хозяйства и сектора торговли. Одновременно, снизился вклад потребительских займов.

Эльвира Курманалиева, Отдел странового анализа АУ

Россия

- По итогам мая, рост **индекса потребительских цен (ИПЦ)** к марту текущего года составил 0.7%. ИПЦ вырос на 7.4% к маю 2012 года.
- Согласно заявлению **главы Банка России (ЦБ РФ) Игнатьева**, экономическая ситуация носит неоднозначный характер. В условиях сохранения инфляции на относительно высоких уровнях, ЦБ РФ может оставить без изменений свои процентные ставки по итогам заседания совета директоров 10 июня, несмотря на слабый экономический рост в стране.
- Согласно заявлению **министра экономического развития Белоусова**, ускорение инфляции в мае носит сезонный характер. Министерство не меняет своего прогноза, согласно которому рост ИПЦ по итогам 2013-го будет находиться в пределах целевого интервала ЦБ РФ 5-6%.
- Согласно данным HSBC/Markit, **индекс PMI для промышленности** за май снизился до 50.4 с 50.6 в апреле. **Индекс PMI для сферы услуг** снизился до 51.4 с 53.0 в апреле.
- По данным Росстата, **индекс предпринимательской уверенности** за май повысился в добывающих производствах с (-5%) до (4%), в обрабатывающих производствах с (-5%) до (0%), в производстве и распределении электроэнергии, газа и воды понизился с (6%) до (-20%). С учетом сезонности, индекс повысился для обрабатывающей промышленности и снизился для добычи полезных ископаемых.



Комментарии:

Центральный банк не торопится с переходом к ослаблению денежной политики в виду сохранения инфляции на высоком уровне. В течение второй половины года такая возможность, скорее всего, возникнет – ускорение инфляции в мае в основном объясняется быстрым ростом цен на плодоовощную продукцию, действительно носящим сезонный характер. Базовая инфляция за май, по данным Росстата, составила лишь 0.3%. Вероятно, в течение лета мы увидим заметное замедление роста цен в экономике.

Индикаторы роста, такие как индексы PMI и индексы предпринимательской уверенности Росстата, дают противоречивые показания относительно направления экономической динамики в мае. Заметное снижение PMI для сферы услуг внушает опасения, хотя, в том числе по мнению

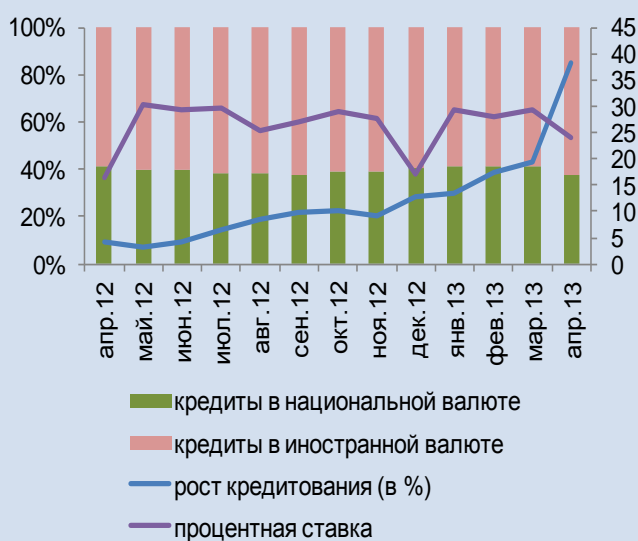
аналитиков HSBC, оно может быть связано с большим, по сравнению с прошлым годом, количеством выходных дней в прошедшем месяце.

Константин Фёдоров, Отдел странового анализа АУ

Таджикистан

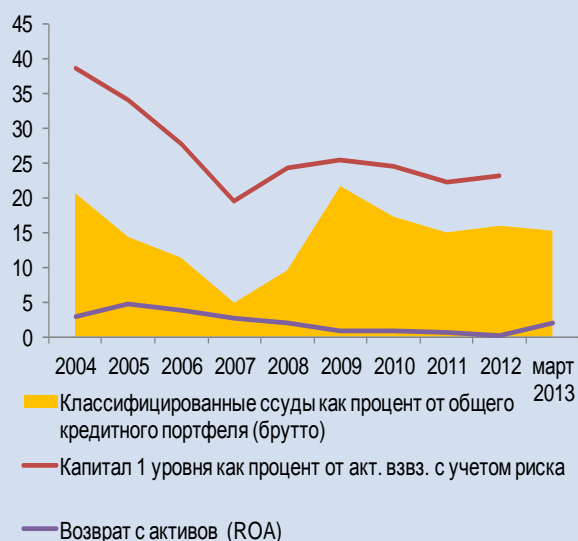
- Объемы **кредитования банковской системой** основных секторов экономики (в национальной и в иностранной валютах) в конце апреля 2013 года выросли на 38.2% по сравнению с апрелем 2012-го.
- По оценкам Банка России, в I квартале 2013 года из России в Таджикистан было **перечислено физическими лицами \$580 млн.**, что превышает показатель I квартала 2012-го на 21.6% и составляет 41.3% квартального ВВП Таджикистана.

Кредитование банковским сектором: (в%)



Источник: НБ РТ

Индикаторы банковского сектора: (в %)



Источник: НБ РТ

Комментарии:

Позитивная динамика продолжает наблюдаться в финансовых показателях банковского сектора. Уровень классифицированных (неработающих) займов снизился в конце марта до 15.2% от общего объема кредитов, а показатель прибыльности (ROA) вырос с 0% до 2%. НБ РТ объясняет рост доходности как результат увеличения процентной маржи, доходов по операциям с иностранной валютой и уменьшением операционных расходов и расходов на формирование Фонда покрытия возможных потерь по ссудам.

При этом, при годовом росте денежной массы M2 на 16.6% в апреле 2013 года, наблюдался взрывной рост банковского кредитования, который составил 38.2%. По сообщениям прессы, «в структуре остатков кредита, выросла доля краткосрочных займов (64.9% по сравнению с 60% в феврале). Также продолжает расти уровень долларизации в банковской системе – доля кредитов в иностранной валюте в общем объеме кредитов выросла с 59.4% в конце 2012 года до 62.4% в апреле 2013-го.

Эльвира Курманалиева, Отдел странового анализа АУ

Новости региона

Азербайджан

**Дефляция в 0.4%
зафиксирована в мае**

Комментарии: - *rian.ru* – Цены на потребительские товары и тарифы на услуги в Азербайджане в мае текущего года снизились на 0.4% по сравнению с апрелем, сообщает Госкомстат страны. Согласно сообщению, за отчетный месяц цены на продовольственные товары снизились на 0.9%, а цены на непродовольственные товары и тарифы на услуги выросли на 0.1%. Инфляция в Азербайджане в 2012 году составила 1.1% (против 7.9% в 2011 году), в январе-апреле текущего года - выросла на 1.4% по сравнению с показателем аналогичного периода 2012 года. По итогам года правительство страны прогнозирует ее на уровне 5-6%.

**Производство продукции в
агросекторе выросло на 5%**

Комментарии: - *azerpress.atoo.az* – За январь-апрель 2013 года объем производства продукции в секторе сельского хозяйства вырос на 4.8%. Как сообщили в Госкомстате, за январь-апрель было произведено продукции на 762.6 млн AZN (в фактических ценах), в том числе в сфере животноводства рост составил 4.6%, растениеводства 9.8%. Отметим, что по итогам 2012 года объем производства продукции в секторе сельского хозяйства вырос на 5.8%, было произведено продукции на 4 млрд 763.7 млн AZN. По итогам 2011 года объем производства продукции в секторе сельского хозяйства вырос на 16.6%, было произведено продукции на 4 млрд 526.42 млн AZN. По итогам 2010 года было произведено сельхоз продукции на 3.87 млрд AZN, что на 1.9% превышает показатель 2009 года.

**Денежная масса составила
16.9 млрд манатов**

Комментарии: - *turaninfo.com* – По состоянию на 1 мая денежная масса в Азербайджане, включая агрегат М3 (денежные знаки + вклады + срочные депозиты более 100 тыс.), наличные деньги, срочные вклады, вклады до востребования и депозиты, равна 16 млрд 921.3 млн манатов. По сообщению Центрального банка, это на 0.87% больше, чем к 1 января 2013 года. Только в апреле денежная масса увеличилась на 0.34%. В структуре денежной массы, объем наличных денег в обращении (агрегат М0) составил 8 млрд 983.9 млн манатов (минус 2.95% к началу года). Денежный агрегат М1 (наличные деньги, вклады до востребования и депозиты) составил 11 млрд 130.8 млн манатов (+0.2%). Денежный агрегат М2 (наличные деньги, вклады до востребования, срочные вклады и депозиты в национальной валюте) составил 14 млрд 21.9 млн манатов (+1.56%). Депозиты в иностранной валюте составили 2 млрд 899.5 млн манатов (+2.34%).

Молдова

Нацбанк сохранил базисную ставку рефинансирования на уровне 3.5% годовых

Комментарии: - *Allmoldova.com* – На конец мая Нацбанк Молдовы сохранил базисную ставку рефинансирования на уровне 3.5% годовых, передает агентство Новости-Молдова со ссылкой на пресс-службу банка. Решение о сохранении базисной ставки по основным операциям денежной политики на краткосрочный период было принято админсоветом НБМ с учетом оценки макроэкономической ситуации, внешней экономической среды, тенденций и прогнозов макроэкономических показателей на среднесрочную перспективу в стране. Определены перспективы инфляции на краткосрочный и среднесрочный периоды, потенциальные риски и неопределенности в последующем периоде. Кроме того, сохранены ставки по кредитам overnight на уровне в 6.5%, а также по депозитам overnight – 0.5%. Норматив обязательных резервов по привлеченным банками средствам в лях и иностранной валюте также остался неизменным на уровне 14% от расчетной базы. Решение НБМ направлено на поощрение процесса кредитования экономики, а также на сохранение уровня инфляции в пределах 5%.

Уровень инфляции снижается

Комментарии: - *oreanda.ru* – В Молдове впервые за последние 20 лет годовой уровень инфляции три года подряд был зарегистрирован на уровне однозначной цифры, Ц Дорин Дрэгуцану. Это президент НБМ отметил в предисловии к опубликованному Отчёту деятельности Нацбанка за 2012 г., подчеркнув, что для НБМ прошедший год был успешным с точки зрения основной цели банка по обеспечению и поддержанию стабильности цен, несмотря на риски дефляции, отмеченные в начале года. В течение 11 мес. 2012 г. индекс потребительских цен был в пределах целевого показателя 5%, достигнув в декабре 2012 г. уровня 4.1%. Как отметил президент НБМ, приведение инфляции к целевому показателю 5% принесло выгоду, как инвесторам, так и населению, а также способствовало устойчивому развитию экономического потенциала Молдовы. Дорин Дрэгуцану подчеркнул, что, согласно последнему прогнозу Нацбанка, инфляция в 2013 г. и 2014 г. будет находиться в пределах нижней границы интервала 1.5% от целевого показателя 5%. Глава НБМ указал, что сохранению инфляции в пределах целевого показателя способствовало существенное снижение внутреннего и внешнего спроса наряду с дефляционным давлением со стороны тенденций повышения номинального обменного курса национальной валюты по отношению к валютам основных торговых партнеров. Инфляционная среда была поддержана ростом цен на продовольствие на фоне засухи в регионе в связи в сочетании с побочными эффектами увеличения тарифов на коммунальные услуги осенью 2011 г. и повышением тарифов на

Резервные активы Нацбанка уменьшились с начала года на \$45 млн

электроэнергию в мае 2012 г.

В I квартале 2013 г. импорт нефтепродуктов увеличился на 4.3%

Комментарии: - *Allmoldova.com* – Официальные резервные активы Национального банка Молдовы (НБМ) составили на 24 мая \$2.47 млрд, уменьшившись с начала года на \$45 млн. Как передает "Инфотаг" со ссылкой на данные НБМ, большинство резервов - \$1.604 млрд (+\$158 млн) размещено в ЦБ, а \$853.4 млн (-\$209 млн) - на депозитах. Резервы в золоте составили \$3.3 млн против \$3.9 млн в начале года. В начале 2012 г. официальный золотой резерв РМ оценивался в \$347 тыс., что составляло 6.136 кг золота по тогдашней цене в \$56.56 тыс. за 1 кг. В 2012 г. валютные резервы НБМ увеличились на \$550 млн (27.9%) и к концу года составили \$2.515 млрд. В 2011 г. резервы равнялись \$1.965 млрд (+13%), 2010 г. - \$1.717 млрд (+16%), 2009 г. - \$1.48 млрд (-11.5%), 2008 г. - \$1.67 млрд (+25.7%), 2007 г. - \$1.33 млрд (+72%).

Комментарии: - *Allmoldova.com* – В I кв. 2013г. Молдова, по сравнению с тем же периодом прошлого года, увеличила импорт нефтепродуктов на 4.3%. Импорт вырос, несмотря на сокращение розничной продажи бензина чуть более чем на 9% и сжиженного газа - на 3.9%. Как сообщили в Национальном агентстве по регулированию в энергетике (ANRE) Молдовы, на 44.1% увеличился импорт сжиженного газа. Импорт бензина вырос на 2.2% в связи с падением продаж дизельного топлива на 1.1%. Ранее сформированных запасов дизтоплива было достаточно, чтобы повысить розничную продажу на 5.5%. Наибольший объем бензина, 60.5% от общего числа, был импортирован из Румынии, на втором месте Австрия (15.6%). Среди поставщиков дизельного топлива лидирует Румыния с долей в 54.5%, затем Беларусь (30.2%). Основными странами-поставщиками сжиженного газа являются Казахстан, с 45.1% от общего объема поставок на отечественный рынок и Россия - 42.2%.

Туркменистан

Экономика продемонстрировала устойчивость и стабильный рост

Комментарии: - *trend.az* – За последние десять лет экономика Туркменистана продемонстрировала стабильный рост и устойчивость, сказал президент Турции Абдулла Гюль перед вылетом в столицу Туркменистана Ашхабад, сообщает в среду телеканал CNN Türk. "Рост экономики Туркменистана и политическая стабильность страны вывели ее на важный уровень в регионе и способствовали развитию страны во всех сферах", - сказал Гюль. Благодаря важному стратегическому расположению и политике нейтралитета Туркменистан внес вклад в развитие и стабильность региона, отметил Гюль. По словам президента, природные богатства Туркменистана также внесли вклад и развитие экономики страны и стали гарантом энергетической безопасности как Турции, так и стран Европы.

Узбекистан

Узбекистан присоединился к зоне свободной торговли СНГ

Комментарии: - *trend.az* – Протокол о применении договора о зоне свободной торговли СНГ в отношении Узбекистана подписан в пятницу в Минске в ходе заседания Совета глав правительств СНГ, пишет РИА Новости. Узбекистан стал девятым членом зоны свободной торговли. Договор о зоне свободной торговли в рамках СНГ был подписан 18 октября 2011 года восемью странами - Россией, Арменией, Белоруссией, Казахстаном, Киргизией, Молдовой, Таджикистаном и Украиной. Еще три страны - Азербайджан, Туркмения и Узбекистан - выразили желание дополнительно проработать вопрос о присоединении к договору. Не ратифицировали договор пока только Киргизия и Таджикистан, но процедура находится в стадии завершения. Договор обеспечит необходимые условия для полноценного и эффективного функционирования зоны свободной торговли на пространстве СНГ и создаст благоприятные условия для дальнейшего углубления интеграции на основе норм Всемирной торговой организации.

Регионы в 1 кв. привлекли \$145.6 млн инвестиций

Комментарии: - *UzDaily.com* – По итогам первого квартала в рамках Региональных программ по привлечению иностранных инвестиций (РППИИ) на 2013 год по 258 проектам привлечено инвестиций по всем источникам на сумму \$145.6 млн. Об этом сообщает Министерство внешних экономических связей, инвестиций и торговли Республики Узбекистан. Из них, по 217 проектам прямые иностранные инвестиции и кредиты привлечены на сумму \$109.9 млн. Создано более 4 тыс. новых рабочих мест. Иностранные инвестиции привлечены в такие сферы, как легкая промышленность, производство строительных материалов, сфера услуг, пищевая промышленность, переработка кожи и производство обуви, производство ТНП, химическая промышленность, металлообработка, фармацевтика, электротехника, развитие птицеводства, строительство холодильных камер для хранения плодоовощной продукции и организация интенсивных садов, строительство, производство автозапчастей и комплектующих, производство бумажной продукции, мебельная промышленность, создание животноводческого комплекса и другие сферы экономики.

Украина

Дефицит госбюджета вырос в 3.6 раза

Комментарии: - *forbes.ua* – Дефицит государственного бюджета Украины в январе-апреле 2013 года составил 16.145 млрд грн, что в 3.6 раза больше, чем за аналогичный период прошлого года (4.52 млрд грн), сообщается на веб-сайте Министерства финансов Украины. «Сводный бюджет за январь-апрель 2013

выполнен с дефицитом в сумме 18 млрд 882.5 млн грн. Дефицит госбюджета за январь-апрель 2013 года составил 16 млрд 145.4 млн грн, в том числе дефицит общего фонда составил 17 млрд 798.2 млн грн, что на 8 млрд 963.9 млн грн меньше росписи на этот период», – указывается в сообщении. Согласно сообщению, дефицит госбюджета в апреле составил 11.622 млрд грн, что в 2.1 раза превышает прошлогодний показатель (5.498 млрд грн): в марте-2013 дефицит госбюджета был зафиксирован в размере 2.189 млрд грн. По данным Минфина, в январе-апреле-2013 на погашение основной суммы долга из госбюджета направлено 19.182 млрд грн: внутреннего долга – 12.541 млрд грн, внешнего – 6.642 млрд грн. Государственные заимствования в госбюджет проведены в объеме 62.851 млрд грн, в том числе в общий фонд – 61.531 млрд грн. По данным Минфина, на внутреннем рынке привлечено 43.547 млрд грн, из внешних источников поступило – 19.304 млрд грн. Приватизация государственного имущества в январе-апреле 2013 принесла в госбюджет 52.5 млн грн.

Платежный баланс в I квартале оказался выше ожиданий, - Morgan Stanley

Комментарии: - *rbc.ua* – Платежный баланс Украины в I квартале 2013 г. оказался выше ожиданий, исходя из тенденций 2012 г. Об этом заявил глава представительства Morgan Stanley в Украине Игорь Митюков во время круглого стола "Какие резервы имеет Украина для получения финансовой стабильности и восстановления экономического роста", сообщает "Зеркало недели. Украина". "Резервы ведут себя лучше, чем прогнозировалось. Это в основном связано с тем, что рынки предложили Министерству финансов достаточно хорошие условия и достаточно большой объем ресурсов для заимствований. Плюс к этому произошло существенное улучшение дефицита текущего счета, который до сих пор остается дефицитным. Но размеры этого дефицита в I квартале 2013 г. сократились на 14%. Дефицит торгового баланса уменьшился на 21%. Есть определенные тенденции, которые позволяют Минфину и НБУ чувствовать себя достаточно уверенно", - отметил Митюков. Так, дефицит текущего счета в I квартале 2013 г. сократился на 14%, а дефицит торгового баланса уменьшился на 21%. По мнению финансиста, Украине следует настойчиво улучшать состояние торгового баланса, хотя в целом положительные наработки в этом направлении есть. Так, если в 2004 г. доля АПК в экспорте Украины составляла 11%, то в 2012 г. - 24%. Эксперт отметил и необходимость дальнейшего снижения потребления газа (по сравнению с 2008 г., оно уменьшилось на 23%, в прошлом году - на 7%).

Кайрат Бейсенов, Отдел странового анализа АУ

Государства-участники ЕАБР	Армения	Беларусь	Казахстан	Кыргызстан	Россия	Таджикистан
	январь-март 2013 г					
Показатель						
Рост ВВП (% , янв-мар 2013г к янв-мар 2012г)	7,2 **	3,5	4,6	7,6	1,6	7,3
Рост промышленного производства (% , янв-мар 2013г к янв-мар 2012г)	15,8	-1,1	1,9	18,3	0,0	5,5
Рост продукции сельского хозяйства (% , янв-мар 2013г к янв-мар 2012г)	2,3	2,5	0,4	1,5	2,3	7,6
Рост объема грузоперевозок (без трубопроводов) (% , янв-мар 2013г к янв-мар 2012г)	-2,9	-8,8	9,0	7,6	-2,9	2,0
Инвестиции в основной капитал (% , янв-мар 2013г к янв-мар 2012г)	-6,5	12,5	8,5	9,7	0,1	13,3
Экспорт (млрд \$, янв-мар 2013г)	0,3	9,6	20,3	0,3	125,7	0,4
Импорт (млрд \$, янв-мар 2013г)	1,0	10,2	10,3	1,2	75,7	0,8
Сальдо текущего счета (в % к ВВП, янв-мар 2013г)	-10,6 **	-2,9 **	3,8	-20,4 **	4,1 **	-12,6 ***
Обменный курс, национальная валюта к доллару США (средний за янв-мар 2013г)	409,6	8624,9	150,7	47,7	31,1	4,8
Инфляция, ИПЦ (% , март 2013г к марту 2012г)	3,4	22,2	6,8	7,8	7,1	6,5
Рост денежной массы, М2 (% , март 2013г к марту 2012г)	9,8	55,0	7,6	22,3	14,6	10,0
Золотовалютные резервы (в месяцах импорта товаров , март 2013г)	5,0	2,4	6,4	3,6	20,9	0,6 **
Профицит / дефицит государственного бюджета (в % к ВВП за янв-мар 2013г) 1	-1,5 **	0,7	13,1	5,2	0,4 **	8,0
Рост кредитования экономики банками (% , март 2013г к марту 2012г) 2	22,3	38,6	13,2	21,9	21,1	19,3
Показатель качества активов банковской системы, неработающие кредиты / кредиты (% , март 2013г)	5,6	5,5 **	35,5	6,6	6,2	18,2 **
Показатель адекватности капитала банковской системы, капитал / активы (% , март 2013г)	16,4	15,5 ***	14,8 *	24,4	13,4	23,3 **

Источники: национальные ведомства

Примечания:

¹ В Беларуси, Казахстане, России указан профицит/дефицит консолидированного бюджета в % к ВВП

² В Беларуси и России указан объем кредитов банковского сектора; в Таджикистане указан объем кредитов кредитных организаций

³ В Беларуси и России указан объем депозитов в банковском секторе

* - оценка национальных ведомств

** - показатель за декабрь или январь-декабрь 2012

*** - показатель за сентябрь или январь-сентябрь 2012