

МАКРОЭКОНОМИЧЕСКИЙ ДАЙДЖЕСТ

Новости глобальной экономики

США: Индекс деловой активности **ISM** (аналог PMI) в **непромышленных секторах экономики** за май возрос до 53.7. **Уровень безработицы** оказался хуже ожиданий в мае и составил 7.6% (с 7.5% в апреле). Количество **новых рабочих мест** сократилось в апреле, указывая на то, что компании еще не восстановились от эффекта более высоких налогов и уменьшившихся расходов государственного бюджета. Другие отчеты указывают на рост объемов **запасов на оптовых складах** в апреле по мере роста объемов торговли и уверенности потребителей.

Международное рейтинговое агентство **Standard&Poor's** подтвердило текущий рейтинг экономики США на уровне AA+ и **повысило прогноз с "негативного" до "стабильного"** (был снижен с отметки AAA на одну ступень в августе 2011 г.). Улучшение прогноза S&P объясняет укреплением американской экономики, снижением фискальных рисков и сохранением роли доллара как резервной валюты. Moody's и Fitch пока держат рейтинг США на уровне AAA с «негативным» прогнозом. По данным **«Бежевой книги» Федеральной резервной системы**, ситуация в экономике является оптимистичной, уровень производства растет в большинстве районов. «Спрос на продукцию обрабатывающей промышленности главным образом был вызван восстановлением жилищного строительства, хотя в некоторых районах автомобильная и энергетическая промышленность значительно повлияли на спрос». В докладе ФРС также сообщается о том, что в некоторых округах наблюдался рост числа новых рабочих мест. При этом, в таких сферах, как жилищное строительство и нефтедобыча, возникли трудности при поиске квалифицированных работников.

Европа: Европейский центральный банк в прошлый четверг оставил ключевую процентную ставку на прежнем рекордном минимуме 0.5% после ее снижения на 0.5% в мае (с 1%). **Банк Англии** также оставил свою ключевую ставку без изменения (0.5%). Публикуемая статистика носит противоречивый характер. По подтвержденным данным в I квартале **ВВП региона** снизился на 0.2% по сравнению с IV кварталом 2012-го. Экономика Германии выросла только на 0.1%, а Франция находится в состоянии рецессии. Между тем, по опубликованным статистическим данным апреля, в **Германии** наблюдается рост **промышленного производства** (на 1.5%), объемов **строительства** (на 6.7%) и **экспорта** (на 1.9%). Экономические показатели промышленной активности в Европе указывают на некоторое восстановление и повышение доверия потребителей в мае.

Азия: разочаровывающая статистика была опубликована на прошедшей неделе в **Китае**, свидетельствующая о некотором снижении импульса к росту экономики страны. Слабая динамика промышленности внесла свой вклад в замедление роста спроса. В мае **экспорт товаров и услуг** вырос меньше ожиданий, а **импорт** неожиданно снизился в годовом исчислении, **инфляция**

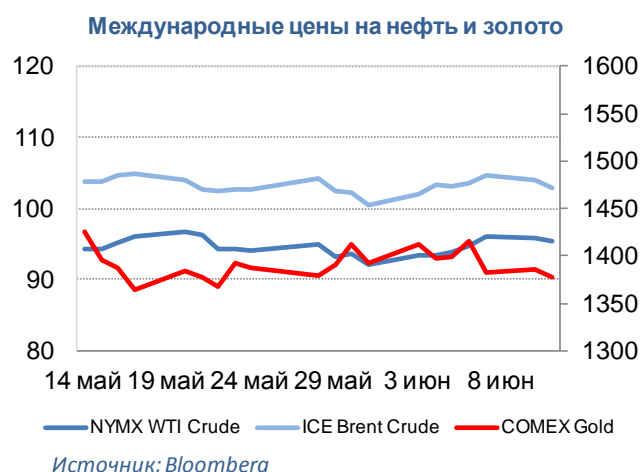
(потребительская и производственная) снизились до минимальных значений трех месяцев (2.1% и 2.9%, соответственно, в годовом выражении). Многие аналитики ожидают в ближайшее время монетарных стимулов со стороны Народного банка Китая.

Тем временем, по уточненным данным **ВВП Японии** в I квартале 2013 г. вырос на 1% в квартальном измерении и на 4.1% — в годовом. Экономика Японии показывает рост второй квартал подряд, что оценивается как результаты экономической политики премьер-министра Синдзо Абэ, который направлен на вывод страны из 20-летней дефляции за счет насыщения рынка деньгами и понижения курса иены. При этом, **Банк Японии** по итогам заседания 10-11 июня сохранил неизменным курс денежно-кредитной политики, воздержавшись от дополнительных мер поддержки экономики.

Товарные рынки: цены на нефть повышались в течение прошлой недели под влиянием позитивных экономических данных в США и признаков восстановления в Европе. Понижительное давление на нефтяные котировки оказала информация о снижении объемов импорта нефти в Китай и опасения ослабления глобального спроса на энергоносители. Представители ОПЕК понизили на 10 тыс. барр./день прогноз роста потребления нефти мировой экономикой в 2013г. Фьючерсы на золото снижались до минимальной двухнедельной отметки на фоне опасений о завершении программ стимулирования со стороны центральных банков ведущих стран мира.

Цены на нефть по итогам торгов 11 июня 2013 года: официальные цены нефтяных фьючерсов ближайшего месяца поставки составили в Лондоне на Inter Continental Exchange Futures Europe – Brent – \$102.96 (-0.3% по сравнению с 4 июня) за баррель; в Нью-Йорке на New York Mercantile Exchange – Light Sweet Crude Oil – \$95.38 (+2.2% по сравнению с 4 июня) за баррель.

Цены на золото по итогам торгов 11 июня 2013 года: официальная цена фьючерсов на золото ближайшего месяца поставки в Нью-Йорке на COMEX составила \$1377 за унцию (-1.4% по сравнению с 4 июня).



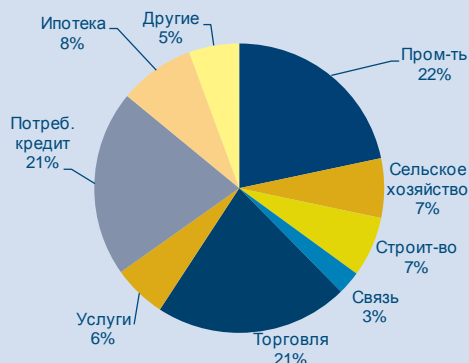
Эльвира Курманалиева, Отдел странового анализа АУ

НОВОСТИ В ГОСУДАРСТВАХ-УЧАСТНИКАХ ЕАБР

Армения

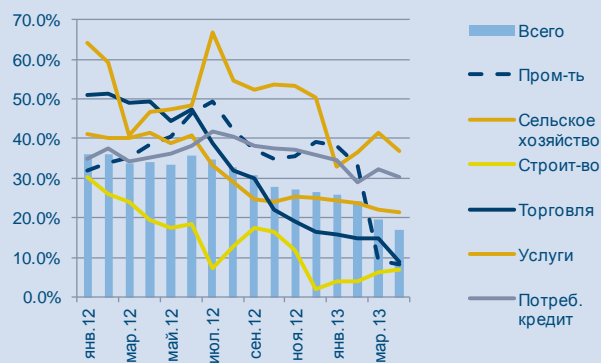
- **Доля неработающих и списанных с балансов банков активов резидентов** в апреле 2013 года составила 5.38%, что на 0.54 п.п. больше показателя марта, отмечается на сайте Центрального банка Армении (ЦБА).
- **Объем предоставленных комбанками кредитов резидентам** в апреле по сравнению с мартом 2013 года увеличился на 0.5%, составив 1 598.9 млрд. драмов.
- **Объем привлеченных комбанками вкладов** на конец апреля текущего года составил более 1 315.7 млрд. драмов, снизившись по сравнению с мартом на 2.5%, отмечается на сайте ЦБА.
- Подорожание газа и электроэнергии приведет к **росту показателя инфляции на порядка 2.5%**, заявил председатель ЦБА Артур Джавадян.

Структура кредитования
(в % на конец апреля 2013 года)



Источник: ЦБА

Динамика кредитования по отраслям
(в %, г/г)



Источник: ЦБА

Комментарии:

По итогам I кв. 2013 года, некоторые показатели банковской системы ухудшились, но в целом она остается прочной. Так, средний показатель уровня прибыльности активов (ROA) комбанков снизился до 1.37% с 1.94% в IV кв. 2012 года. Уровень прибыльности капитала (ROE) снизился до 8.23% с 11%. Ухудшение показателей прибыльности, вероятно, связано с замедлением кредитования таких основных отраслей экономики, как промышленность и торговля, и с появлением признаков ослабления экономической активности. При этом банки частично компенсировали замедление кредитования этих отраслей за счет увеличения кредитования других отраслей экономики. В то же время, о сохранении стабильности состояния банковской системы свидетельствуют низкий уровень неработающих кредитов (5.38% на конец апреля 2013 года) и достаточный уровень капитализации (показатель адекватности капитала составил 16.4% при требовании в 12%). Высокий уровень качества кредитов в основном связывается с жесткой политикой банковского надзора, проводимой ЦБА, с существованием единого кредитного регистра, с высоким уровнем залоговых кредитов, а также с широким использованием международных методов управления. Другими дополнительными факторами, способствующими прочности банковской системы являются: скромный размер банковской системы, низкий уровень внешних заимствований и относительно низкий уровень концентрации банковской системы.

Арман Ахунбаев, Отдел странового анализа АУ

Беларусь

- По итогам мая, **индекс потребительских цен (ИПЦ)** увеличился на 0.7%. Рост ИПЦ к аналогичному месяцу прошлого года составил 19.7%.
- Согласно решению Правления от 5 июня, **Национальный банк Республики Беларусь (НБ РБ)** понизил **ставку рефинансирования** с 25 до 23.5%.

Ставка рефинансирования НБ РБ и инфляция, в %



Источник: Белстат, НБ РБ

Комментарии:

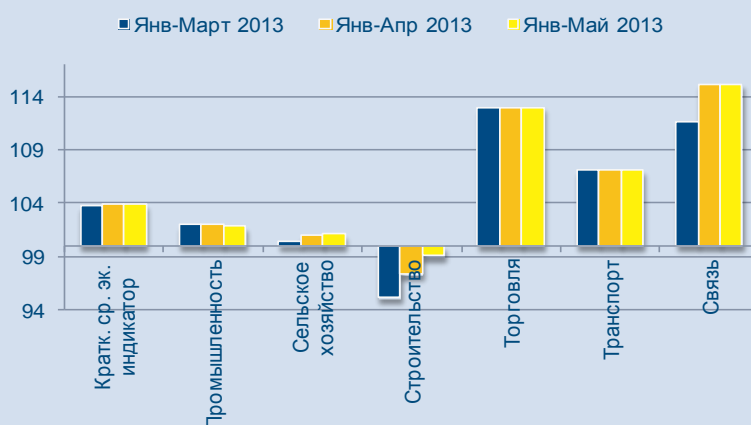
Снижение ставки рефинансирования НБ РБ на прошлой неделе стало четвертым подряд – центральный банк снижал ставку в марте, апреле и мае, считая, что замедление инфляции в стране оправдывает движение в сторону более мягкой денежной политики. Основным риском на этом пути является не ускорение инфляции само по себе, а влияние политики НБ РБ на платежный баланс белорусской экономики. Пока последний остается неустойчивым, ослабление денежной политики может привести к нестабильности курса национальной валюты, которая, помимо прочего, разрушит достижения НБ РБ в борьбе с инфляцией.

Константин Фёдоров, Отдел странового анализа АУ

Казахстан

- По прогнозным оценкам, **рост ВВП в январе-мае 2013 года** составил 5%.
- **Краткосрочный экономический индикатор** за период январь-май 2013 г. составил 103.9% к соответствующему периоду 2012 г.
- **Индекс физического объема промышленного производства** за период январь-май 2013 г. составил 101.8% к соответствующему периоду 2012 г.
- **Объем валового выпуска продукции (услуг) сельского хозяйства** за период январь-май 2013 г. составил 101.1% к соответствующему периоду 2012 г.
- **Индекс физического объема торговли** за период январь-май 2013 г. составил 112.8% (112.9) к соответствующему периоду 2012 г.
- **Рост инвестиций в основной капитал** за период январь-май 2013 года составил 8.3% и по сравнению с январем-апрелем 2013 года вырос на 0.4%.
- **Реальные среднедушевые денежные доходы** выросли на 2.3%.

Основные показатели экономики РК, (к соответствующему периоду 2012 года.)



Источник: Агентство по статистике РК

Комментарии:

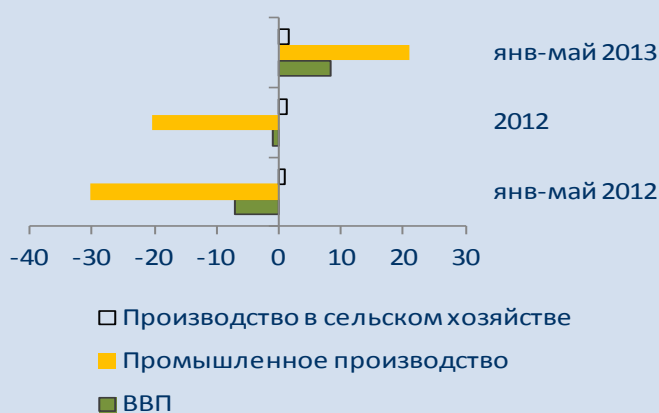
Согласно оценке рост ВВП за период январь-май 2013 года ускорился на 0.2% по сравнению с ростом за январь-апрель 2013 года и составил 5%, при этом оперативные показатели по основным отраслям экономики практически не изменились. Так, рост краткосрочного экономического индикатора остался на прежнем уровне 3.9%. В промышленности и в сфере торговли наблюдалось незначительное замедление, соответственно до 1.8 с 1.9% в январе-апреле 2013 года и до 12.8 с 12.9% в январе-апреле 2013 года. В строительстве наблюдался спад в 1%. В транспорте и связи рост производства сохранился на прежнем уровне (7 и 15%). Только в сельском хозяйстве наблюдалось улучшение с 1 до 1.1%, но которое не может объяснить ускорение роста ВВП. С точки зрения спроса явных признаков ускорения также не наблюдается. Рост реальных денежных доходов составил всего 2.3%. Рост реальных инвестиций в основной капитал с учетом инфляции должен составить в лучшем случае приблизительно 2%. Единственным объяснением улучшения показателей роста является замедление спада в строительстве.

Арман Ахунбаев, Отдел странового анализа АУ

Кыргызстан

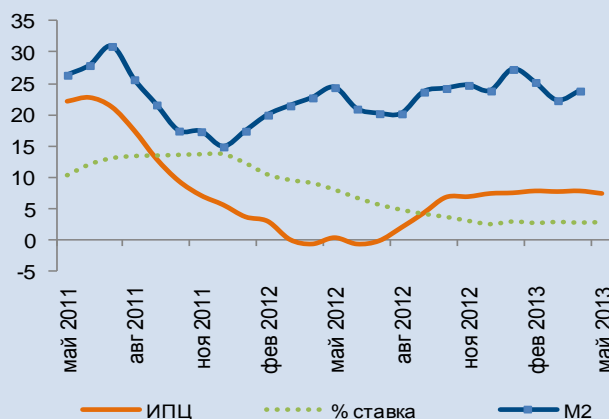
- По итогам пяти месяцев 2013 года рост **ВВП** по отношению аналогичному периоду прошлого года составил 8.4%. Без учета деятельности предприятий по разработке месторождения «Кумтор» рост ВВП составил 5.6%.
- В мае 2013 года рост **индекса потребительских цен (ИПЦ)** составил 0.3%. Рост ИПЦ к маю 2012 года составил 7.5%
- Рост объемов продукции в **промышленности** в январе-мае 2013 года составил 21% (без учета предприятий по разработке месторождения «Кумтор» рост производства в промышленности составил 5.2%).
- В январе-мае 2013 года к январю-маю 2012-го, производство в **сельском хозяйстве** выросло на 1.5%.
- В январе-мае 2013 года к январю-маю 2012-го, производство в секторе **розничной торговли и услуг** увеличилось на 7.5%.
- В январе-мае 2013 года к январю-маю 2012-го объем **инвестиций в основной капитал** увеличился на 7.2%.

ВВП и производство: в %, годовой рост ВВП, производства в промышленности и в сельском хозяйстве



Источник: НСК КР

Денежно-кредитная сфера: в %, годовой рост ИПЦ, M2, учетная ставка НБ КР



Источник: НБ КР

Комментарии:

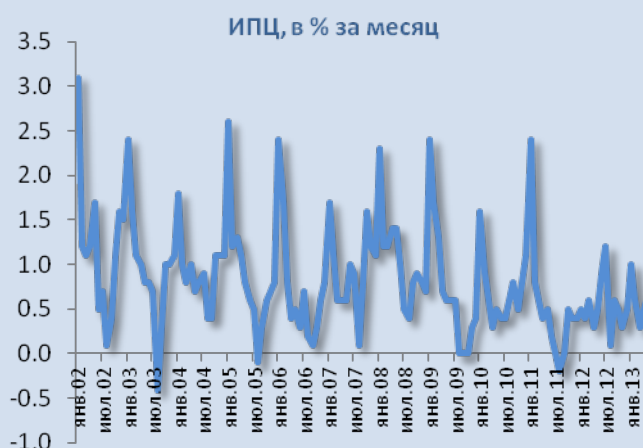
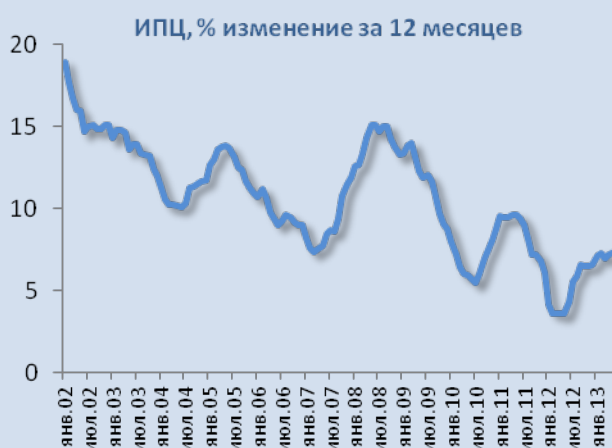
Металлургия, на фоне низкой базы прошлого года, остается драйвером высокого роста экономики в текущем году. В то же время, наблюдается спад в текстильной и пищевой отраслях промышленности.

Инфляция показывает стабильную динамику, что указывает на отсутствие шоков со стороны продовольственных цен, а ее снижение в годовом выражении по сравнению с апрельским значением (с 7.9% до 7.5%) указывает на эффективный контроль со стороны Национального банка КР (рост цен продолжает оставаться ниже ожидаемых НБКР значений). По прогнозам НБКР годовой рост цен к концу года должен снизиться до 6%.

Эльвира Курманалиева, Отдел странового анализа АУ

Россия

- **Банк России (ЦБ РФ) сохранил без изменений** большинство параметров своей денежной политики по итогам заседания своего совета директоров, которое состоялось 10 июня. Снижены на 0.25% отдельные ставки по операциям по предоставлению ликвидности на длительные сроки.
- Согласно заявлению заместителя главы ЦБ РФ Симановского, показатель **инфляции** в стране, составивший 7.4% за 12 месяцев по итогам мая, по всей видимости, заметно снизится в течение июня.



Источник: Росстат

Комментарии:

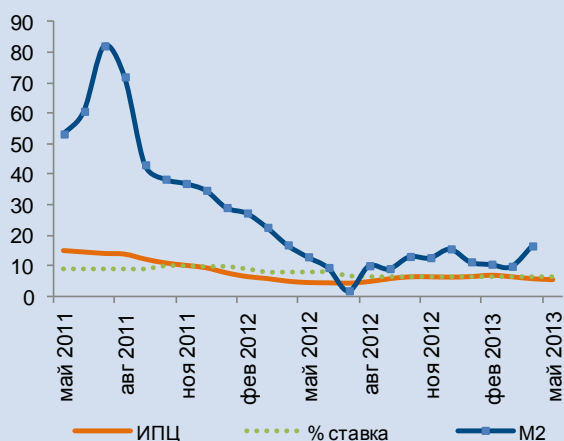
Центральный банк оставил без изменений ключевые процентные ставки, не решившись ослабить политику на фоне имевшего место в мае роста инфляции до 7.4% к аналогичному месяцу 2012-го. Движение ЦБ РФ в направлении более мягкой политики вероятно во II половине года, когда на показателях инфляции перестанет сказываться эффект базы, связанный с изменениями сроков повышения регулируемых тарифов в прошлом году.

Константин Фёдоров, Отдел странового анализа АУ

Таджикистан

- В мае 2013 года рост **индекса потребительских цен (ИПЦ)** составил 0.2 %. Рост ИПЦ к маю 2012 года составил 5.6%
- По опубликованным данным платежного баланса за 2012 год, дефицит **счета текущих операций** составил 3.3% от ВВП, дефицит **внешнеторгового баланса** составил 46.8% от ВВП. Положительное сальдо **текущих трансфертов** составило 45.4% от ВВП.
- **Финансовый счет платежного баланса** сложился положительным в размере 2% от ВВП. Чистый приток **прямых инвестиций** составил 2.9% от ВВП.
- По данным платежного баланса в 2012 году **резервные активы** Национального банка РТ увеличились на \$112.3 млн., что эквивалентно 1.5% ВВП.

Денежно-кредитная сфера: в %, годовой рост ИПЦ, M2, учетная ставка НБ РТ



Источник: НБРТ, Статагентство РТ

Платежный баланс: в % от ВВП



Источник: НБРТ

Комментарии:

С начала года, на фоне сохраняющейся экономической активности и низких мировых цен на продовольствие, инфляция остается на сравнительно невысоком уровне. Тем не менее, годовой рост денежной массы M2 резко подскочил до 16.6% (с 10% в марте) по данным конца апреля. По всей видимости, можно ожидать ускорения роста цен в ближайшие месяцы. В текущем году Национальный банк РТ планирует удержать инфляцию на уровне 9%.

Благоприятная ситуация в экономике в прошлом году отразилась и в официальной статистике платежного баланса, которая была опубликована с полугодовым лагом. Примечательным и позитивным событием во внешнем секторе прошлого года было снижение дефицита текущего счета до 3.3% ВВП и заметный (2.6% ВВП) приток прямых инвестиций в экономику страну.

Эльвира Курманалиева, Отдел странового анализа АУ

Новости в регионе

Азербайджан

Рост ВВП за 5 месяцев составил 4.5%

Комментарии: - *azerpress.ato.az* – Объем ВВП Азербайджана в январе-мае 2013 года составил 22.1 млрд манатов, что на 4.5% превышает показатель аналогичного периода прошлого года, отмечается в информации, размещенной на сайте Госкомитета по статистике. При этом удельный вес ВВП в ненефтяном секторе в январе-мае 2013 года составил 52.5% при темпе роста в 11%. Спад ВВП в нефтяном секторе в январе-мае составил 1.4%. Согласно данным Госкомстата, в структуре ВВП 50.2% пришлось на промышленность, 9.7% - строительство, 2.8% - АПК. В целом, в отчетном периоде 62.7% ВВП произведено в сфере производства, 30.9% - в сфере услуг, 6.4% пришлось на налоги. По данным статистики, за 5 месяцев 2013 года по сравнению с аналогичным периодом прошлого года, рост добавленной стоимости в секторе строительства составил 38.7%, торговле - 8.8%, информационных технологий – 7.9%, транспорте – 5.3%, АПК – 5.2%, социальных и прочих сферах – 2.9%.

Валютные резервы ЦБА за 5 месяцев увеличились почти на 8%

Комментарии: - *Trend* – К концу мая 2013 года общий объем находящихся в распоряжении Центрального банка Азербайджана (ЦБА) валютных резервов, достиг \$12.5 млрд, говорится в сообщении банка, опубликованном на его сайте. Согласно сообщению, с начала года валютные резервы ЦБА выросли на 7.5%, или на \$877.5 млн (на начало года валютные резервы Центробанка составляли \$11.7 млрд). В годовом исчислении объем валютных запасов Центробанка Азербайджана вырос на 15.42%, или на \$1.68 млрд.

Ненефтяной сектор обеспечил более половины налоговых сборов в 2013 году

Комментарии: - *trend.az* – В январе-мае 2013 года министерство по налогам Азербайджана обеспечило поступление в государственный бюджет 2.9 млрд манатов налоговых выплат, говорится в сообщении, размещенном во вторник на официальном сайте министерства. Согласно сообщению, удельный вес поступлений по налогу на прибыль составил 42.6% от общего объема налоговых сборов, по налогу на добавленную стоимость - 22%, подоходному налогу - 11.2%, акцизам - 7.4%, прочим налогам - 16.8%. Налоговые отчисления от ненефтяного сектора в госбюджет составили 1 494.642 млн манатов, что составляет 51.3% от общего объема поступлений. Прогноз по налоговым отчислениям на 2013 год для министерства определен в объеме 6.4 млрд манатов. В январе-мае 2013 года в Азербайджане прошли государственную регистрацию 34.901 тысячи налогоплательщиков. Число физических лиц, зарегистрированных в электронной форме с первого июля 2011 года по первое июня 2013 года, составило 24 821 человек. Общее число налогоплательщиков на первое апреля 2013 года составило 512 114 человек. В январе-мае 2013 года удельный вес налоговых деклараций, представленных в электронной форме, составил 91.1%.

Молдова

В январе-апреле 2013 г. зарегистрирован самый большой рост объема грузоперевозок в СНГ

Комментарии: - *Allmoldova.com* – Как сообщает Статкомитет СНГ, в январе-апреле 2013 г. объем грузоперевозок в Молдове вырос на 24.4% по сравнению с тем же периодом прошлого года. В первые 4 мес. текущего года еще в четырех государствах СНГ зарегистрирована положительная динамика грузоперевозок: в Казахстане (+8.7%); Кыргызстане (+7.2%); Азербайджане (+5.5%); Таджикистане (+2.9%). В остальных странах зарегистрирован спад: в Беларуси он составил 5.9%; Украине – 4.1%; Армении – 3.4%; России – 2.7%. Данные по Туркменистану и Узбекистану за этот период отсутствуют. В среднем по СНГ объем грузоперевозок за 4 мес. 2013 г. вырос на 1.7% по сравнению с тем же периодом прошлого года. Для сравнения, в январе-апреле 2012 г. рост грузоперевозок составил 9.3% по сравнению с тем же периодом 2011 г.

НБМ установил рекордный курс евро

Комментарии: - *Allmoldova.com* – Национальный банк Молдовы установил на понедельник самый высокий официальный курс евро в этом году. Таким образом, один евро в этот день составил 16 леев и 53 бана.

Денежные переводы молдавских гастарбайтеров бьют новые рекорды

Комментарии: - *Allmoldova.com* – В апреле 2013 г. объем денежных переводов в Молдову из-за рубежа в пользу физических лиц через коммерческие банки составил \$135.21 млн, что является рекордной с начала этого года суммой месячных переводов. Как сообщили NOI.md в Национальном банке Молдовы, при этом показатель переводов за апрель прошлого года (\$109.86 млн) был превышен на 23.1%. Кроме того, в апреле был зарегистрирован рекордный уровень переводов в российских рублях, который достиг 30.1% от общей суммы переводов, хотя в апреле прошлого года этот показатель составлял 21.6%. В структуре валютных переводов по итогам апреля 2013 г. около 33.2% пришлось на долю доллара, а 36.7% - на долю евро. В апреле прошлого года на долю доллара пришлось 40.5% от общей суммы переводов, евро – 37.9%. По данным НБМ, в целом в январе-апреле 2013 г. объем денежных переводов в Молдову из-за рубежа в пользу физлиц через комбанки вырос на 14.3%, составив \$455.66 млн. При этом, около \$400.85 млн, или 88% от общей суммы, поступило в страну посредством различных систем быстрых денежных переводов. В 2012 г. объем денежных переводов в Молдову из-за рубежа в пользу физлиц через комбанки составил \$1 млрд 494.23 млн, увеличившись на 3.5% в сравнении с предшествовавшим годом.

Молдова в I квартале увеличила импорт нефтепродуктов на 4.3%

Комментарии: - *Allmoldova.com* – Молдова в I квартале 2013 г. импортировала 124 тыс. 981.6 т. нефтепродуктов, или на 4.3% больше в сравнении с тем же периодом прошлого года. Как сообщили NOI.md в Национальном агентстве по регулированию в энергетике, в частности, в январе-марте 2013 г. значительно вырос импорт сжиженного газа, который составил 17 тыс. 347.1 т., превысив на 44.1% показатели аналогичного периода 2012 г. Импорт бензина в

страну увеличился на 2.2% - до 33 тыс. 329.4 т. В то же время, поставки дизельного топлива сократились на 1.1% - до 74 тыс. 305.1 т. На рынке нефтепродуктов Молдовы в I квартале 2013 г. работало в целом 113 экономических агентов, которые обладали 178 лицензиями на регулируемые виды деятельности. В частности, 20 компаний владело лицензиями на импорт и оптовую торговлю бензином и дизтопливом, а 11 компаний – на импорт и оптовую продажу сжиженного газа. Розничную продажу бензина и дизтоплива осуществляло 83 владельца лицензии на 600 заправочных станциях Молдовы. Розничную продажу сжиженного газа на 385 станциях осуществляло 64 владельца лицензий.

Туркменистан

С начала года ВВП вырос на 9.2%

Комментарии: - *trend.az* – За первые пять месяцев 2013 года рост внутреннего валового продукта (ВВП) Туркменистана составил 9.2%, сообщает министерство финансов Туркменистана. "В результате реформирования экономики, создания новых отраслей промышленности, развития многоотраслевых производственных комплексов в регионах страны, модернизации действующих производств доля промышленности в общем объеме ВВП составила 57%", - сказано в сообщении. Согласно сообщению, выросла и доля строительства, составившая 12.8%. Объемы инвестиций, направляемых в различные отрасли экономики, увеличились на 7.3%. По итогам января-мая 2012 года, рост ВВП Туркменистана составлял 10.9%. Туркменистан занимает одну из ключевых позиций в регионе по поставкам природного газа - импортерами являются Россия, Китай, Иран. В то же время, руководство страны взяло курс на диверсификацию экономики - в последние годы в Туркменистане развивается сфера нефте- и газопереработки, индустрия текстиля, хлопкообрабатывающая промышленность и производство строительных материалов.

Доходная часть госбюджета исполнена на 116.4%

Комментарии: - *trend.az* – За первые пять месяцев текущего года доходная часть государственного бюджета Туркменистана исполнена на 116.4%, а расходная - на 95.7%, говорится в сообщении министерства финансов Туркменистана. "В установленных пределах сохранены цены на товары народного потребления, а также на услуги, оказываемые населению",- сказано в сообщении. Согласно информации, план по поступлению валютных средств за счет экспорта товаров и оказания услуг за отчетный период выполнен на 130.4%. В настоящее время в Туркменистане возводится около 1800 объектов общей стоимостью свыше \$40 млн. Меджлис (парламент) Туркменистана на текущий год утвердил госбюджет, в котором доходная часть предусмотрена в 86.34 млрд манатов, расходная - в 89.74 млрд манатов. За последние годы официальный курс маната к одному доллару США в Туркменистане сохраняется на уровне 2.85 туркменских маната.

Узбекистан

В I квартале 2013 года профицит госбюджета составил 0.4%

Комментарии: - *trend.az* – Доходная часть госбюджета Узбекистана в первом квартале текущего года составила 5.3696 трлн сумов, расходная часть – 5.2829 трлн сумов, профицит бюджета составил 0.4% к ВВП, или 86.7 млрд сумов, сообщили Trend в правительстве Узбекистана. Согласно сообщению, отчет правительства об исполнении бюджета в первом квартале 2013 года был рассмотрен на расширенном заседании комитета Законодательной палаты Олий Мажлиса (нижняя палата парламента) Узбекистана по бюджету и экономическим реформам. Основное внимание при исполнении госбюджета в отчетном периоде уделялось развитию социальной сферы и обеспечению казначейского, эффективного исполнения госбюджета. В первом квартале текущего года расходы на социальную сферу и социальную поддержку населения Узбекистана в общих расходах составили 59.2%.

Регионы в 1 кв. привлекли \$145.6 млн инвестиций

Комментарии: - *oreanda.ru* – По итогам первого квартала в рамках Региональных программ по привлечению иностранных инвестиций (РППИИ) на 2013 год по 258 проектам привлечено инвестиций по всем источникам на сумму 5.6 млн. Об этом сообщает Министерство внешних экономических связей, инвестиций и торговли Республики Узбекистан. Из них, по 217 проектам прямые иностранные инвестиции и кредиты привлечены на сумму 9.9 млн. Создано более 4 тыс. новых рабочих мест. Иностранные инвестиции привлечены в такие сферы, как легкая промышленность, производство строительных материалов, сфера услуг, пищевая промышленность, переработка кожи и производство обуви, производство ТНП, химическая промышленность, металлообработка, фармацевтика, электротехника, развитие птицеводства, строительство холодильных камер для хранения плодоовощной продукции и организация интенсивных садов, строительство, производство автозапчастей и комплектующих, производство бумажной продукции, мебельная промышленность, создание животноводческого комплекса и другие сферы экономики..

Украина

Квартальное снижение ВВП Украины составило 1.1%

Комментарии: - *finmarket.ru* – Падение ВВП Украины в первом квартале 2013 г. на 1.1% объясняется снижением экспорта на 6.8%, считают в Министерстве экономического развития и торговли. «Отрицательная динамика ВВП в целом объясняется падением внешнего спроса, а именно, экспорта на 6.8%. Это объективно связано с сохранением в начале 2013 года неблагоприятной ценовой ситуации на внешних рынках основных товаров украинского экспорта в условиях продолжающихся рецессионных процессов в еврозоне, что соответственно повлияло на развитие как внешнеориентированных, так и смежных секторов экономики», - говорится в комментарии департамента макроэкономического прогнозирования

Минэкономразвития.

S&P повысило прогноз среднего дефицита бюджета на 2012-2015 гг. на 1 п.п. – до 5% ВВП

Комментарии: - *rbc.ua* – Международное рейтинговое агентство Standard & Poor's повысило прогноз среднего дефицита бюджета Украины на 2012-2015 гг. на 1 п.п. - до 5%. Об этом говорится в отчете агентства, который находится в распоряжении РБК-Украина. "Мы видим ограниченные перспективы фискальной консолидации... Мы не видим признаков того, что правительство готово принять непопулярный для электората шаг по повышению цены на газ внутри страны. Включая дефицит "Нафтогаза", на консолидированной основе, мы ожидаем, что дефицит (бюджета) составит около 5.0% ВВП", - говорится в отчете.

Монетарная и денежная базы в Украине в мае выросли

Комментарии: - *kommersant.ua* – Монетарная база в Украине в мае 2013 года выросла на 1.3%, денежная масса - на 0.4%, говорится в сообщении, размещенном на сайте Национального банка Украины (НБУ). "Объем монетарной базы за май увеличился на 1.3% (с начала года - на 6.1%), до 270.8 млрд грн. Денежная масса за этот период выросла на 0.4% (с начала года - на 6.2%), до 821.2 млрд грн", - говорится в сообщении НБУ. Согласно основным принципам денежно-кредитной политики на 2013 год, рост монетарной базы в Украине в 2013 году ожидается на уровне 6-8%.

Украинцы в мае продали больше валюты, чем купили

Комментарии: - *pravda.com.ua* – Объем наличной иностранной валюты, купленной банками у населения в мае, на \$81 млн превысил объем покупки валюты украинцами. Об этом сообщается на сайте НБУ. "Объем операций с наличной иностранной валютой на межбанковском валютном рынке Украины (покупка и продажа иностранных валют за гривни в долларовом эквиваленте) составлял 2 451.9 млн долларов США, в том числе: объем валюты, купленной банками у населения, - \$1266.5 млн; объем валюты, проданной населению, - \$1185.5 млн", - сообщает НБУ. Объем операций с безналичной иностранной валютой на межбанковском валютном рынке Украины, с учетом операций Государственной казначейской службы, составлял 38.422 млрд. Как отмечает НБУ, в апреле реальный эффективный обменный курс (РЭОК) гривни повысился на 0.4% по сравнению с мартом. В то же время инфляционный дифференциал уменьшился на 0.3%, поскольку инфляция в Украине была ниже, чем ее средневзвешенный уровень в странах - основных торговых партнерах.

Кайрат Бейсенов, Отдел странового анализа АУ

Государства-участники ЕАБР	Армения	Беларусь	Казахстан	Кыргызстан	Россия	Таджикистан
	январь-март 2013 г					
Показатель						
Рост ВВП (% , янв-мар 2013г к янв-мар 2012г)	7.5	3.5	4.6	7.6	1.6	7.3
Рост промышленного производства (% , янв-мар 2013г к янв-мар 2012г)	15.8	-1.1	1.9	18.3	0.0	5.5
Рост продукции сельского хозяйства (% , янв-мар 2013г к янв-мар 2012г)	2.3	2.5	0.4	1.5	2.3	7.6
Рост объема грузоперевозок (без трубопроводов) (% , янв-мар 2013г к янв-мар 2012г)	-2.9	-8.8	9.0	7.6	-2.9	2.0
Инвестиции в основной капитал (% , янв-мар 2013г к янв-мар 2012г)	-6.5	12.5	8.5	9.7	0.1	13.3
Экспорт (млрд \$, янв-мар 2013г)	0.3	9.6	20.3	0.3	125.7	0.4
Импорт (млрд \$, янв-мар 2013г)	1.0	10.2	10.3	1.2	75.7	0.8
Сальдо текущего счета (в % к ВВП, янв-мар 2013г)	-10.6 **	-2.9 **	3.8	-20.4 **	4.1 **	-3.3 **
Обменный курс, национальная валюта к доллару США (средний за янв-мар 2013г)	409.6	8624.9	150.7	47.7	31.1	4.8
Инфляция, ИПЦ (% , март 2013г к марту 2012г)	3.4	22.2	6.8	7.8	7.1	6.5
Рост денежной массы, М2 (% , март 2013г к марту 2012г)	9.8	55.0	7.6	22.3	14.6	10.0
Золотовалютные резервы (в месяцах импорта товаров , март 2013г)	5.0	2.4	6.4	3.6	20.9	0.6 **
Профицит / дефицит государственного бюджета (в % к ВВП за янв-мар 2013г) 1	2.5	0.7	13.1	5.2	0.4 **	8.0
Рост кредитования экономики банками (% , март 2013г к марту 2012г) 2	22.3	38.6	13.2	21.9	21.1	19.3
Показатель качества активов банковской системы, неработающие кредиты / кредиты (% , март 2013г)	5.6	5.5 **	35.5	6.6	6.2	18.2 **
Показатель адекватности капитала банковской системы, капитал / активы (% , март 2013г)	16.4	14.6 **	14.8 *	24.4	13.4	23.3 **

Источники: национальные ведомства

Примечания:

¹ В Беларуси, Казахстане, России указан профицит/дефицит консолидированного бюджета в % к ВВП

² В Беларуси и России указан объем кредитов банковского сектора; в Таджикистане указан объем кредитов кредитных организаций

³ В Беларуси и России указан объем депозитов в банковском секторе

* - оценка национальных ведомств

** - показатель за декабрь или январь-декабрь 2012