

МАКРОЭКОНОМИЧЕСКИЙ ДАЙДЖЕСТ

Новости глобальной экономики

США: рост заказов на товары длительного пользования в феврале составил 5.7% по сравнению с тем же месяцем 2012-го, заметно превысив ожидания, хотя большая роль волатильных заказов на транспортное оборудование в этом росте не позволяет с уверенностью говорить о серьезном улучшении ситуации в промышленности. **Индекс потребительской уверенности** по версии Conference Board ощутимым образом снизился по итогам текущего месяца по сравнению с февралем. **Рост индекса цен на жилье** (индекса Кейса-Шиллера) за январь составил 8.1% к тому же месяцу прошлого года, оказавшись максимальным с июня 2006-го. Данные по **продажам на первичном и вторичном рынках жилья** за февраль также продолжают указывать на восстановление в этом секторе недвижимости.

По итогам **заседания руководства Федеральной Резервной Системы (ФРС)** в среду на прошлой неделе было принято почти единодушное **решение сохранить денежную политику без изменений**. ФРС отмечает улучшение экономической ситуации, но обеспокоена влиянием ужесточения фискальной политики в связи с недавним «секвестром» федерального бюджета. Американский центральный банк пересмотрел **прогноз экономических показателей на 2013-2016** годы, немного понизив прогнозы в отношении роста ВВП и, одновременно, повысив прогнозы в отношении занятости в стране.

Европа: предварительные значения **индексов PMI** для стран еврозоны за март оказались намного хуже ожиданий, заметно снизившись по сравнению с февральскими значениями этих показателей. Снижение имело место как для **промышленности**, так и для **сферы услуг**, затронув все основные страны региона. В частности, в Германии PMI для промышленности снизился до 48.9 с 50.5 в феврале, PMI для сферы услуг с 54.7 до 51.6.

Условия **урегулирования долговой ситуации на Кипре** были изменены: по итогам переговоров между властями страны и «тройки» ЕС, ЕЦБ и МВФ принято решение отказаться от единого «налога» на депозиты и сосредоточиться на реструктуризации наиболее проблемных (и наиболее крупных) банков – Bank of Cyprus и Cyprus Popular Bank (Laiki Bank), в рамках которой в максимальной степени пострадают держатели крупных и/или незастрахованных депозитов, в основном являющиеся нерезидентами. Банковская система Кипра должна начать функционировать на этой неделе, однако страна вводит ограничения на вывод капитала, детали которых еще неизвестны. Власти Кипра заявляют об отсутствии намерений отказа от евро.

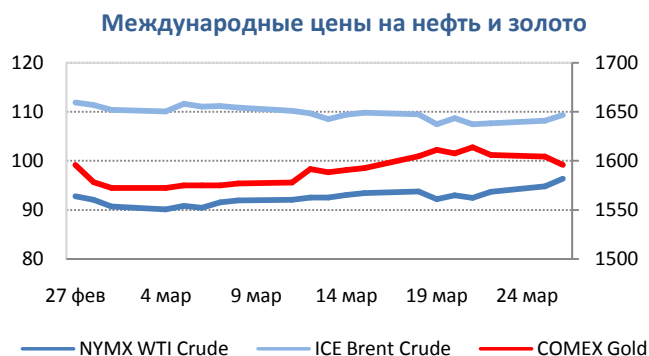
Азия: в Китае индекс **PMI для промышленности** по версии HSBC за март повысился по сравнению с февральским значением, согласно предварительной оценке этого индикатора, опубликованной на прошлой неделе.

Товарные рынки: нефть подорожала, а золото несколько подешевело, в условиях восстановления относительного спокойствия по поводу ситуации на Кипре. Цены на товары испытывают поддержку на фоне благоприятных экономических данных, поступающих из США и стран Азии, ожиданий мягкой политики со стороны центральных банков.

Цены на нефть по итогам торгов 26 марта 2013 года: официальные цены нефтяных фьючерсов

ближайшего месяца поставки составили в Лондоне на Intercontinental Exchange Futures Europe – Brent – \$109.36 (+1.8% по сравнению с 19 марта) за баррель; в Нью-Йорке на New York Mercantile Exchange – Light Sweet Crude Oil – \$96.36 (+4.5% по сравнению с 19 марта) за баррель.

Цены на золото по итогам торгов 26 марта 2013 года: официальная цена фьючерсов на золото ближайшего месяца поставок в Нью-Йорке на COMEX составила \$1595.7 за унцию (-1.0% по сравнению с 19 марта).



Источник: Bloomberg

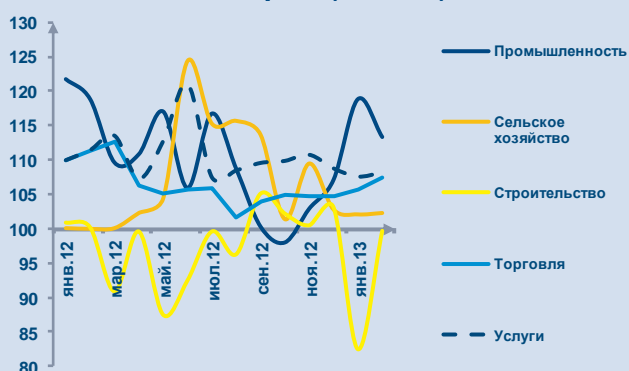
Константин Фёдоров, Отдел странового анализа АУ

НОВОСТИ В ГОСУДАРСТВАХ-УЧАСТНИКАХ ЕАБР

Армения

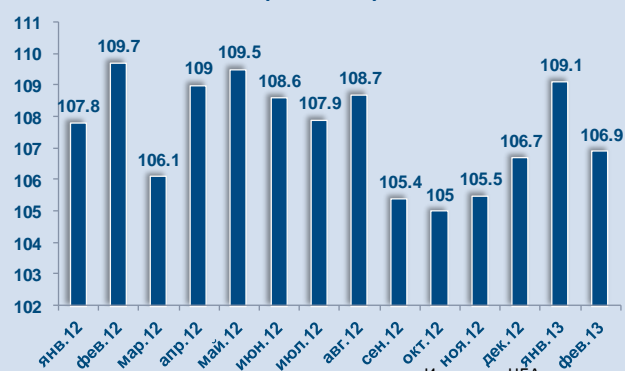
- **Показатель экономической активности** Армении в феврале 2013 года вырос на 6.9% по сравнению с февралем 2012 года, сообщила национальная статистическая служба.
- **Объем промышленного производства** в феврале 2013 года вырос по сравнению с февралем 2012 года на 13.3%.
- **Объем валовой продукции сельского хозяйства** в феврале 2013 года вырос на 2.3% по сравнению с февралем 2012 года.
- **Экспортные поступления** в феврале 2013 года составили \$129 млн. и превысили уровень, зафиксированный в феврале 2012 года на 14.8%. По отношению к предыдущему месяцу объем экспорта вырос на 14.8%.
- **Импорт** в феврале 2013 года составил \$335.7 млн. и вырос на 5.4% по сравнению с февралем 2012 года. В сравнении с предыдущим месяцем импорт вырос на 8.2%.

Динамика экономической активности по секторам (в %, г/г)



Источник: Источник: НСС РА

Показатель экономической активности (в %, г/г)



Источник: Источник: НСС РА

Комментарии:

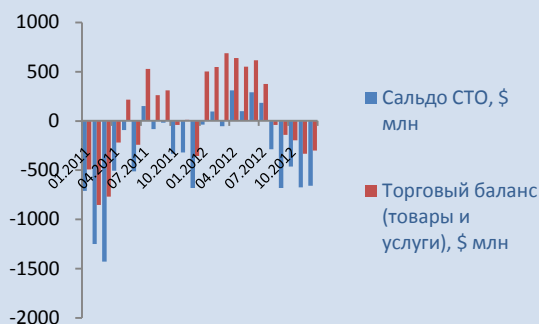
Рост показателя экономической активности (ПЭА) в Армении замедлился до 6.9% в феврале 2013 года. Снижение ПЭА объясняется исключительно замедлением в промышленности до 13.3% в годовом выражении, которое связано с высокой базой февраля 2012 года, но также с небольшим сокращением объемов в месячном выражении (-0.7% по сравнению с январем 2013 года). Показатели всех остальных видов экономической деятельности улучшились. Так, оборот торговли вырос на 7.5%, объем услуг на 8.1%. Объемы валовой продукции в сельском хозяйстве выросли на 2.3%. Спад в строительной сфере замедлился до -0.4%, но продолжает оказывать негативное влияние на ПЭА. Несмотря на замедление рост ПЭА остается высоким и в целом за период январь-февраль 2013 года составил 8% к соответствующему периоду в 2012 году. Сохраняющийся крепкий внутренний спрос и продолжающийся рост промышленности (в том числе экспортоориентируемой) являются основными драйверами роста. Определенную озабоченность вызывает продолжающийся спад в строительстве и низкая инвестиционная активность.

Арман Ахунбаев, Отдел странового анализа АУ

Беларусь

- Согласно данным Национального банка Республики Беларусь (НБРБ), **дефицит счета текущих операций (СТО)** страны составил \$1.8 млрд по итогам прошлого года. За I полугодие, СТО был сведен с профицитом в размере \$701 млн, за II полугодие с дефицитом \$2.5 млрд.
- **Международный Валютный Фонд (МВФ)** не нашел возможным обсуждение **новой программы кредитования** Беларуси по итогам миссии экономистов Фонда в Минск, завершившей работу на этой неделе. В заявлении руководителя миссии Дэвида Хофмана говорится об ухудшении внешней устойчивости экономики страны во второй половине прошлого года и необходимости ужесточения макроэкономической политики с целью ее восстановления. Фонд критически относится к установлению властями страны целевого значения годового роста ВВП на 2013-й на уровне 8.5%.
- Согласно заявлению главы НБРБ Надежды Ермаковой, национальный банк рассчитывает снизить **ставку рефинансирования** до прогнозных 13-15% в течение 2013 года (в настоящий момент эта ставка составляет 28.5%).
- Согласно заявлению вице-премьера правительства Республики Беларусь Петра Прокоповича, в стране отсутствуют причины для **роста индекса потребительских цен** выше 12% по итогам текущего года.

Балансы СТО и внешней торговли



Источники: НБРБ, Белстат

Инфляция за месяц и ставка рефинансирования, в %



Комментарии:

Ухудшение платежного баланса страны во II полугодии 2012-го вновь поставило страну перед риском потери внешней устойчивости. Коррекция политики, необходимая для ее восстановления, находится в пределах достижимого, однако требует от властей отказа от некоторых из официально заявленных целей, таких как ускорение роста ВВП до 8.5% и, возможно, целей в отношении роста заработных плат. Вопрос о возможности сохранения привязки национальной валюты к доллару остается открытым.

Константин Фёдоров, Отдел странового анализа АУ

Казахстан

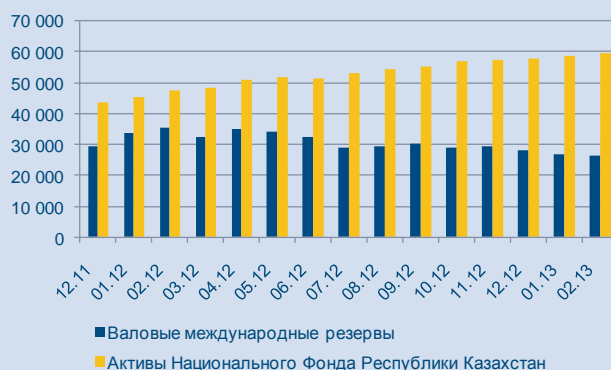
- Согласно предварительным данным **внешнеторговый оборот** в январе 2013 года составил \$9566.2 млн. **Экспорт** составил \$6591.2 млн. **Импорт** – \$2975 млн.
- Согласно данным НБРК, **активы Национального Фонда РК (НФРК)** на конец января 2013 года составили \$59.5 млрд.
- Согласно последним данным НБРК, **валовые международные резервы** НБРК составили \$26.6 млрд.

Экспорт и импорт в РК
(в \$ млн., в % к соответствующему месяцу предыдущего года)



Источник: КТК МФ РК и АРКС

Валовые международные резервы и активы НФРК (в \$ млн.)



Источник: НБРК

Комментарии:

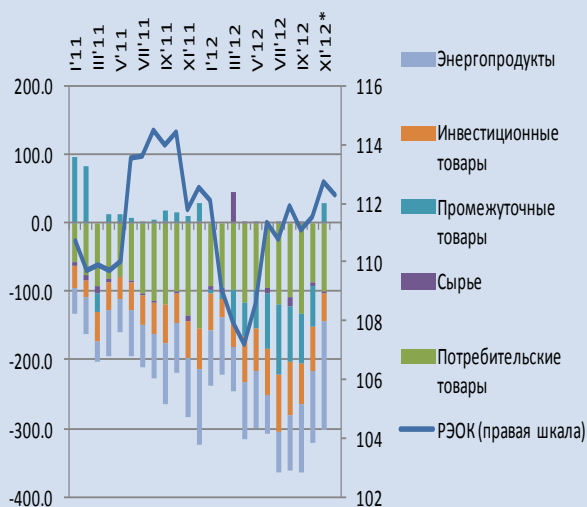
В первом квартале 2013 года показатели внешней экономической деятельности продолжают ухудшаться. На конец января 2013 года экспортные поступления сократились в годовом выражении на 13.1%, тогда как импорт вырос на 8.7%. Слабый внешний спрос развитых стран и Китая продолжает оказывать негативное влияние на динамику экспорта (в большей степени через сокращение нефтяного экспорта). Так, рост экспорта со странами СНГ (10.9%) не смог компенсировать сокращение экспорта (-23.5%) по направлению других стран. Одновременно, импорт из стран СНГ и других стран вырос на 5.9% и 11.1% соответственно. Соответственно, профицит торгового баланса снизился, а сокращающиеся валовые международные резервы НБРК (без учета средств НФРК) указывают на дополнительное сокращения профицита счета текущих операций и сохранение дефицита платежного баланса. На конец февраля 2013 года валовые международные резервы составили \$26.6 млрд. (-24.6% в годовом выражении или -\$8.7 млрд.). Тем не менее, сокращение валовых международных резервов сопровождалось одновременным увеличением активов НФРК (+25.7% в годовом выражении или +\$12.2 млрд.), что свидетельствует о сохранении внешней стабильности экономики РК.

Арман Ахунбаев, Отдел странового анализа АУ

Кыргызстан

- По данным НСК КР, экспорт товаров в январе 2013 года составил \$112.8 млн, а импорт товаров \$367.8 млрд. Дефицит **торгового баланса** составил 255\$ млн.
- По данным НБ КР, объем **денежных переводов** (нетто) в январе-феврале 2013 года составил \$230.9 млн., что выше на 20.8% аналогичного показателя прошлого года.

Внешняя торговля и РЭОК: в млн. \$



Источник: НБ КР

Денежные переводы: в млн. \$



Источник: НБ КР

Комментарии:

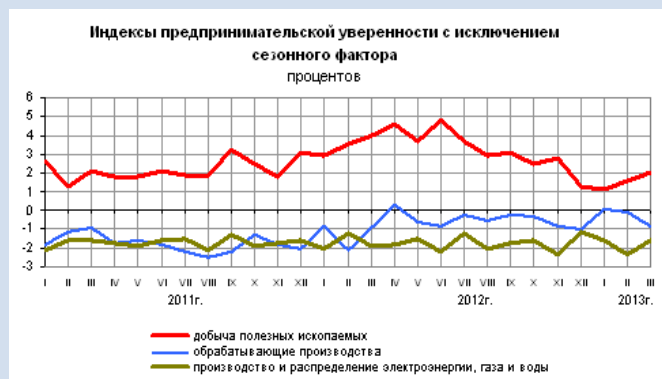
На рисунке вверху указаны объемы торговли согласно классификации Национального банка КР, где внешняя торговля распределяется на потребительские, инвестиционные, промежуточные, сырьевые и энергетические товары. Судя по статистике, экспорт золота относится к промежуточным товарам. В 2012 году именно резкое увеличение дефицита этой группы товаров внесло основной вклад в общий рост дефицита торгового баланса страны. С возобновлением добычи на месторождении «Кумтор» баланс промежуточных товаров вернулся в положительную зону, где он находился в 2011-м и в предыдущие годы.

Рост денежных переводов, которые послужили в качестве «подушки безопасности» для платежного баланса экономики Кыргызстана в прошлом году, начал постепенно замедляться на фоне замедления экономик доноров: их среднегодовой прирост, который составлял в 2011 году около 35%, в феврале 2013-го снизился до 30%. Тем не менее, пока сложно утвердительно говорить о дальнейшем продолжении этой тенденции. Как показывает опыт других стран, денежные переводы, ориентированные на потребление, могут иметь контрциклический характер, не подвергаясь одномоментному и пропорциональному влиянию бизнес-циклов в странах-донорах этих переводов.

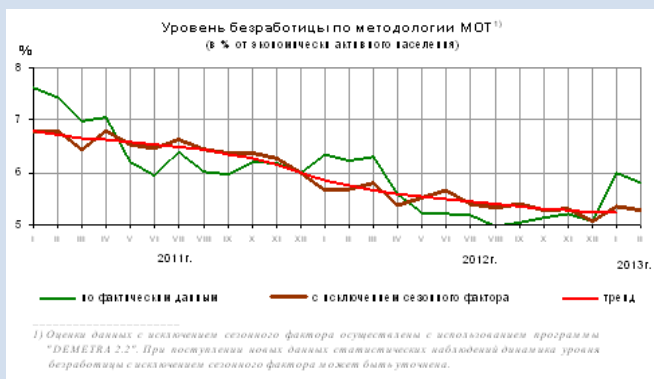
Эльвира Курманалиева, Отдел странового анализа АУ

Россия

- По итогам марта, **индекс деловой уверенности** повысился в **добывающей промышленности** с -5% до 3%, в **обрабатывающих производствах** с -5% до 0%, в **производстве и распределении электроэнергии, газа и воды** понизился с 6% до -16%. С учетом сезонности, эти показатели выросли в добывающей промышленности и производстве и распределении энергии, газа и воды. В обрабатывающей промышленности, индекс снизился с учетом сезонности, хотя остался высоким по стандартам периода, прошедшего с 2009 года.
- **Уровень безработицы** в определении МОТ за февраль составил 5.8%, снизившись с 6% в январе. С учетом сезонности, показатель безработицы остается около 5.3%, недалеко от рекордного минимума, зафиксированного в конце прошлого года.
- **Индекс потребительских цен (ИПЦ)** вырос на 0.1% по итогам недели с 19 по 25 марта. Рост ИПЦ по сравнению с началом месяца составил 0.4%.
- Согласно заявлению заместителя главы Министерства экономического развития (МЭР) Клепача, его ведомство ожидает, что **инфляция по итогам марта** составит 0.6%. МЭР ожидает снижения темпов роста цен в апреле.
- Также согласно заявлению заместителя министра экономического развития, **отток капитала** из страны может превысить официально прогнозируемые МЭР \$10 млрд по итогам 2013-го.



Источник (данные, рисунок): Росстат



Комментарии: в динамике индексов деловой уверенности за март примечательным является рост этого показателя для добывающей промышленности, заметно снизившегося во второй половине и, особенно, в конце прошлого года. Ситуация на рынке труда в стране остается благополучной – безработица близка к минимальной за последние более чем 20 лет.

Исходя из данных за прошедшую часть марта, вероятным является рост потребительских цен на 0.5% по итогам месяца. МЭР связывает возможность более высокого, по сравнению с официальными ожиданиями, уровня оттока капитала с кризисом на Кипре, хотя прогноз МЭР на уровне \$10 млрд кажется слишком низким даже безотносительно этих событий.

Константин Фёдоров, Отдел странового анализа АУ

Таджикистан

- По данным статистической службы Таджикистана, в январе-феврале 2013 года **экспорт** товаров составил \$242.5 млн., а **импорт** товаров - \$543.1 млн. Дефицит торгового баланса составил \$300.6 млн.
- На конец 2012 год **доля классифицированных кредитов** в общей сумме кредитов составила 18.2%, коэффициент **адекватности капитала** составил 23.3%, показатели прибыльности составили: **ROA** – 0.2%, **ROE** – 0.7%.



Комментарии:

Показатели внешней торговли за первые два месяца 2013 года указывают на значительное улучшение – дефицит внешней торговли сократился на \$320 млн., что связано как с ростом экспорта (+17.8% в годовом выражении), так и со значительным снижением импорта (-12.6 в годовом выражении). На рост экспорта повлиял хороший урожай прошлого года и постепенно восстанавливающиеся мировые цены на хлопок (экспорт хлопка-волокна вырос в физических объемах в 2 раза по сравнению с январем-февралем прошлого года). Сокращение импорта связано в основном с сокращением импорта автомобилей (-9.6% в годовом выражении). По сообщениям прессы, таким образом рынок отреагировал на повышение таможенных пошлин и НДС на ввоз автомобилей.

Национальный банк РТ опубликовал индикативные показатели банковского сектора в конце 2012 года, которые в целом указывают на дальнейшее ослабление банковской системы. Так, за 2012 год доля неработающих (классифицированных) кредитов выросла с 14.9% до 18.2%, показатели прибыльности показывают снижение. Таким образом, несмотря на рост кредитования, банковская система становится еще более слабой и подверженной шокам.

Эльвира Курманалиева, Отдел странового анализа АУ

Новости региона

Азербайджан

**В январе 2013 года
внешнеторговый
оборот увеличился на
2.9% - Госкомстат**

Комментарии: - *itar-tass.com* – Азербайджан увеличил в январе 2013 года внешнеторговый оборот на 2.9% — до \$2.55 млрд. Об этом сообщил сегодня Госкомстат страны со ссылкой на информацию Государственного таможенного комитета. По его данным, сальдо внешнеторгового оборота в январе сложилось положительным в сумме \$1.3 млрд. При этом, отмечается в сообщении, "экспорт увеличился на 5.9% - до \$1.923 млрд, а импорт уменьшился на 6% - до \$0.627 млрд". "11.4%, или \$289.7 млн товарооборота приходится на долю стран СНГ, 88.6%, или \$2.26 млрд - других государств", - подчеркнули в Госкомстате. В структуре экспорта преобладали минеральные ресурсы и сельхозпродукция, а импорта - машины и механизмы, электротехническое оборудование, транспортные средства, продовольствие.

**Внешний
государственный долг
вырос в 2012 году на
18.2%**

Комментарии: - *turaninfo.com* – Внешний государственный долг Азербайджана в течение минувшего года вырос на \$883 млн или 18.2% достигнув \$5.708 млрд. Как говорится в отчете правительства, в минувшем году под государственные гарантии с международными финансово-кредитными организациями было подписано 8 кредитных соглашений на общую сумму \$1.406 млрд. Из них на долю Чешского банковского консорциума пришлось \$540.21 млн, Азиатского банка развития - \$500 млн, Исламского банка развития - \$200.05 млн, Германского банка развития - \$135.46 млн и Всемирного банка - \$30 млн. Всего на конец прошлого года от международных финансово-кредитных организаций под госгарантии было привлечено \$11.743 млрд. Из них было использовано 6.899 млрд, в том числе \$1.246 млрд в 2012 году. На 1 января 2013 года по основному долгу было выплачено всего средств в эквиваленте \$1.190 млрд.

**Доходы населения
выросли почти на 6%**

Комментарии: - *Trend.az* – В янв-фев 2013 г. номинальные доходы на душу населения в Азербайджане, в среднем, составили 517.6 маната, что превышает показатель за аналогичный период прошлого года на 4.4%, говорится в отчете Госкомитета по статистике. Среднемесячный доход на человека в стране составил 258.8 маната. Как сказано в отчете, темпы роста доходов на душу населения превысили рост потребительских цен на 3.4%. В целом, номинальные денежные доходы населения за год выросли на 5.8%, составив 4.785 млрд манатов. Доходы, оставшиеся в распоряжении населения после уплаты всех обязательных выплат и членских взносов, составили 4.309 млрд манатов, что на 5.4% превышает аналогичный показатель в янв-фев 2012 г. Реальные доходы на душу населения выросли на 4%, составив 466.1 маната.

Молдова

Рост ВВП в 2013 году составит 3-4% - Минэкономики

Комментарии: - *oreanda.ru* – В ходе заседания консультативного совета при Минэкономике, глава ведомства Валерий Лазэр представил предварительный прогноз макроэкономических показателей на 2013 г., а также на среднесрочный период 2014-2016 гг. Ожидается, что в 2013 г. рост экономики составит 3.5% (96.2 млрд леев в номинальном выражении), в 2014 г. ВВП вырастет на 4.5%, а в последующие 2 года Ц на 5% ежегодно. По итогам 2012 г. в Молдове зарегистрирован спад ВВП на 0.8% (87.84 млрд леев), обусловленный, главным образом, снижением внешнего спроса на произведенные в Молдове товары и сокращением внутреннего потребления. Наиболее существенное влияние на формирование ВВП страны имел аграрный сектор, негативное влияние которого составило 2.9%. Все остальные сферы экономики положительно повлияли на формирование ВВП: торговля (+0.6%), транспорт и коммуникации (+0.3%), услуги (+0.8%), промышленность (+0.15%). На экономическом развитии Молдовы в прошлом году отразилось и замедление экономического роста в еврозоне и странах-основных партнерах Молдовы по внешней торговле. Лазэр также отметил, что в прошлом году Национальное бюро статистики изменило методологию расчета и объем ВВП за предыдущие годы, поэтому при расчете ВВП изменилась и сравнительная база. Вместе с тем, министр экономики привел региональные показатели динамики ВВП, отметив, что экономическое развитие Молдовы в прошлом году, а также прогнозы на 2013 г. в целом соответствуют региональному уровню.

Госдолг в янв-фев вырос на 0.13%

Комментарии: - *oreanda.ru* – Как сообщили в Минфине, при этом внутренний госдолг в янв-фев 2013 г. вырос на 116.1 млн леев (1.9%) Ц до 6.275 млрд леев. На его обслуживание за первые 2 мес. этого года были использованы денежные средства в сумме 58.7 млн леев (99.5% от запланированного). В то же время, внешний госдолг на 28 февраля 2013 г. составил 14.938 млрд леев (\$1.22 млрд), сократившись с начала года в леевом выражении на 88.3 млн леев (0.6%), а в долларовом выражении - на \$25.7 млн (2.1%). Следует отметить, что госдолг Молдовы в 2012 г. вырос на 1.9582 млрд леев (10.2%), составив на 31 декабря прошлого года 21.1847 млрд леев. При этом, внутренний госдолг в 2012 г. вырос на 317 млн леев (5.4%) Ц до 6.1589 млрд леев, а внешний госдолг на 31 декабря 2012 г. составил 15.0258 млрд леев (\\$1.2456 млрд), увеличившись с начала года в леевом выражении на 1.6412 млрд леев (12.3%).

Доходы госбюджета в янв-фев оказались ниже плана

Комментарии: - *oreanda.ru* – Как сообщили агентству в Минфине, в то же время, они выросли в сравнении с аналогичным периодом прошлого года на 422.8 млн леев (19.4%). В частности, основные доходы госбюджета Молдовы в янв-фев 2013 г. составили 2.3682 млрд леев (108.3% от запланированного уровня). В сравнении с тем же периодом 2012 г., они выросли на 536.9 млн леев (29.3%). Госучреждения, финансируемые из госбюджета, аккумулировали в янв-фев 2013 г. доходы от специальных средств в сумме 108.7 млн леев (82.2% от

плана). В сравнении с аналогичным периодом прошлого года, они сократились на 154.8 млн леев. Доходы специальных фондов составили 46.9 млн леев (143.4% от предусмотренного), а в сравнении с показателями того же периода 2012 г. они увеличились на 2.8 млн леев (6.3%). Доходы составляющей "проекты, финансируемые из внешних источников", в янв-фев 2013 г. составили 81.2 млн леев (29.5% от запланированного).

Узбекистан

Узбекистан по росту ВВП среди стран СНГ вошел в тройку лидеров

Комментарии: - *12uz.com* – Узбекистан в январе 2013 года по росту ВВП среди стран СНГ попал в число лидеров. За этот период рост ВВП страны составил 8.2%. По этому показателю лидером в СНГ стал Туркменистан - 11.1%. Таджикистан с 7.6% замкнул тройку лидеров. Показатель роста ВВП России составил 3.4%, Армении - 7.2%, Беларуси - 3.1%, Казахстана - 5%, Кыргызстана - 6.5%, Украины - 0.2%, рост ВВП Молдовы снизился на 0.2%. Ранее сообщалось, что экономика Узбекистана в 2012 году сохранила устойчивые темпы роста и составила 8.2%, а по итогам последних трех лет достигла 27.7%.

Украина

Дефицит внешнеторгового баланса в феврале сократился на 46%

Комментарии: - *eizvestia.com* – Экспорт товаров и услуг в феврале вырос на 3.9% - до \$6.74 млрд, импорт - сократился на 6.5%, до \$7.666 млрд. Дефицит внешнеторгового баланса за два месяца снизился на 40.5% - до \$938 млн. Улучшение произошло за счет сокращения в феврале на \$947 млн (-43%) дефицита товарного баланса. Экспорт товаров составил \$5.4 млрд (+8%), импорт - \$6.67 млрд (-7.5%). Баланс услуг в прошлом месяце составил \$310 млн против \$472 млн в феврале 2011 г. Дефицит счета текущих операций в Украине в феврале сократился на 40% - до \$967 млн, за янв-фев - на 36.5%, до \$889 млн. Напомним, дефицит внешнеторгового баланса Украины за 2012 г. составил \$9.027 млрд. Таким образом, дефицит вырос на 35.6% по сравнению с \$6.657 млрд за 2011 г. Отметим, рост дефицита внешнеторгового баланса взаимосвязан с рядом явлений. Так, в 2012 г. на 70% вырос дефицит платежного баланса. Сведенный платежный баланс за 2012 г. показал отрицательное сальдо в \$4.174 млрд. Кроме того, несущественным оказался рост ВВП - 0.2%. Такая макроэкономическая ситуация в стране не способствует росту украинского экспорта и развитию процессов импортозамещения.

Госдолг в феврале

Комментарии: - *rian.ru* – Государственный и гарантированный государством долг Украины на 28 февраля составил \$66.5 млрд, за

вырос на 0.8% - до \$66.5 млрд

месяц долг вырос на 0.8%, сообщает министерство финансов Украины. В том числе, государственный и гарантированный государством внешний долг составил 304.8 млрд гривен (57.30% от общей суммы государственного и гарантированного государством долга) или \$38.1 млрд. Государственный и гарантированный государством внутренний долг составил 227.1 млрд гривен (42.7%) или \$28.4 млрд. Государственный долг Украины составил \$52.4 млрд. Государственный внешний долг - \$26.4 млрд. Государственный внутренний долг - \$25.9 млрд. Гарантированный государством долг Украины составил \$14.1 млрд.

В феврале 2013 года профицит платежного баланса составил \$1.3 млрд

Комментарии: - *finmarket.ru* – В феврале 2013 года профицит платежного баланса Украины составил \$1.297 млрд, тогда как в феврале прошлого года был зафиксирован дефицит на уровне \$55 млн, сообщается на сайте Национального банка Украины (НБУ). "С одной стороны, продолжилось снижение дефицита текущего счета, с другой - профицит финансового и капитального счета был одним из крупнейших за последние годы (\$2.3 млрд)", - отмечается в сообщении. По данным Нацбанка, дефицит текущего счета в феврале 2013 года сократился на 39.9% по сравнению с аналогичным периодом прошлого года - до \$967 млн. Возобновился рост экспорта товаров - на 8.1% в годовом измерении (до \$5.4 млрд). Профицит финансового счета и счета операций с капиталом в феврале составил \$2.264 млрд, что на 45.7% превышает показатель аналогичного месяца 2012 года (\$1.554 млрд). Вместе с тем поступление прямых инвестиций в феврале уменьшилось на 44.8% по сравнению с февралем прошлого года. "Объем чистых поступлений прямых иностранных инвестиций в феврале составил \$492 млн, и традиционно для последних месяцев основным получателем инвестиционных ресурсов был реальный сектор", - констатирует Нацбанк. По оценке НБУ, благодаря сохранению стабильности на валютном рынке февральский прирост наличной валюты во внебанковском секторе был на 23.3% ниже, чем год назад, и составил \$381 млн. "Положительное сальдо сводного платежного баланса позволило не только осуществить плановые погашения кредита МВФ (\$934 млн), но и увеличить резервные активы (на \$363 млн по операциям). По состоянию на 1 марта 2013 объем международных резервов составил \$24.7 млрд, что обеспечивает финансирование импорта будущего периода в течение 2.8 месяца", - резюмирует НБУ.

КайратБейсенов, Отдел странового анализа АУ

Государства-участники ЕАБР	Армения	Беларусь	Казахстан	Кыргызстан	Россия	Таджикистан
Показатель	январь-декабрь 2012 г					
Рост ВВП (% , янв-дек 2012г к янв-дек 2011г)	7.2	1.5	5.0	-0.9	3.4	7.5
Рост промышленного производства (% , янв-дек 2012г к янв-дек 2011г)	8.8	5.7	0.5	-20.2	2.6	10.4
Рост продукции сельского хозяйства (% , янв-дек 2012г к янв-дек 2011г)	9.5	6.1	-17.8	1.2	-4.7	10.4
Рост объема грузоперевозок (без трубопроводов) (% , янв-дек 2012г к янв-дек 2011г)	1.2	-2.3	9.0	4.5	1.7	11.2
Инвестиции в основной капитал (% , янв-дек 2012г к янв-дек 2011г)	0.2	-13.8	3.8	21.5	6.7	-24.4
Экспорт (млрд \$, янв-дек 2012г)	1.4	46.0	92.4	1.7	530.7	1.4
Импорт (млрд \$, янв-дек 2012г)	4.3	46.4	47.2	5.3	335.4	3.8
Сальдо текущего счета (в % к ВВП, янв-дек 2012г)	-12.3 **	-2.9	4.4 *	-21.9	4.1 *	-22.1 ***
Обменный курс, национальная валюта к доллару США (средний за янв-дек 2012г)	401.8	8335.9	149.1	47.0	31.1	4.8
Инфляция, ИПЦ (% , декабрь 2012г к декабрю 2011г)	3.2	21.8	6.0	7.5	6.6	6.4
Рост денежной массы, М2 (% , декабрь 2012г к декабрю 2011г)	19.5	45.2	7.3	23.8	14.4	15.7
Золотовалютные резервы (в месяцах импорта товаров , декабрь 2012г)	5.0	1.4	5.5	3.3	16.9	0.6
Профицит / дефицит государственного бюджета (в % к ВВП за янв-дек 2012г) 1	-1.6	-0.1	8.5	-6.6	0.4	1.5
Рост кредитования экономики банками (% , декабрь 2012г к декабрю 2011г) 2	24.5	36.7	13.4	28.5	14.5	13.0
Показатель качества активов банковской системы, неработающие кредиты / кредиты (% , декабрь 2012г)	3.5	5.5	36.7	7.2	6.4	18.2
Показатель адекватности капитала банковской системы, капитал / активы (% , декабрь 2012г)	16.8	15.5 **	14.4	22.3	13.6	23.3

Источники: национальные ведомства

Примечания:

¹ В Беларуси, Казахстане, России указан профицит/дефицит консолидированного бюджета в % к ВВП

² В Беларуси и России указан объем кредитов банковского сектора; в Таджикистане указан объем кредитов кредитных организаций

³ В Беларуси и России указан объем депозитов в банковском секторе

* - оценка национальных ведомств

** - показатель за сентябрь или январь-сентябрь 2012

*** - показатель за июнь или январь-июнь 2012