

# МАКРОЭКОНОМИЧЕСКИЙ ДАЙДЖЕСТ

## Новости глобальной экономики

**США:** по итогам ноября, **промышленное производство** выросло на 1.1% по сравнению с октябрем, в большей степени, чем предполагал медианный прогноз (0.6%). Сильный рост в промышленности был частично связан с сильной динамикой в **производстве и распределении электричества, тепла и газа**. **Обработывающие отрасли** увеличили выпуск на 0.6%, также выше медианного прогноза (0.4%). Рост **продаж в розничной торговле** за прошлый месяц составил 0.7%, **без учета автомобилей** 0.4%. Оба показателя превысили большинство прогнозов.

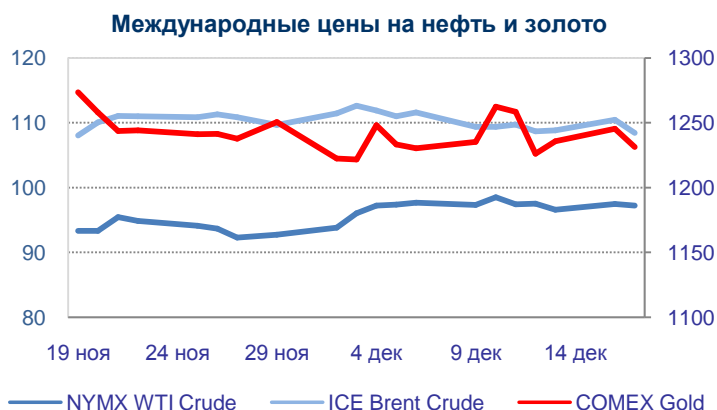
Сегодня вечером завершается очередное **заседание руководства Федеральной Резервной Системы (ФРС)**. Среди участников финансовых рынков и экспертов распространены ожидания того, что по его итогам будут приняты решения или сделаны разъяснения относительно перспектив снижения масштабов текущей программы «количественного смягчения» и подходов, которые будут использоваться ФРС в ходе этого процесса.

**Европа: производство в промышленности** стран еврозоны выросло на 0.2% к тому же месяцу прошлого года по итогам октября, при медианном прогнозе 1.1%. В то же время, согласно первым предварительным оценкам, **композитный индекс PMI** для стран еврозоны за декабрь вырос, превысив ожидания, за счет существенного роста PMI для **промышленности**. PMI для **сферы услуг**, напротив, снизился по сравнению с ноябрем. В **Германии**, в большей, чем прогнозировалось, степени, выросли **индексы экономических настроений и ожиданий ZEW** и Ifo за декабрь.

**Азия: в Китае** по итогам ноября, заметно, в большей, чем ожидалось, степени, вырос **объем кредитования** экономики банками. Также по итогам ноября, превысил прогнозы рост **прямых иностранных инвестиций** в страну.

В **Японии**, данные авторитетного **опроса Танкан** за IV квартал указывают на рост оптимизма в **промышленности и сфере услуг**. Одновременно, опрос указывает на осторожность крупных компаний в отношении своих инвестиционных программ.

**Товарные рынки:** ожидания того, что по итогам сегодняшнего заседания руководства ФРС будет принято решение о



Источник: Bloomberg

снижении размера программы «количественного смягчения» оказали негативное влияние на цены на большинство товаров. Помимо этого Brent испытала колебания, связанные с сообщениями о возобновлении экспорта нефти из Ливии, оказавшимися преждевременными.

**Цены на нефть** по итогам торгов 17 декабря 2013 года: официальные цены нефтяных фьючерсов ближайшего месяца поставки составили в Лондоне на Inter Continental Exchange Futures Europe – \$108.44 (-0.9% по сравнению с 10 декабря) за баррель; в Нью-Йорке на New York Mercantile Exchange – Light Sweet Crude Oil – \$97.22 (-1.3% по сравнению с 10 декабря) за баррель.

**Цены на золото** по итогам торгов 17 декабря 2013 года: официальная цена фьючерсов на золото ближайшего месяца поставки в Нью-Йорке на COMEX составила \$1231.2 за унцию (-2.5% по сравнению с 10 декабря).

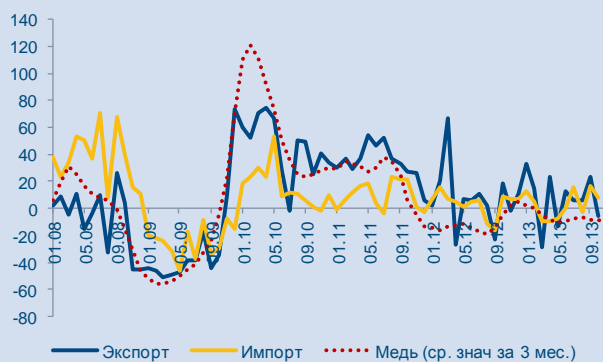
*Константин Фёдоров, Отдел странового анализа АУ*

## НОВОСТИ В ГОСУДАРСТВАХ-УЧАСТНИКАХ ЕАБР

### Армения

- **Валовые международные резервы Армении** на конец ноября 2013 года составили \$ 2021.9 млн., увеличившись по сравнению с октябрем на \$66.1 млн. **Объем чистых денежных переводов** в Армению полученных физическими лицами за период январь-октябрь 2013 года составил \$1252.1 млн., против \$1134.8 млн. за аналогичный период в 2012 году (рост на 10.3%). **Среднерыночный курс доллара США к армянскому драму**, сформировавшийся на валютном рынке Армении по итогам 16 ноября составил 404.9 AMD/USD.
- В 2013 году, по сравнению с прошлым годом, **объемы экспорта свежих фруктов и овощей** из Армении удвоились. Об этом на пресс-конференции 13 декабря заявил замминистра сельского хозяйства РА Роберт Макарян.
- **Россия предоставит Армении квоты для Армении** на 2014 год для **беспошлинного импорта нефтепродуктов** в размере 300 тыс. тонн. Об этом 17 декабря сообщил министр энергетики и природных ресурсов РА Армен Мовсисян.
- **ЦБ прогнозирует на 2014 год опережение роста реальных объемов экспорта** по сравнению с ростом реальных объемов импорта. Как отмечено в программе денежно-кредитной политики ЦБ РА на IV квартал 2013 года, рост реального экспорта товаров и услуг составит в 2014 году 9-11%, а рост импорта товаров и услуг -3- 5%.

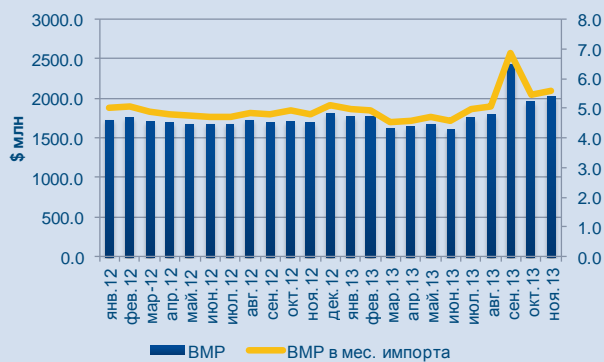
**Рост экспорта, импорта и цены на медь (в %, г/г)**



Источник: НСС РА

**ВМП**

(в \$ млн и в мес. импорта)



Источник: ЦБА

**Комментарии:** состояние платежного баланса вновь улучшилось. Об этом свидетельствует увеличение объемов валовых международных резервов в ноябре до \$2021.9 (около 5.6 месяцев импорта) и тренд к укреплению драма. Расширение резервов связано с улучшением состояния счета текущих операций, а также с возможным улучшением профицита финансовых операций. С одной стороны дефицит торгового баланса продолжает сокращаться в силу опережающего роста экспорта (+8.7% за период январь-октябрь в годовом выражении) по сравнению с импортом (+3.2%), которое объясняется расширяющимся экспортом сельской продукции, продукции пищевой промышленности и ювелирных изделий. На фоне сокращения экспорта металлов этим статьи постепенно играют более значимую роль в общем экспорте. С другой стороны рост чистых поступлений денежных переводов (+10.3%) сохраняется на высоком уровне.

Арман Ахунбаев, Отдел странового анализа АУ

## Беларусь

- По итогам ноября, **производство в промышленности** снизилось на 6.8% к тому же месяцу прошлого года. Снижение промышленного производства по итогам периода с января по ноябрь составило 4.8%. Производство в **добывающих отраслях** за ноябрь снизилось на 1.7% (0.7% за январь-ноябрь), в **обрабатывающей промышленности** на 7.4% (5.3% за январь-ноябрь), в **производстве и распределении электричества, тепла, воды и газа** на 0.2% (рост на 1.3% за январь-ноябрь).

Среди крупных отраслей, наиболее значительный спад к тому же месяцу прошлого года по итогам ноября наблюдался в **производстве нефтепродуктов и кокса (25%)**, в **металлургии (8.4%)**, в **производстве машин и оборудования (8.1%)**, **производстве транспортных средств (20.5%)**.

- Объем грузов, перевезенных **транспортом**, снизился к тому же периоду прошлого года на 8.8% по итогам ноября, на 5.5% по итогам января-ноября.
- Производство с **сельском хозяйстве** снизилось на 3.9% к тому же периоду прошлого года по итогам января-ноября.
- **Оборот розничной торговли** за январь-ноябрь вырос в реальном выражении на 18.1% к тому же периоду 2012-го.

**Рост в промышленности, в % к тому же периоду прошлого года**



**Рост в розничной торговле, в % к тому же периоду прошлого года**



Источник (данные, рисунки): Белстат

### Комментарии:

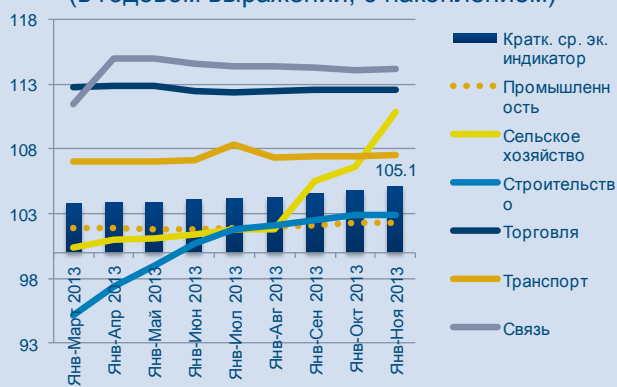
Снижение производства в некоторых отраслях промышленности за ноябрь носило драматический характер. Этот спад контрастирует с ситуацией в розничной торговле, стабильно демонстрирующей чрезвычайно высокие годовые темпы роста на протяжении большей части прошлого и в текущем году.

Константин Фёдоров, Отдел странового анализа АУ

## Казахстан

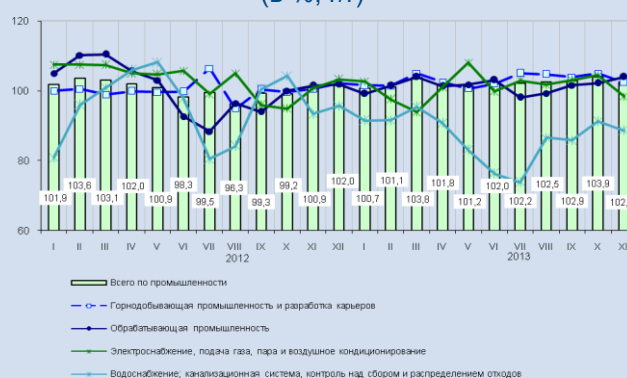
- **Краткосрочный экономический индикатор** за период январь-ноябрь 2013 г. составил 105.1% к соответствующему периоду 2012 г.
- **Индекс физического объема промышленного производства** за период январь-ноябрь 2013 г. составил 102.3% к соответствующему периоду 2012 г.
- **Объем валового выпуска продукции (услуг) сельского хозяйства** за период январь-ноябрь 2013 г. составил 110.9% к соответствующему периоду 2012 г.
- **Индекс физического объема в сфере строительства** за период январь-ноябрь 2013 г. составил 102.9% к соответствующему периоду 2012 г.
- **Индекс физического объема торговли** за период январь-ноябрь 2013 г. составил 112.6% к соответствующему периоду 2012 г.
- **Индекс реальной заработной платы** за период январь-октябрь 2013 г. вырос на 0.8% по отношению к соответствующему периоду 2012-го (номинальной на 6.9%). Рост инвестиций в основной капитал за этот же период составил 8.1%.
- **Рост валового внутреннего продукта (ВВП) Казахстана** за январь-ноябрь текущего года составил 6%, сообщил председатель Агентства РК по статистике Аликхан Смаилов на брифинге.

**Основные показатели экономики РК**  
(в годовом выражении, с накоплением)



Источник: АС РК

**Показатели промышленности**  
(в %, г/г)



Источник: АС РК

### Комментарии:

Рост ВВП продолжает ускоряться в IV квартале и за период январь-ноябрь достиг целей правительства, составив 6% (5.1% по итогам I полугодия). С отраслевой точки зрения основными драйверами роста остается сфера услуг (крепкий внутренний спрос стимулируется потребительским кредитованием и более интенсивной инвестиционной деятельностью). Так, в торговле рост сохраняется на уровне в 12.6% за период в годовом выражении, в сфере связи – 14.2%, в сфере транспорта – 7.5%. Но ускорение роста объясняется: 1) улучшающимися показателями в горнодобывающей промышленности (3.1%) и легким ускорением в обрабатывающей (1.5%); 2) хорошим урожаем (рост 10.9% в сельском хозяйстве); 3) ускорением роста в строительстве (2.9%). По итогам 2013-го рост ВВП должен сложиться выше обновленного консенсус-прогноза (5.3% на конец 2013-го года и 5.6% согласно прогнозу ЕАБР).

Арман Ахунбаев, Отдел странового анализа АУ

## Кыргызстан

- По итогам десяти месяцев 2013 года, **дефицит внешнеторгового баланса** сложился в размере \$3.5 млрд. (или 62.4 % ВВП).
- Чистый приток **денежных переводов** за январь-октябрь 2013 года составил \$1.58 млрд. (или 28.2% ВВП), что на 8% выше аналогичного показателя 2012 года.



### Комментарии:

Увеличению внешнеторгового дефицита (на 12.6%) способствовало несколько факторов, в частности (а) сокращение экспорта текстильной продукции, (б) увеличение импорта нефтепродуктов, недрагоценных металлов, машин и оборудования. В процентах от ВВП внешнеторговый дефицит составил ту же величину, что и годом ранее (-62.4% ВВП). Некоторому улучшению ситуации с внешней торговлей способствовал рост экспорта золота, который за 10 месяцев текущего года составил \$437.3 млн (+10.6%). Согласно прогнозам компании «Кумтор» в целом за IV квартал текущего года ожидается реализация золота на уровне 50% всего годового объема.

Тем временем статистика денежных переводов свидетельствует о замедлении объемов по мере замедления российской экономики. При этом, номинальные объемы остаются значительными, составляя 28% ВВП Кыргызстана.

При продолжении текущих тенденций и реализации прогнозов производства золота до конца года, дефицит по счету текущих операций платежного баланса по итогам 2013 года может составить 8-12% ВВП (в 2012 году дефицит СТО составил 22% ВВП).

*Эльвира Курманалиева, Отдел странового анализа АУ*

## Россия

- Согласно данным Росстата, по итогам ноября рост к тому же месяцу прошлого года составил 4.5% для оборота **розничной торговли**, 0.2% для **инвестиций в основной капитал**, -0.3% для **строительства**, 5.1% для **ввода в действие жилых домов**. Аналогичный показатель составил 18.3% для производства в **сельском хозяйстве**, 0.8% для грузооборота транспорта. Средняя **реальная заработная плата** выросла к ноябрю 2012-го на 4.8%, средние **реальные располагаемые денежные доходы** на 1.5%.
- Также согласно данным Росстата, объем **производства в промышленности** за ноябрь снизился на 1% к ноябрю 2012 года. Выпуск в **производстве и распределении электричества, тепла, воды и газа** снизился на 4.6%, в **добывающих отраслях** вырос на 1.1%, в **обрабатывающей промышленности** снизился на 0.9%.

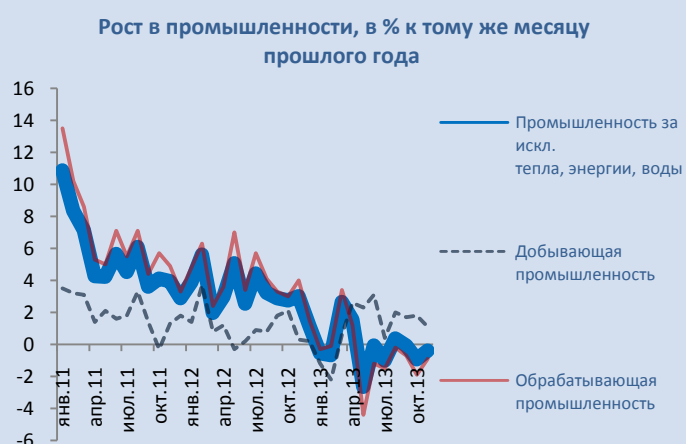
По итогам ноября, добыча **нефти** выросла к ноябрю прошлого года на 0.7%, **природного газа** на 0.3%, **каменного угля** на 2%, **металлических руд** на 0.7%.

Среди обрабатывающих отраслей, производство выросло к ноябрю 2012-го в **пищевой промышленности** на 8.1%, в производстве **кокса и нефтепродуктов** на 1%, в **химической промышленности** (включая производство удобрений) на 8.3%, в **транспортном машиностроении** на 9.3%. Снизилось **производство неметаллических минеральных продуктов** на 8.5%, **металлургическое производство** на 4.2%, **производство машин и оборудования** на 5.8%.

- В ходе заседания Совета директоров 13 декабря, **Банк России (ЦБ РФ)**, принял решение о сохранении без изменений на уровне 5.5% годовых своей **ключевой процентной ставки**. Другие параметры денежной политики ЦБ РФ также оставлены без изменений.
- Согласно данным Казначейства, по итогам января-октября **профицит консолидированного бюджета** составил 1.1 трлн руб (1.8 трлн за январь-октябрь 2012-го). **Профицит федерального бюджета** составил 659 млрд рублей (724 млрд рублей за январь-октябрь 2012-го).



Источник: Росстат



Источник: Росстат, собственные расчеты

**Комментарии:**

Статистический обзор Росстата второй месяц подряд носит скорее позитивный характер. Прежде всего, ускорился до 4.5% к ноябрю 2012-го рост продаж в розничной торговле, что говорит о сохранении стабильной и довольно сильной динамики потребления домохозяйств в IV квартале. Инвестиции в основной капитал вернулись к положительным темпам роста, несмотря на более умеренный, по сравнению с предыдущими месяцами, рост в жилищном строительстве. Сельское хозяйство продолжило демонстрировать высокие темпы роста, восстановившись после спада, связанного с плохим урожаем год назад. С восстановлением в сельском хозяйстве, по-видимому, связано заметное ускорение роста в пищевой промышленности.

В то же время, промышленность в целом не вернулась к положительным показателям роста по итогам ноября, хотя снижение на 1% под влиянием связанного с теплой погодой падения активности в производстве и распределении электричества, тепла, воды и газа не имеет серьезного значения. Примечательным образом, добывающие отрасли демонстрируют признаки стабилизации производства после восстановления, имевшего место во II-III кварталах. В частности, добыча газа больше не показывает такого бурного роста, как в предыдущие месяцы. Среди тех обрабатывающих отраслей, падение производства в которых сыграло ключевую роль в общей стагнации в промышленности (таких как металлургия и машиностроение), большинство продолжило демонстрировать слабые показатели. Важным исключением стало транспортное машиностроение, вернувшееся к значительным положительным темпам роста.

Центральный банк предсказуемым образом оставил свою политику без изменений. Высокие текущие показатели инфляции лишают ЦБ РФ возможности снизить процентную ставку, несмотря на медленный экономический рост в стране. Переход Банка России к более мягкой денежной политике возможен значительно позже в течение 2014 года.

*Константин Фёдоров, Отдел странового анализа АУ*

## Таджикистан

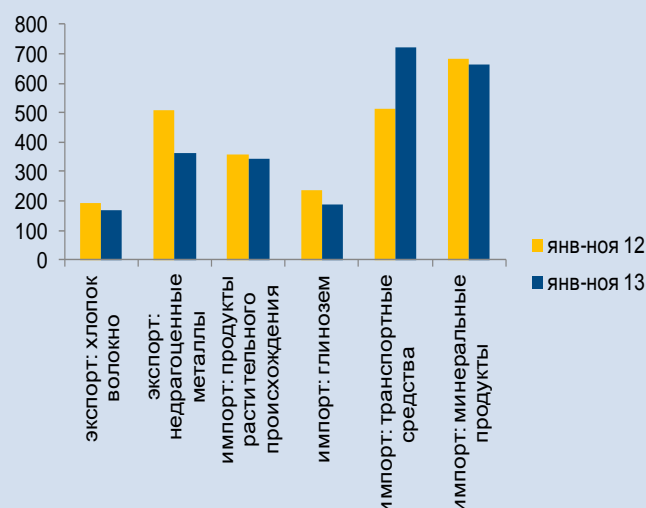
- Рост объемов продукции в **промышленности** в январе-ноябре 2013 года по отношению к аналогичному периоду прошлого года составил 3.4%.
- В январе-ноябре 2013 года к январю-ноябрю 2012-го, производство в **сельском хозяйстве** выросло на 7.7%.
- За 11 месяцев 2013 года к аналогичному периоду 2012-го, оборот **розничной торговли** увеличился на 19.2%.
- Объем **капитальных вложений** за январь-ноябрь 2013 года к аналогичному периоду 2012-го вырос на 17.3%.
- По итогам 11 месяцев 2013 года, **дефицит внешнеторгового баланса** сложился в размере \$2.67 млрд., что на 23.5% выше показателя прошлого года.

**Реальный сектор экономики: рост, в % к аналогичному периоду предыдущего года**



Источник: Статагентство РТ

**Внешняя торговля: в млн \$**



Источник: Статагентство РТ

### Комментарии:

Согласно статистическим данным за 11 месяцев текущего года, рост промпроизводства продолжил замедление вследствие спада в обрабатывающей промышленности (-2.1%). Драйвером текущего роста экономики остается сектор услуг и розничная торговля. Значительные темпы роста инвестиций объясняются как статистическим эффектом низкой базы, так и государственными капиталовложениями и жилищным строительством.

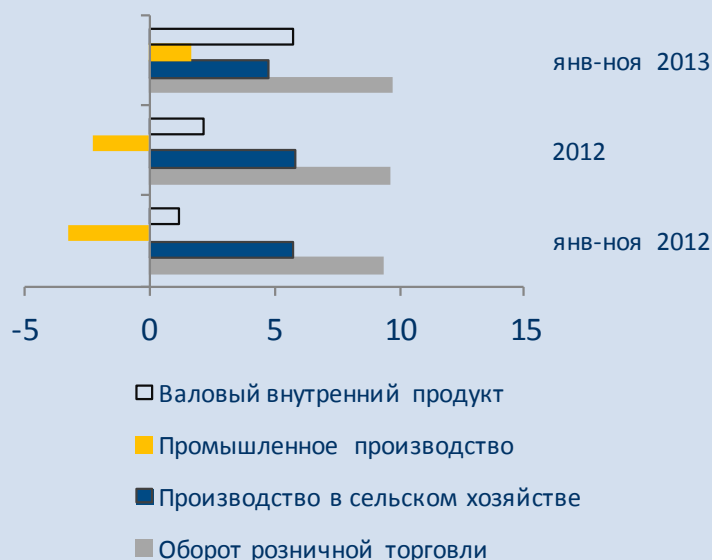
Снижение экспорта в номинальном выражении на 12.9% в течение десяти месяцев текущего года (по отношению к аналогичному периоду 2012-го) наблюдалось в основном за счет снижения экспорта металлов, хлопка-волокна и минеральных продуктов, а в рост импорта на 10.3% внесли практически все статьи (кроме минеральных продуктов, глинозема и продукции растениеводства). Рост объемов импорта, по всей видимости, объясняется ростом реальных денежных доходов населения (реальная заработная плата в Таджикистане в январе-ноябре по отношению к 11 месяцам прошлого года выросла на 20.4%).

Эльвира Курманалиева, Отдел странового анализа АУ

## Новости региона

### Азербайджан

**ВВП и производство:** изменение ВВП по секторам, нарастающим итогом (% к аналогичному периоду прошлого года)



Источник: национальные ведомства

#### ВВП вырос на 5.7%

**Комментарии:** - *turaninfo.com* – Валовой внутренний продукт Азербайджана за 11 месяцев этого года составил 52 072 млн манатов, что на 5.7% больше чем за сопоставимый период 2012 года. Доля нефтяного сектора (29.2 млрд манатов) экономики в формировании ВВП страны превысила 56%, сказали Turan в Госкомстате. Производство ВВП в нефтяной экономике за указанный период выросло на 9.5%, а в нефтяном секторе (22.8 млрд манатов) - 1.3%. Удельный вес производственных отраслей (промышленность, сельское хозяйство и строительство) в структуре ВВП за истекший период 2013 года составил 63.5%, а сферы услуг (торговля, транспорт, связь, общественное питание и размещение туристов, социальные услуги) - 36.5%. При этом прямое участие добывающей промышленности в создании добавленной стоимости в экономике страны составило 40%. Производство ВВП на душу населения выросло на 4.3% и составило 5604.2 маната или \$7142.8.

#### За 9 месяцев нефтяной экспорт в денежном выражении снизился на \$1 млрд

**Комментарии:** - *turaninfo.com* – Азербайджан экспортировал за 9 месяцев 2013 года нефтегазовой продукции на общую сумму \$22.55 млрд. По сравнению с аналогичным периодом прошлого года она снизилась на \$897 млн или на 3.8%. Об этом сообщается в Платежном балансе, обнародованном Центральным банком Азербайджанской Республики. Согласно данным Центробанка, доля продуктов нефтегазового сектора в структуре экспортируемых товаров составила 94.7%. В целом экспорт Азербайджана за отчетный период составил более \$23.8 млрд против \$24.6 млрд в янв-сен 2012 года. По данным Платежного баланса страны, из общего объема

нефтяного экспорта за отчетный период \$20.3 млрд (за три квартала 2012 года - \$21.3 млрд) или 94.4% пришлось на долю сырой нефти, \$1.2 млрд - на долю нефтепродуктов.

**Потребительские цены  
за год выросли на 2.3%**

**Комментарии:** - *azerpress.atoo.az* – Цены на потребительские товары и тарифы на услуги в Азербайджане в ноябре 2013 года по отношению к предыдущему месяцу подорожали на 0.7%, а в янв-ноя текущего года инфляция в стране в годовом исчислении составила 2.3%. Согласно данным Госкомитета по статистике, цены на продовольственные товары в Азербайджане выросли в ноябре на 1.4%, а цены на непродовольственные товары - на 0.1%. Тарифы на платные услуги, оказываемые населению, подорожали на 0.1%. По сравнению с янв-ноя 2012 года, цены на продовольственные товары за отчетный период текущего года подорожали на 2.2%, непродовольственные товары - на 0.6%, а тарифы в сфере услуг повысились на 3.4%.

**Денежная масса  
расширилась в октябре  
почти на 1.5%**

**Комментарии:** - *turaninfo.com* – Объем денежной массы увеличился в октябре 2013 года на 208.2 млн манатов или 1.41%, составив 15017.8 млн манатов. За последние 12 месяцев объем манатных средств в экономике вырос на 2454.2 млн манатов или 19.5%. По данным Центрального банка Азербайджана, сумма наличных денег вне банковской системы выросла в октябре на 164.4 млн манатов или 1.7% до 9724.4 млн манатов. Объем безналичных манатов увеличился на 43.8 млн манатов или 0.8% до 5293.4 млн манатов. Удельный вес последних в структуре манатного обращения уменьшился до 35.2%. Широкий показатель денежной массы расширился за отчетный месяц на 253.8 млн манатов или 1.44%, а за год - на 2260.8 млн или 14.5%, составив 17867.4 млн манатов.

**Профицит платежного  
баланса превысил \$3  
млрд**

**Комментарии:** - *Trend.az* – Согласно платежному балансу, обнародованному Центральным банком Азербайджана (ЦБА), профицит счета текущих операций по итогам янв-сен 2013 года составил \$9.3 млрд, снизившись по сравнению с показателем за аналогичный период прошлого года на 19.43%. Как говорится в платежном балансе, профицит счета текущих операций нефтегазового сектора Азербайджана за указанный период составил \$16.6 млрд. При этом, согласно документу, профицит счета текущих операций нефтегазового сектора полностью покрывает дефицит счета текущих операций ненефтяного сектора в \$7.4 млрд. Общий профицит платежного баланса составил \$3.29 млрд, сократившись на 26.5%.

**В янв-ноя  
промпроизводство  
увеличилось на 2%**

**Комментарии:** - *azerpress.atoo.az* – Объем промышленного производства в Азербайджане в янв-ноя 2013 года составил 30 млрд 792 млн манатов, что на 1.7% больше показателя аналогичного периода 2012 года, отмечается в информации на сайте Госкомстата. По данным Госкомстата, за отчетный период объем производства промышленной продукции в ненефтяном секторе составил 6 млрд 138.3 млн манатов. Рост производства промпродукции в ненефтяном секторе составил 3.2%. Рост производства промпродукции в нефтяном секторе составил 1.3%. За янв-ноя текущего года 74.2%

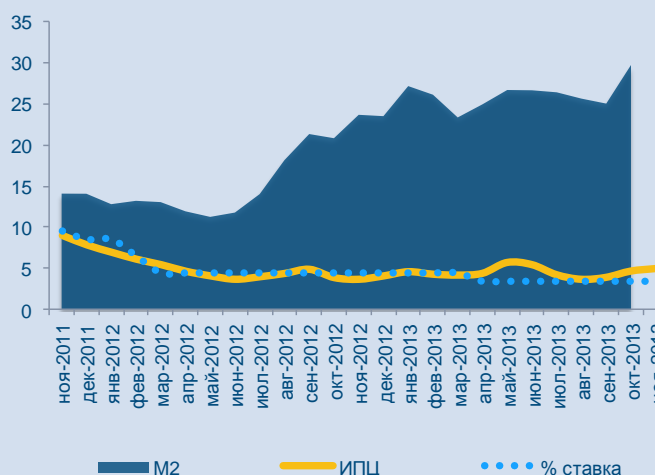
**Производство сельхозпродукции выросло на 5%**

общего объема производства пришлось на добывающую промышленность, 20.1% - перерабатывающую.

**Комментарии:** - *azerpress.atoo.az* – Объем сельскохозяйственного производства в Азербайджане в янв-ноя 2013 года составил 4 млрд 990 млн манатов, что на 4.8% превышает показатель аналогичного периода 2012 года. За отчетный период рост производства продукции животноводства составил 5.5%. Рост продукции растениеводства в янв-ноя составил 4%. По состоянию на 1 декабря 2013 года в республике собрано 2 млн 961.8 тыс. тонн зерна.

## Молдова

**Монетарная сфера:** ставка Нацбанка (%), рост ИПЦ и рост денежного агрегата M2 (% к аналогичному периоду предыдущего года)



Источник: национальные ведомства

**Цены с начала года выросли в среднем на 4.4%**

**Комментарии:** - *Allmoldova.com* – Инфляция в Молдове в ноябре 2013 г. составила 0.8%, а с начала года потребительские цены выросли в среднем на 4.4%. Инфляция за последние 12 месяцев (с ноября 2012 г. по ноябрь 2013 г.) составила 4.9%, сообщает NOI.md.

**ВВП за 9 месяцев вырос на 8%**

**Комментарии:** - *Allmoldova.com* – Валовой внутренний продукт Молдовы в янв-сен 2013 г. сложился в сумме 73 млрд 312 млн леев, зарегистрировав рост на 8% по сравнению с янв-сен 2012 г., сообщает NOI.md. По данным Национального бюро статистики (НБС), в частности, в III квартале 2013 г. ВВП республики составил 29 млрд 936 млн леев, увеличившись на 12.9% по сравнению с III кварталом 2012 г. Как отмечают в НБС, валовая добавленная стоимость, созданная в секторе товаров, возросла в янв-сен 2013 г. на 19.5% по сравнению с аналогичным периодом предыдущего года, составив в валовом внутреннем продукте 25.8%, положительно повлияв на 4.7% на динамику ВВП. Значительно возросла (на 36%) валовая добавленная стоимость сельского хозяйства, охоты, лесоводства; рыболовства, рыбоводства по сравнению с янв-сен 2012 г., составив в ВВП 11.9%, положительно повлияв на 3.7% на динамику ВВП. В III квартале 2013 г. валовая добавленная стоимость сельского хозяйства, охоты,

лесоводства; рыболовства, рыбоводства превысила уровень III квартала 2012 г. на 59.8%, составив в ВВП 19.5% и положительно повлияв на его динамику на 9%.

**Дефицит торгового баланса увеличился на 1.4% и превысил \$2.5 млрд**

**Комментарии:** - *Allmoldova.com* – Дефицит торгового баланса Молдовы в янв-окт 2013 г. составил \$2 млрд 506.7 млн, увеличившись \$34.8 млн, или на 1.4% в сравнении с тем же периодом 2012 г. сообщает NOI.md. По данным Национального бюро статистики, в частности, объем молдавского экспорта в янв-окт 2013 г. составил \$1 млрд 944.2 млн, увеличившись на 10.6% по сравнению с тем же периодом 2012 г., а объем импорта вырос на 5.2% - до \$4 млрд 450.9 млн.

**Валютные резервы НБМ с начала года выросли на \$300 млн и достигли нового исторического максимума**

**Комментарии:** - *Allmoldova.com* – Валютные резервы Национального банка Молдовы достигли нового исторического максимума, увеличившись с начала года уже более чем на \$300 млн, сообщает NOI.md. По данным Нацбанка, в частности, по состоянию на 6 декабря с.г. они составили сумму \$2 млрд 815.9 млн. Предыдущий рекордный максимум валютных резервов НБМ был зарегистрирован 29 ноября с.г., когда они были зафиксированы на уровне \$2 млрд 813.1 млн. Таким образом, только за последнюю отчетную неделю валютные резервы НБМ увеличились на \$2.8 млн, или на 0.1%, а в целом с начала года они выросли на \$300.9 млн, или почти на 12%.

## Узбекистан

**"Узбекнефтегаз" в 2014 году увеличит инвестиции на 15% - до \$2.87 млрд**

**Комментарии:** - *1prime.ru* – Национальная холдинговая компания (НХК) "Узбекнефтегаз" в 2014 году увеличит инвестиции в развитие и модернизацию отрасли на 15% по сравнению с ожидаемым итогом 2013 года - до \$2.886 млрд, следует из постановления президента Узбекистана Ислама Каримова, текстом которого располагает агентство. В структуре источников капвложений из общего объема инвестиций прямые иностранные инвестиции составят \$2.228 млрд, собственные средства - \$247.8 млн, кредиты Фонда реконструкции и развития Узбекистана - \$290.2 млн, кредиты иностранных и узбекских коммерческих банков - \$100.3 млн.

## Украина

**Рост ВВП в 2013 г будет близким к нулю**

**Комментарии:** - *kommersant.ua* – Рост экономики Украины по результатам текущего года будет близким к нулю, что значительно хуже прогноза, заявил журналистам во вторник первый замминистра экономического развития и торговли страны Анатолий Максютя. "Я думаю, что макроэкономические показатели будут хуже, чем те, которые мы закладывали в планировании бюджета. Я напомним, что это было 3.4%. 3.4% не будет в этом году, будет (рост экономики) около нуля", - сказал Максютя. В ноябре украинский премьер-министр Николай Азаров заявил, что падение экономики Украины в янв-окт составило 0.6% вместо ожидавшегося роста, а надежды на возобновление повысительной динамики в 2014 году Киев связывает,

в частности, с рынками стран СНГ. По словам Мярковского, кабинет министров Украины до конца недели направит на рассмотрение в парламент новую редакцию проекта госбюджета с уточненной оценкой дефицита - 3% ВВП плюс-минус 0.5%. Прежний вариант проекта бюджета, внесенный кабинетом министров в парламент в сентябре, предусматривал дефицит на уровне 2.7% ВВП. Позже парламент Украины вернул проект на доработку по просьбе самого правительства.

**Повысился  
официальный уровень  
безработицы**

**Комментарии:** - *kommersant.ua* – В ноябре официальный уровень безработицы повысился на 0.1 п.п., до 1.5%, сообщила Государственная служба статистики. По данным Госстата, на 1 декабря в Государственной службе занятости были зарегистрированы 423.8 тыс. безработных. На 1 ноября в Госслужбе занятости были зарегистрированы 394.6 тыс. безработных. Количество безработных, получивших государственную помощь в ноябре, составило 329.1 тыс. человек, средний размер пособия на одного безработного в этом месяце составил 1117 грн.

**Промышленное  
производство в ноябре  
сократилось на 4.7%**

**Комментарии:** - *kommersant.ua* - В ноябре 2013 года промышленное производство сократилось на 4.7% по сравнению с ноябрем 2012 года, сообщила Государственная служба статистики. При этом в ноябре 2013 года промпроизводство сократилось на 2.6% по сравнению с октябрём 2013 года. В янв-ноя 2013 года по сравнению с янв-ноя 2012 года промпроизводство сократилось на 5.0%. Как сообщалось, в октябре промпроизводство сократилось на 4.9% по сравнению с октябрём 2012 года. В 2012 году по сравнению с 2011 годом промпроизводство сократилось на 1.8%.

**Дефицит госбюджета в  
янв-ноя вырос на 12.9% -  
до 46.5 млрд грн**

**Комментарии:** - *unian.net* – Дефицит государственного бюджета Украины в янв-ноя 2013 года составил 46.5 млрд грн, что на 12.9 % больше дефицита по итогам аналогичного периода прошлого года в 41.2 млрд грн, сообщил журналистам в ходе пресс-конференции в Киеве первый заместитель министра финансов Анатолий Мярковский. "Дефицит госбюджета за 11 месяцев составил 46.5 млрд грн", - сказал он и отметил, что этот показатель находится в пределах, установленных законом о госбюджете на текущий год. По словам Мярковского, в целом за 11 месяцев госсектор получил 575.8 млрд грн поступлений, что на 15.6 млрд грн или на 2.8% больше показателя за аналогичный период прошлого года, в то время как прирост расходов общего фонда госбюджета составил 6.8%.

*КайратБейсенов, Отдел странового анализа АУ*

**Государства-участники ЕАБР**
**Армения Беларусь Казахстан Кыргызстан Россия Таджикистан**

Показатель	январь-сентябрь 2013 г						
	Армения	Беларусь	Казахстан	Кыргызстан	Россия	Таджикистан	
Рост ВВП (% , янв-сен 2013г к янв-сен 2012г)	2,6	1,1	5,7 *	9,2	1,3 *	7,4	
Рост промышленного производства (% , янв-сен 2013г к янв-сен 2012г)	7,0	-4,6	2,1	24,5	0,1	4,1	
Рост продукции сельского хозяйства (% , янв-сен 2013г к янв-сен 2012г)	5,5	-2,2	5,5	4,2	1,8	9,3	
Рост объема грузоперевозок (без трубопроводов) (% , янв-сен 2013г к янв-сен 2012г)	-1,5 *	-8,6	8,2 *	3,3	-0,4	1,9	
Инвестиции в основной капитал (% , янв-сен 2013г к янв-сен 2012г)	-9,2	9,3	7,9	13,8	-1,4 *	16,5	
Экспорт (млрд \$, янв-сен 2013г )	1,1	28,6	61,2	1,1	382,7	0,9	
Импорт (млрд \$, янв-сен 2013г )	3,1	31,8	36,1	4,3	249,2	2,9	
Сальдо текущего счета (в % к ВВП, янв-сен 2013г)	-13,8 **	-9,5	0,1 *	-34,5 **	3,0	-2,7 **	
Обменный курс, национальная валюта к доллару США (средний за янв-сен 2013г)	411,0	8928,9	151,6	48,3	32,4	4,8	
Инфляция, ИПЦ (% , сентябрь 2013г к сентябрю 2012г )	8,2	15,4	5,4	6,0	6,1	3,6	
Рост денежной массы, М2 (% , сентябрь 2013г к сентябрю 2012г)	10,3	34,1	3,4	19,8	16,1	24,4	
Золотовалютные резервы (в месяцах импорта товаров , сентябрь 2013г)	7,1	2,1	6,0	4,5	18,9	1,6 **	
Профицит / дефицит государственного бюджета (в % к ВВП за янв-сен 2013г) <sup>1</sup>	1,2	0,9	10,4	-1,9	1,9	0,9	
Рост кредитования экономики банками (% , сентябрь 2013г к сентябрю 2012г) <sup>2</sup>	11,0	33,2	14,7	38,6	18,5	37,9	
Показатель качества активов банковской системы, неработающие кредиты / кредиты (% , сентябрь 2013г) <sup>4</sup>	5,6	4,5 **	29,6	5,7	6,3	21,2	
Показатель адекватности капитала банковской системы, капитал / активы (% , сентябрь 2013г)	16,5	14,6 **	14,7	23,9	13,4	21,0	

Источники: национальные ведомства

Примечания:

<sup>1</sup> В Беларуси, Казахстане, России указан профицит/дефицит консолидированного бюджета в % к ВВП

<sup>2</sup> В Беларуси и России указан объем кредитов банковского сектора; в Таджикистане указан объем кредитов кредитных организаций

<sup>3</sup> В Беларуси и России указан объем депозитов в банковском секторе

<sup>4</sup> В Казахстане указаны займы с просроченной задолженностью свыше 90 дней

\* - оценка национальных ведомств

\*\* - показатель за март или январь-июнь 2013