

МАКРОЭКОНОМИЧЕСКИЙ ДАЙДЖЕСТ

Новости глобальной экономики

США: индексы **ISM** (аналоги PMI) для промышленности и сферы услуг увеличились по итогам июля до 55.4 и 56.0 соответственно, по сравнению с 50.9 и 52.2 в июне (значение на уровне 50 соответствует нулевому росту). Оба показателя намного превзошли ожидания большинства экспертов. **Рост ВВП за II квартал** составил 1.7% (в годовом масштабе) к предыдущему кварталу, по сравнению с предварительной оценкой на уровне 1.1%. **Оценка роста ВВП за I квартал**, напротив, была понижена до 1.1 с 1.8%. В целом, последние оценки указывают на ускорение роста американской экономики в течение I полугодия, в то время как предварительные указывали на его замедление. Кроме того, были заметно повышены **оценки роста ВВП за 2010-2012 годы**. Рост занятости за прошлый месяц был относительно слабым: **количество рабочих мест** выросло на 169 тысяч, при медианном прогнозе 175 тысяч. Также, вниз был пересмотрен соответствующий показатель за июнь. Тем не менее, **ставка безработицы** продолжила снижение, составив 7.4%, по сравнению с 7.6% в июне.

Европа: окончательные данные подтвердили перемещение **композитного индекса PMI для стран еврозоны** на уровень выше нейтрального по итогам июля – европейская экономика возвращается к росту. Заметно благоприятнее большинства прогнозов оказались данные по **фабричным заказам** за июнь в **Германии**. Одновременно, **продажи в розничной торговле в Германии** неожиданно заметно снизились по итогам июня (медианный прогноз указывал на положительный рост).

Европейский Центральный Банк (ЕЦБ) сохранил без изменений параметры своей политики по итогам заседания управляющего совета в четверг на прошлой неделе. В ходе пресс-конференции по итогам заседания, **глава ЕЦБ Драги** отметил низкие, по сравнению с целевыми, темпы инфляции в еврозоне, и заявил о том, что ключевые процентные ставки ЕЦБ останутся на нынешних или более низких уровнях в течение длительного времени. Глава ЕЦБ ожидает постепенного восстановления экономической активности в регионе в течение оставшейся части 2013-го и 2014 году.

Азия: официальные индексы **PMI** для промышленности и сферы услуг в Китае оказались благоприятнее публикуемых HSBC и указывают на ускорение роста экономики страны по итогам июля.

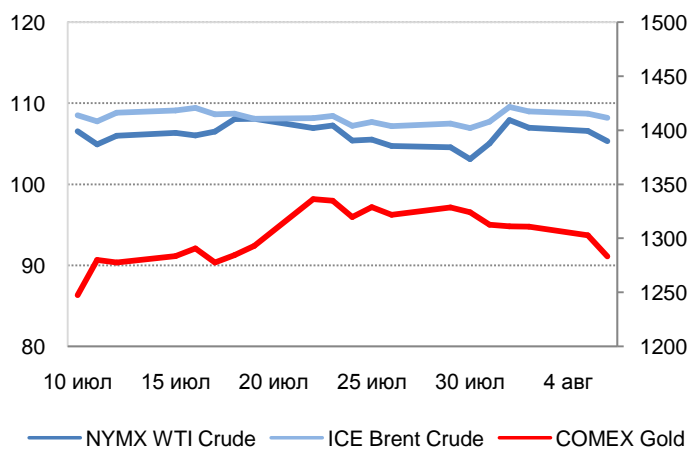
Товарные рынки: цены на большинство товаров возобновили рост с середины прошлой недели под влиянием в целом благоприятных данных относительно ситуации в ведущих экономиках. **Золото** снова потеряло в цене на фоне вновь усилившихся ожиданий более жесткой денежной политики со стороны ФРС США.

Цены на нефть по итогам торгов 6 августа 2013 года: официальные цены нефтяных фьючерсов ближайшего месяца поставки составили в Лондоне на InterContinental Exchange Futures Europe – Brent – \$108.18 (+1.2% по сравнению с 30 июля) за баррель; в Нью-Йорке на New York Mercantile Exchange – Light Sweet Crude Oil – \$105.30 (+2.2% по сравнению с 30 июля) за баррель.

Цены на золото по итогам торгов 6 августа 2013 года: официальная цена фьючерсов на золото ближайшего месяца поставки в Нью-Йорке на COMEX составила \$1283.2 за унцию (-3.1% по сравнению с 30 июля).

Константин Фёдоров, Отдел странового анализа АУ

Международные цены на нефть и золото



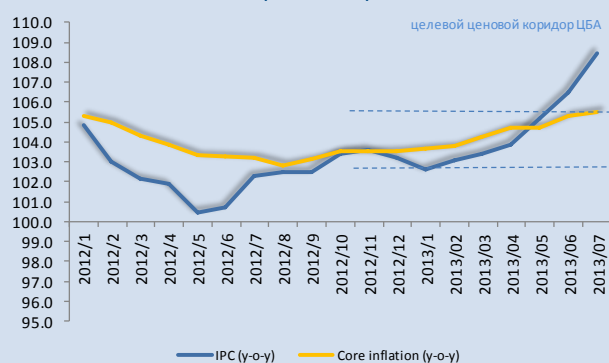
Источник: Bloomberg

НОВОСТИ В ГОСУДАРСТВАХ-УЧАСТНИКАХ ЕАБР

Армения

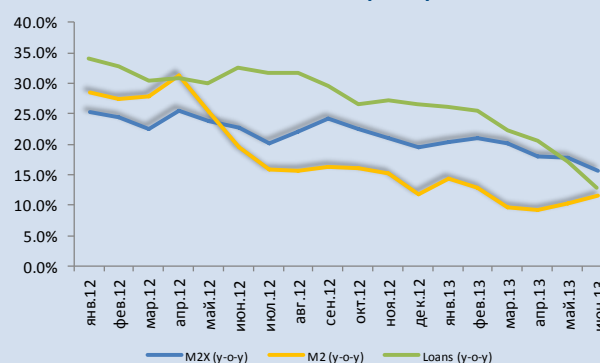
- **Инфляция** за период январь-июль 2013 года зафиксирована на уровне 4.7% по сравнению с аналогичным периодом предыдущего года.
- **Денежная масса (M2X)** на конец апреля составила 1.383 трлн. драмов, увеличившись в годовом выражении на 15.7%, при этом за месяц сократилась на 0.1%.
- **Синоптики исключают угрозу засухи** на территории Армении текущим летом, сообщил заместитель начальника отдела метеорологических прогнозов Гидрометеорологической службы МЧС Армении Гагик Суренян.
- За счет большого количества урожая винограда в целом по всей республике **объем урожая** повысится на порядка 15%, несмотря на спад урожая в Армавирской области из-за выпавшего града", - отметил А. Арутюнян (председатель Союза виноделов Армении).

Индексы цен
(в %, г/г)



Источник: ЦБА

Рост денежной массы и кредитования в экономике (в %)



Источник: ЦБА

Комментарии:

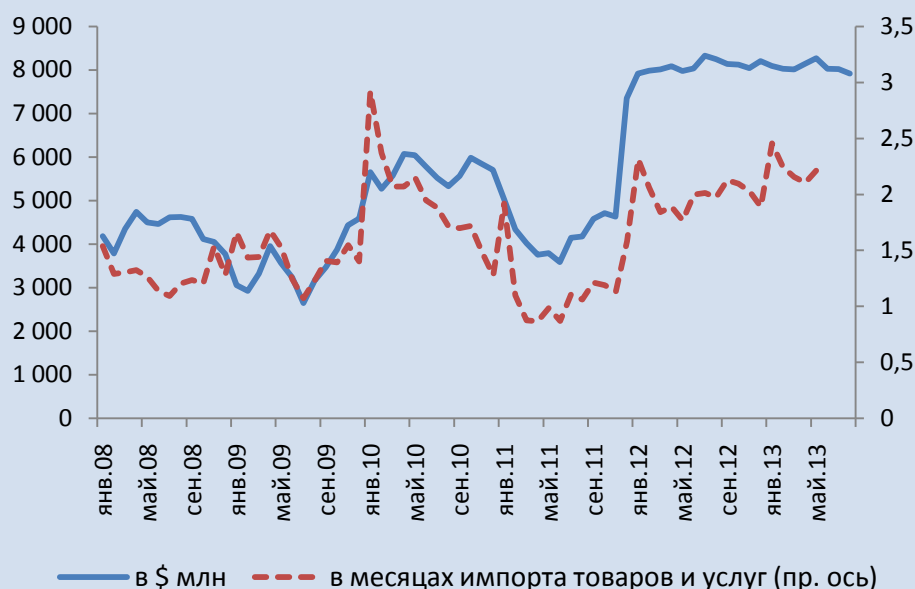
На конец июля 2013 года, инфляция, как и ожидалось, ускорилась до 8.5% в годовом выражении в силу подорожания с этого месяца тарифов на газ и электроэнергию на 14.5%, что способствовало увеличению тарифов на услуги в Армении на 5% за один месяц. В месячном выражении цены на потребительские товары в целом сократились. В годовом выражении наблюдалось ускорение по всем группам товаров: 8.6% на потребительские товары и 8.4% на услуги и инфляция значительно превысила высокий порог целевого коридора ЦБА (4% ± 1.5%). Относительно перспектив инфляции, то с учетом замедления экономической активности, роста денежной массы и темпов кредитования, монетарные факторы не должны создавать дополнительного инфляционного давления. Благоприятные погодные условия должны все же компенсировать последствия града и рост в сельском хозяйстве должен ускориться, что дополнительно снизит инфляционное давление. Несмотря на благоприятные перспективы с точки зрения различных (кроме услуг) компонентов инфляции, компенсировать эффект повышения тарифов на российский газ на итоговые цифры инфляции и снизить ее темпы до пороговых значений (5.5%) будет практически невыполнимой задачей. По последним прогнозам ЦБА ожидает на конец года 5.5-7%.

Арман Ахунбаев, Отдел странового анализа АУ

Беларусь

- **Международные резервы Национального банка** в определении МВФ сократились на \$101.3 млн за июль и, по предварительным данным, на 1 августа составили \$7916.3 млн.
- По итогам заседания правления 6 августа, **Национальный банк** заявил о намерении проводить относительно жесткую денежно-кредитную политику в течение оставшейся части 2013-го, сохранении задачи снижения показателя инфляции до 12% к концу года в качестве ключевой.

**Международные резервы Национального Банка
в определении МВФ**



Источник: Национальный Банк РБ, собственные вычисления

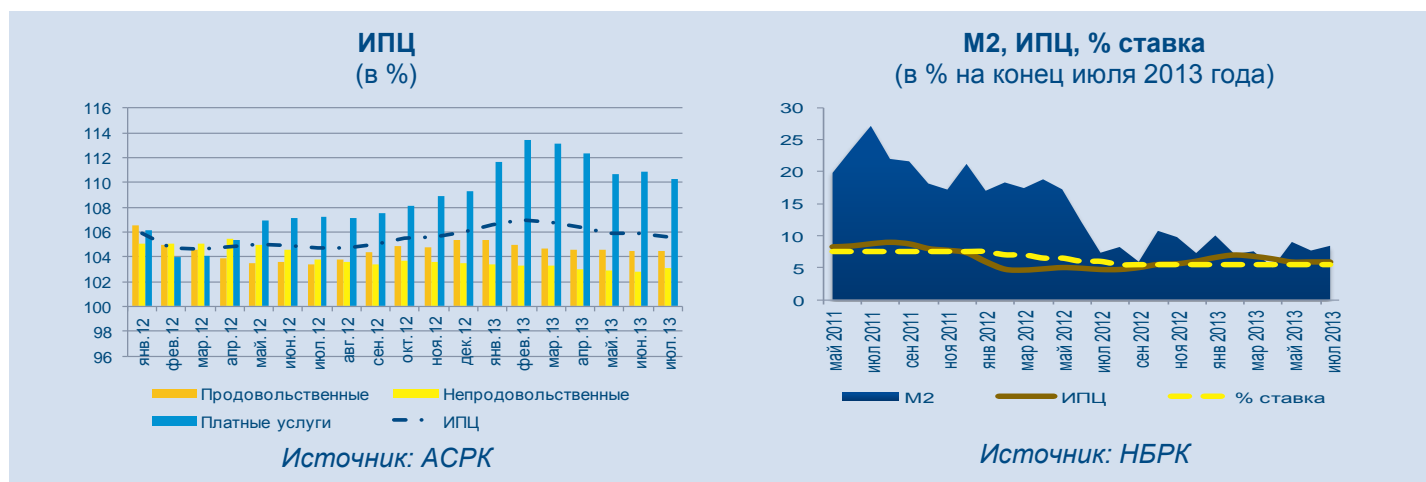
Комментарии:

Заявление НБ РБ, принятое по итогам заседания правления Нацбанка, согласуется с принятым в июле решением повысить процентные ставки по операциям предоставления ликвидности. Политика центрального банка страны приобретает более жесткий характер, хотя задача снижения инфляции до 12% к концу года пока остается сложной.

Константин Фёдоров, Отдел странового анализа АУ

Казахстан

- Рост **индекса потребительских цен** в июле 2013 года в сравнении с июнем составил 0.2% и 5.9% в годовом выражении.
- За период с начала года (июль 2013г. по сравнению с декабрем 2012г.) **цены и тарифы на потребительские товары и услуги** увеличились на 2.8%, продовольственные товары – на 1.8%, непродовольственные – на 1.3% и платные услуги – на 5.7%.
- **Денежная база** на конец июля 2013 года составила 3109.2 млрд тенге, что на 5.3% больше по сравнению с июлем 2012 года.
- **Запрет на экспорт отдельных видов нефтепродуктов** из Казахстана продлен до конца 2013 года в целях недопущения критического недостатка и роста цен на внутреннем рынке. Соответствующее постановление правительства Казахстана от 1 июля 2013 года опубликовано в официальной печати.
- С 1 августа в трех регионах Казахстана уменьшится **стоимость среднеотпускной цены на электроэнергию**. Снижение произойдет в Кызылординской, Восточно-Казахстанской областях и в Алматы. Связано это с введением временного компенсирующего тарифа.
- Министерство сельского хозяйства Казахстана прогнозирует, что **урожай зерновых** в чистом весе в текущем году составит порядка 16.3 млн. т. (12.8 млн. т в 2012 г.).



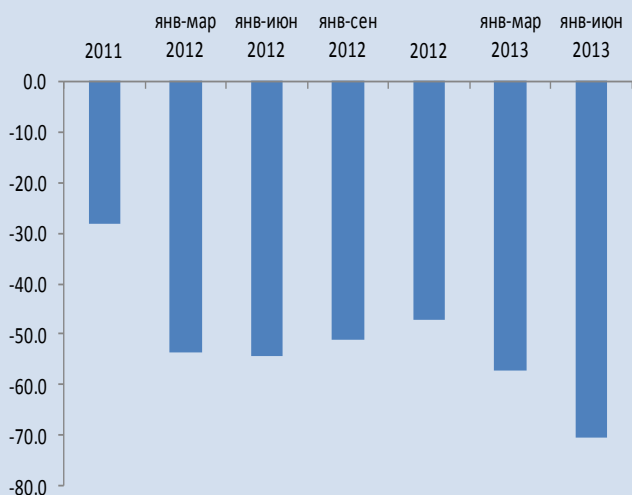
Комментарии: инфляция в июле 2013 года остается на стабильном уровне в 5.9% в годовом выражении. Рост цен на платные услуги снизился до 10.3% в годовом выражении, но остается основной причиной инфляции. Рост цен на продовольственные товары замедлился до 4.5%, на непродовольственные товары немного ускорился до 3.1%. Годовая инфляция остается ниже порога целевого коридора НБРК (6-8%). Вклад монетарных факторов в инфляционные процессы остается на минимальном уровне (рост денежной базы оценивается в 5.3%, а M2 в 8.4% на конец июля 2013-го). Что касается перспектив, то инфляция должна остаться в зафиксированном НБРК целевом коридоре. В данный момент не наблюдается признаков ускорения инфляции, как со стороны издержек, так и со стороны спроса. Тем не менее, с учетом существующего давления вниз на тенге со стороны внешних факторов, а также минимальное отклонение фактической инфляции от нижнего порога, НБРК не должен пересматривать направление денежно-кредитной политики в сторону ее смягчения.

Арман Ахунбаев, Отдел странового анализа АУ

Кыргызстан

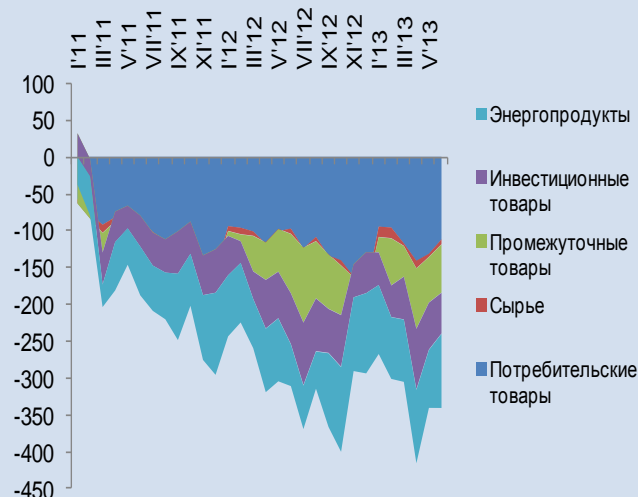
- По предварительным итогам шести месяцев 2013 года, **дефицит внешнеторгового баланса** сложился в размере \$1.9 млрд, или около 70% полугодового ВВП.

Внешняя торговля: сальдо торгового баланса, в % ВВП



Источник: НБ КР

Внешняя торговля: сальдо по функциональной структуре, в млн \$



Источник: НБ КР

Комментарии:

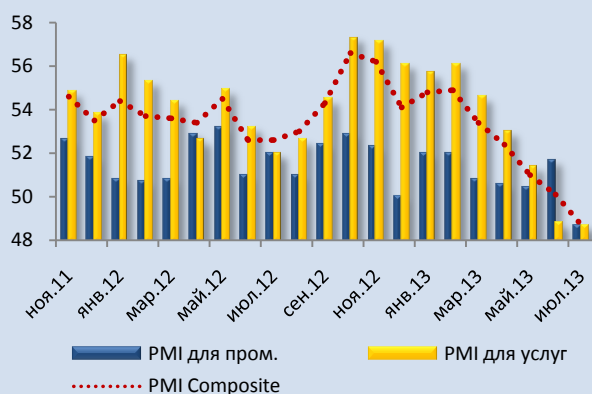
Несмотря на быстрый восстановление промышленного производства (по данным НСК КР, рост производства в металлургии был обусловлен ростом выпуска драгоценных металлов) экспорт золота еще далек от своего уровня прошлого года. По данным пяти месяцев текущего года в номинальном выражении сократился на 10% по сравнению с пятью месяцами прошлого (с учетом снижения мировой цены на золото на 6%, приблизительное реальное сокращение объемов составило 4%). Помимо золота в текущем году наблюдается сокращение объемов экспорта продуктов текстильных изделий. В рост импорта основной вклад вносят нефтепродукты. Если смотреть на функциональную классификацию внешней торговли, то основной вклад в увеличение торгового дисбаланса вносили потребительские (текстиль), промежуточные (куда включен экспорт золота) и энергетические товары (нефтепродукты). В целом, можно отметить, что на динамику внешней торговли на данный момент влияют сохраняющиеся проблемы с золотодобычей, начало сельскохозяйственных работ (который влияет на рост импорта энергопродуктов), структурная перестройка легкой промышленности, и замедление экономик торговых партнеров. Тем временем, объемы поступающих денежных переводов увеличиваются, однако темпы роста продолжают иметь тенденцию к снижению под влиянием замедления экономической динамики в экономиках стран, принимающих трудовых мигрантов.

Эльвира Курманалиева, Отдел странового анализа АУ

Россия

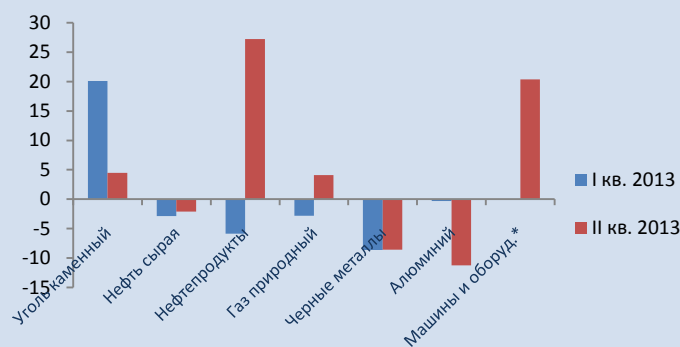
- Рост **индекса потребительских цен (ИПЦ)** по итогам июля составил 0.8% к предыдущему месяцу, 6.5% к июлю 2012 года.
- По итогам июля, **индексы PMI** для **промышленности** и **сферы услуг** составили 48.7 и 48.7 соответственно, по сравнению с 51.7 и 48.8 за июнь.
- Согласно данным Федеральной Таможенной Службы (ФТС), **профицит внешней торговли** за I полугодие составил \$103.2 млрд, снизившись на 10.5% по сравнению с тем же периодом прошлого года. Исходя из статистики ФТС, в течение II квартала **физические объемы экспорта природного газа** и, особенно, **нефтепродуктов** вернулись к положительным темпам роста, увеличившись на 4.1 и 27.2% к тому же кварталу 2012-го, по сравнению со снижением на 2.8 и 5.9% в I квартале.
- Согласно сообщениям средств массовой информации, **Министерство энергетики** рекомендовало нефтяным компаниям ограничить экспорт нефтепродуктов в связи с опасностью **дефицита бензина** в стране в III квартале.

Индексы PMI



Источник: HSBC/Markit

Рост физических объемов экспорта, в % к тому же кв. 2012-го



* Рост долларового объема поставок машин и оборудования

Источник: Федеральная Таможенная Служба, собственные вычисления

Комментарии:

Показатель роста ИПЦ к тому же месяцу прошлого года снизился до 6.5% по итогам июля с 6.9% за июнь. Принимая во внимание в целом благоприятные для сельскохозяйственного производства погодные условия в течение прошедшей части текущего года, можно ожидать заметного снижения показателей инфляции в августе-сентябре под влиянием сезонного падения цен на продовольствие (его не было в 2012 году в связи с засухой). На этом фоне, годовой рост ИПЦ должен приблизиться к 6% - верхней границе целевого интервала, установленного Банком России.

Индексы PMI для промышленности и сферы услуг переместились на уровни ниже нейтрального 50. Принимая во внимание слабую (по сравнению, в частности, с европейскими PMI) прогностическую ценность этих индексов в России, делать на этом основании выводы о том, что экономическая активность в стране действительно снижается, преждевременно. Исходя из того, что различные данные указывают на значительное улучшение внешнего экономического фона в середине лета,

можно ожидать восстановления российских PMI в течение ближайших месяцев.

Данные ФТС указывают на увеличение экспорта энергоносителей в физическом выражении во II квартале этого года: к позитивным темпам роста физических объемов вернулся экспорт газа и, в гораздо большей степени, нефтепродуктов. Ввиду значительности вклада этих статей в общий объем экспорта (соответственно, 12.6 и 21.5% общей долларовой величины экспорта по итогам I полугодия 2013-го) можно сделать вывод о том, что экспорт в целом, по-видимому, вернулся к позитивным темпам роста в реальном выражении в течение II квартала. Среди важных статей экспорта, значительные негативные темпы роста физических объемов продолжают демонстрировать металлы, как черные, так и, в основном, цветные.

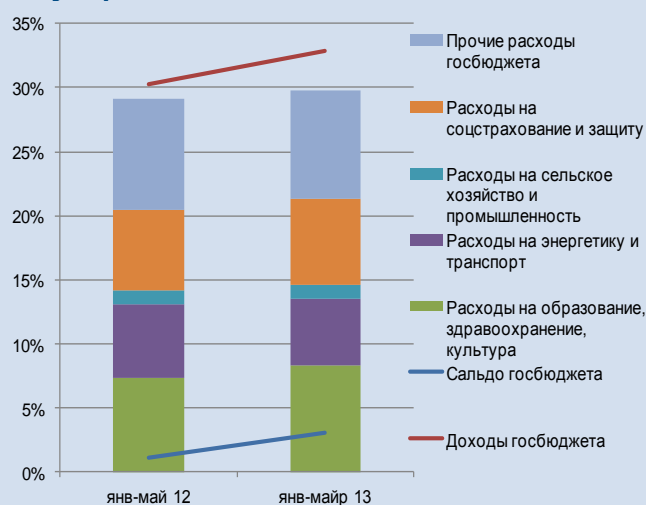
Пока трудно сказать, насколько серьезным является риск возникновения дефицита бензина или резкого роста цен на него в течение осени. Очевидно, что такое развитие событий может затруднить восстановление темпов роста экономики страны, а также сделать более трудной задачу контроля над инфляцией для центрального банка.

Константин Фёдоров, Отдел странового анализа АУ

Таджикистан

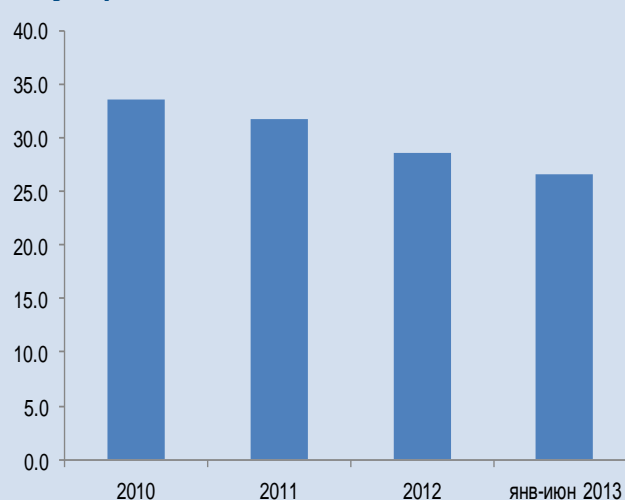
- По оперативным данным, общий **доходы государственного бюджета** за шесть месяцев 2013 года составили 5.1 млрд. сомони, или 99.7 % от ранее планируемого уровня.
- По предварительным данным, **сальдо государственного бюджета** за январь - май 2013 года составил 400.65 млн. сомони.
- Согласно заявлению Министра финансов РТ, размер **государственного внешнего долга** по итогам первого полугодия составил \$2.13 млрд., или около 25.3% годового размера ВВП.

Государственный бюджет: в % ВВП



Источник: Статагентство РТ

Государственный внешний долг: в % ВВП



Источник: Статагентство РТ

Комментарии:

Правительство РТ ожидало рост доходов в бюджет вследствие сокращения налоговой нагрузки на частный сектор в связи с действием нового Налогового кодекса с 1 января текущего года (который предусматривает упрощение процедур налогообложения и отчетности с целью повышения эффективности налогов и облегчения нагрузки налогоплательщиков, в том числе малого и среднего бизнеса и дехкан). Результаты исполнения государственного бюджета по итогам пяти месяцев 2013 года, сложились удовлетворительными: в результате продолжающегося увеличения доходов населения, растут поступления налогов в доходную часть государственного бюджета. Наиболее значительный вклад в налоговые поступления внесли сборы подоходного налога, налога на прибыль, и НДС. В то же время, в течение пяти месяцев текущего года рост расходов несколько превысил рост (оценочного) номинального ВВП. В целом, согласно Закону о бюджете на 2013 год, госбюджет ориентирован на «вывод страны из коммуникационной изоляции, достижение энергетической независимости, обеспечение продовольственной безопасности и социальной защиты населения страны». По словам Министра финансов РТ, в первом полугодии было подписано 13 грантовых соглашений на общую сумму 923 млн. сомони, которые, по всей видимости, будут использованы на реализацию этих стратегических целей. В целом ситуация с внешней задолженностью государства также складывается удовлетворительно.

Эльвира Курманалиева, Отдел странового анализа АУ

Новости региона

Азербайджан

Наличная денежная масса в выросла почти на 20%

Комментарии: - *Trend.az* – В янв-июн 2013 года денежная масса M2 (наличные деньги в обращении (вне банков) и остатки средств в национальной валюте на счетах нефинансовых организаций, финансовых (кроме кредитных) организаций и физических лиц) увеличилась на 21.7% по сравнению с аналогичным периодом 2012 года. Об этом говорится в обнародованном Центральным банком Азербайджана (ЦБА) статистическом отчете. Согласно отчету, по итогам первого полугодия 2013 года, показатель M2 составил 14 299.7 млн манатов против 11 753.7 млн манатов в аналогичном периоде 2012 года. Показатель наличной денежной массы в обращении (M0) вырос на 18.9% и составил 9 219.7 млн манатов против 7 751.8 млн манатов по итогам аналогичного периода 2012 года. Расширенная денежная масса (Broad Money Supply (M3)) по итогам полугодия составила 17 013.1 млн манатов, что на 17.1% больше, чем показатель за аналогичный период 2012 года (14 527.5 млн манатов). Деньги для сделок (transaction money (M1)) увеличились на 20.09% и составили 11 356.4 млн манатов против 9 456.6 млн манатов в янв-июн 2012 года.

В июле дефляция составила 0.7%

Комментарии: - *turaninfo.com* – Госкомстат Азербайджана в июле вновь зафиксировал дефляцию. Потребительские цены по сравнению с июнем снизились в среднем на 0.7%. По официальным данным, продовольственные товары в июле снизились на 1.7%. Платные услуги населению подорожали на 0.1%. Цены на непродовольственные товары в июне оставались стабильными. Дефляция в Азербайджане наблюдается с мая и продолжается третий месяц. В мае продовольственные цены снизились в среднем на 0.4%, июне - 1.1%. На фоне стабильных макроэкономических показателей и повышения импорта товаров в снижение цен является характерной чертой летнего сезона. С этого года в Азербайджане нет альтернативного подсчета инфляции, который ранее выполнял НПО Центр экономических исследований. Поэтому, можно предположить, что официальная статистика воспользуется и этим фактором при отражении процессов на потребительском рынке. Правительство прогнозирует уровень инфляции в 2013 году на уровне 5%. Однако тенденции показывают, что официальная инфляция будет ниже этого показателя. За шесть месяцев инфляция была зафиксирована на уровне 2%.

Резервы Центробанка расширились в июле на 1.3%

Комментарии: - *turaninfo.com* – Официальные валютные резервы Центрального банка Азербайджана (ЦБА) на конец июля текущего года составили \$12880.3 млн. Согласно данным ЦБА, в июле месяце валютные запасы увеличились на \$159 млн или 1.3%, а с начала года – на \$1185.5 млн или 10.1%. За последние 12 месяцев резервы Центробанка выросли на \$1757.6 млн или 15.8%

Прогноз таможенных сборов в бюджет на 2013 год выполнен уже на 55.4%

Комментарии: - *abc.az* – Государственный таможенный комитет (ГТК) Азербайджана в 2013 году перечислил в государственный бюджет уже 55.36% предусмотренного на год объема (1.380 млрд манатов). Как сказано в сообщении ГТК, в июле 2013 года в государственный бюджет было перечислено 124.156 млн манатов, что было выше отчислений за июнь текущего года (117.009 млн манатов), за декабрь (116.234 млн манатов) и за июль (107.832 млн манатов) прошлого года. В янв–июл 2013 года таможенный комитет перечислил в госбюджет 764.011 млн манатов, в том числе по таможенным пошлинам 156.944 млн манатов, по НДС – 533.818 млн манатов, по акцизам – 47.665 млн манатов, по дорожному налогу – 9.898 млн манатов. Прогноз таможенных сборов на 2012 год составлял 1.2 млрд манатов, и он был исполнен на 100.779%, или на 1209.348 млн манатов.

Производство продукции в агросекторе выросло на 5%

Комментарии: - *azerpress.ato.az* – За янв-июн 2013 года объем производства продукции в секторе сельского хозяйства вырос на 4.9%. Как сообщили в Госкомстате, за янв-июн было произведено продукции на 2 млрд 123 млн AZN (в фактических ценах), в том числе в сфере животноводства рост составил 5.1%, растениеводства 4.5%. Отметим, что по итогам 2012 года объем производства продукции в секторе сельского хозяйства вырос на 5.8%, было произведено продукции на 4 млрд 763.7 млн AZN. По итогам 2011 года объем производства продукции в секторе сельского хозяйства вырос на 16.6%, было произведено продукции на 4 млрд 526.42 млн AZN. По итогам 2010 года было произведено сельхоз продукции на 3.87 млрд AZN, что на 1.9% превышает показатель 2009 года.

Профицит госбюджета сократился почти на четверть

Комментарии: - *Trend.az* – В первом полугодии 2013 года фактические поступления в доходную часть госбюджета Азербайджана составили 9 524.5 млн манатов (35% от ВВП), увеличившись на 17.1% по сравнению с аналогичным периодом прошлого года, сообщили Trend в пятницу в правительстве страны. Расходы госбюджета увеличились на 22.8% и составили 8730.2 млн манатов (32.1% от ВВП). Профицит бюджета за янв-июн составил 794.3 млн манатов, или 2.9% от ВВП. По сравнению с аналогичным периодом прошлого года, он сократился на 22.5%

Молдова

Дефицит меньше, чем раньше

Комментарии: - *pan.md* – Доходы государственного бюджета Молдовы в янв-июн текущего года составили 9.839 млрд леев (\$768.6 млн), что на 6.8% ниже запланированного показателя. В то же время по сравнению с аналогичным периодом прошлого года они выросли на 10.1% (902.9 млн леев), сообщили в Министерстве финансов. В частности, основные доходы бюджета за первые шесть месяцев составили 8.953 млрд леев (ниже запланированного на 3.5%, но на 12.4% больше аналогичного периода прошлого года). Госучреждения, финансируемые из бюджета, собрали за янв-июн доходы в сумме

319.8 млн леев (на 16.4% или на 272.8 млн леев ниже плана, потому что с начала нынешнего года вузы действуют в условиях финансовой автономии). Расходы госбюджета Молдовы в первом полугодии нынешнего года составили 10.592 млрд леев (\$827.5 млн), что на 15.4% ниже запланированного показателя. Однако, по сравнению с прошлым годом, увеличились на 9.4%. Дефицит бюджета в янв-июн 2013 года составил 753.3 млн леев (\$58.9 млн) или 0.77% по отношению к ВВП и покрывался за счет продажи государственных ценных бумаг, внешних займов, средств от продажи и приватизации госсобственности и других источников. Госдолг на конец июня составил 21.741 млрд леев (\$1.699 млрд), увеличившись на 556.3 млн леев с начала года.

НБМ ожидает в 2013 году роста ВВП на уровне 4% и выше

Комментарии: - *Allmoldova.com* – Национальный банк Молдовы разделяет прогноз Министерства экономики, согласно которому валовой внутренний продукт (ВВП) страны в 2013 г. составит 4% или превысит этот показатель. Об этом сообщил президент Национального банка Молдовы Дорин Дрэгуцану, отметив, что в то же время, Центробанк на основе имеющихся сейчас у него данных не может с уверенностью сказать, является ли отмеченное в I квартале этого года восстановление молдавской экономики устойчивым, и будут ли сохранены такие же темпы экономического роста в среднесрочной перспективе. Он подчеркнул, что зарегистрированное в I квартале 2013 г. обнадеживающее увеличение ВВП Молдовы на 3.5% после спада на 0.8% по итогам прошлого года, было достигнуто в основном из-за впечатляющего роста показателей в сельском хозяйстве и в смежных отраслях. Однако, по словам главы НБМ, положительный шок в сельском хозяйстве в I полугодии 2014 г. будет абсорбирован, и необходимо будет искать новые источники для устойчивого роста в 2014 г. и 2015 г. Дорин Дрэгуцану отметил, что НБМ, проводя экспансионистскую политику, не преследуют своей целью, прежде всего, достичь устойчивого экономического роста, считая главной задачей борьбу с дефляционным давлением. В то же время, как отметил президент НБМ, стимулируя внутренний спрос через свою денежную политику, Нацбанк будет способствовать более ускоренному экономическому росту в нынешнем и в следующем году. Дорин Дрэгуцану отметил, что сигналы оживления экономической деятельности в этом году произошли за счет повышения внешнего спроса на отечественные товары и услуги, а также некоторого восстановления спроса на внутреннем рынке за счет увеличения располагаемых доходов населения

Резервные активы Нацбанка увеличились в июле на \$32.1 млн

Комментарии: - *Allmoldova.com* – Резервные активы Национального банка Молдовы (НБМ) составили на конец июля \$2.498 млрд, увеличившись за месяц на \$32.1 млн. По данным НБМ, цитируемым агентством "ИНФОТАГ", больше всего активов - в ценных бумагах – \$1.6 млрд против \$1.596 млрд в июня. А сумма депозитов увеличилась почти на \$28 млн – до \$891 млн. Абсолютное большинство депозитов (\$849 млн) размещено в банках, имеющих головное отделение за пределами РМ. Абсолютного исторического

рекорда официальные резервные активы Нацбанка достигли 1 февраля 2013 г., превысив \$2.525 млрд.

Туркменистан

ВВП с начала 2013 года вырос почти на 10%

Комментарии: - *Trend.az* – За прошедшие семь месяцев 2013 года в Туркменистане, по предварительным данным, рост внутреннего валового продукта (ВВП) составил 109.7%, говорится в сообщении министерства экономики и развития страны, распространенном во вторник. По итогам января-июля 2012 года рост ВВП Туркменистана составлял 111%. Рост производства продукции за семь месяцев 2013 года по сравнению с аналогичным периодом прошлого года обеспечен на уровне 112.8%. "Практически во всех отраслях достигнуты высокие производственные показатели", - говорится в сообщении. Объем розничного товарооборота за семь месяцев текущего года по сравнению с тем же периодом 2012 года вырос на 19.7%. Инвестиционные вложения из всех источников финансирования по сравнению с аналогичным периодом прошлого года выросли на 7.9%. Соотношение этого показателя к ВВП выросло до 45.2%.

Узбекистан

ЦБ сохранит в августе ставку рефинансирования на уровне 12%

Комментарии: - *rian.ru* – Ставка рефинансирования Центрального банка Узбекистана (ЦБУ) в августе сохранится на уровне 12%, следует из сообщения ЦБУ, размещенного на официальном сайте. По данным ЦБУ, данный показатель установлен, исходя из основных направлений денежной политики на 2013 год, а также фактического и ожидаемого уровней инфляции. Ставка рефинансирования на уровне 12% установлена с декабря 2010 года против прежней ставки 14%, которая удерживалась с 2008 года. По данным официальной статистики, инфляция в Узбекистане в 2012 году составила 7% против 7.6% годом ранее, в 2013 году инфляцию планируется удержать в пределах 7-9%.

Украина

Дефляция в июле составила 0.1%

Комментарии: - *kommersant.ua* – В июле потребительские цены снизились на 0.1%, сообщила Государственная служба статистики. В том числе цены на продукты питания и безалкогольные напитки в июле снизились на 0.3%, на одежду и обувь - снизились на 0.6%, на жилищно-коммунальные услуги - не изменились, на услуги, связанные со здравоохранением, - повысились на 0.2%, на образование - повысились на 0.2%. В янв-июл инфляция составила 0.1%. По сравнению с июлем 2012 года в июле 2013 года потребительские цены не изменились.

Цены производителей промпродукции в июле снизились на 2.9% -

Комментарии: - *unian.net* – В Украине цены производителей промышленной продукции в июле 2013 года по сравнению с июнем снизились на 2.9%, сообщается на сайте Государственной службы статистики Украины. Согласно сообщению, в годовом выражении (по

Госстат

сравнению с июлем 2012 года) цены производителей промпродукции снизились на 1.6%, с начала года (июль 2013 года к декабрю 2012 года) рост составил 0.7%. Как сообщал УНИАН, в Украине цены производителей промышленной продукции в июне 2013 года по сравнению с маем 2013 года снизились на 2.7%, в годовом выражении (по сравнению с июнем 2012 года) цены производителей промпродукции снизились на 1.6%, с начала года (июнь 2013 года против декабря 2012 года) рост составил 3.7%. Цены производителей промпродукции в Украине в декабре 2012 года по сравнению с декабрем 2011 года выросли на 0.3%.

Доходы госбюджета за 7 месяцев 2013 г. выросли на 1.7% - до 189.7 млрд грн

Комментарии: - *rbc.ua* – Доходы госбюджета за 7 месяцев 2013 г. выросли на 1.7% - до 189.7 млрд грн. Об этом сообщает пресс-служба Государственного казначейства Украины (Госказначейство). В общий фонд Государственного бюджета Украины поступило на 3.8% больше - 166.3 млрд грн, специального фонда - 23.4 млрд грн (с учетом собственных поступлений бюджетных учреждений и субвенций из местного бюджета). По данным Миндоходов, сведенного бюджета за янв-июл поступило 240.9 млрд грн платежей, что на 9.2 млрд грн больше по сравнению с соответствующим периодом прошлого года.

Профицит платежного баланса достиг \$2.2 млрд

Комментарии: - *kommersant.ua* – Профицит платежного баланса Украины в янв-июн 2013 года составил \$2.18 млрд, тогда как за I полугодие 2012 года был зафиксирован его дефицит в размере \$1.119 млрд, сообщает официальный сайт Национального банка. Дефицит платежного баланса в июне текущего года сократился на 29.8% по сравнению с июнем 2012 года до \$1.082 млрд. Отрицательное сальдо текущего счета платежного баланса в первом полугодии уменьшилось на 36% по сравнению с аналогичным периодом прошлого года - до \$3.742 млрд: в июне 2013 годв его размер составил лишь \$0.673 млрд, что в 2.4 раза ниже прошлогоднего показателя. По данным НБУ, за I полугодие физические объемы импорта газа сократились на 35.1%. В целом импорт товаров и услуг сократился в I полугодии по сравнению с аналогичным периодом 2012 года вдвое более высоким темпом, чем экспорт – уменьшение зафиксировано в размере 10.7% и 5.3% соответственно. Положительное сальдо счета операций с капиталом и финансовых операций в янв-июн-2013 возросло на 25.4% по сравнению с I полугодием прошлого года - до \$5.922 млрд.

Кайрат Бейсенов, Отдел странового анализа АУ

Государства-участники ЕАБР
Армения Беларусь Казахстан Кыргызстан Россия Таджикистан

Показатель	январь-июнь 2013 г					
	Армения	Беларусь	Казахстан	Кыргызстан	Россия	Таджикистан
Рост ВВП (% , янв-июн 2013г к янв-июн 2012г)	7.5 **	1.4	5.1 *	7.9	1.6 **	7.5
Рост промышленного производства (% , янв-июн 2013г к янв-июн 2012г)	8.3	-4.2	1.8	18.4	0.1	6.6
Рост продукции сельского хозяйства (% , янв-июн 2013г к янв-июн 2012г)	2.1	1.5	1.4	1.9	2.0	12.1
Рост объема грузоперевозок (без трубопроводов) (% , янв-июн 2013г к янв-июн 2012г)	18.2	-9.5	8.8	6.1	-0.9	3.0
Инвестиции в основной капитал (% , янв-июн 2013г к янв-июн 2012г)	-6.5 **	8.8	8.8 **	6.1	-1.4	9.3
Экспорт (млрд \$, янв-июн 2013г)	0.7	19.2	20.3 **	0.7	252.5 *	0.6
Импорт (млрд \$, янв-июн 2013г)	2.0	20.9	10.3 **	2.6	160.9 *	1.9
Сальдо текущего счета (в % к ВВП, янв-июн 2013г)	-19.8 **	-17.0 **	3.8 **	-37.6 **	5.1 **	-3.3 ***
Обменный курс, национальная валюта к доллару США (средний за янв-июн 2013г)	412.4	8679.7	150.9	48.0	32.7	4.8
Инфляция, ИПЦ (% , июнь 2013г к июню 2012г)	6.5	19.8	5.9	8.1	6.9	5.5
Рост денежной массы, М2 (% , июнь 2013г к июню 2012г)	11.7	42.3	7.7	22.2	15.5	24.5
Золотовалютные резервы (в месяцах импорта товаров , июнь 2013г)	4.9	2.3	6.4 **	4.6	19.2	0.6 **
Профицит / дефицит государственного бюджета (в % к ВВП за янв-июн 2013г) 1	2.5 **	1.9	13.1 **	-0.3	1.9 **	8.0 **
Рост кредитования экономики банками (% , июнь 2013г к июню 2012г) 2	10.7	36.0	14.0	34.5	21.1 **	42.9
Показатель качества активов банковской системы, неработающие кредиты / кредиты (% , июнь 2013г)	5.6 **	4.7 **	35.5 **	5.9	3.6	18.5 **
Показатель адекватности капитала банковской системы, капитал / активы (% , июнь 2013г)	16.4 **	14.7 **	14.8 **	24.6	13.5	22.8 **

Источники: национальные ведомства

Примечания:

¹ В Беларуси, Казахстане, России указан профицит/дефицит консолидированного бюджета в % к ВВП

² В Беларуси и России указан объем кредитов банковского сектора; в Таджикистане указан объем кредитов кредитных организаций

³ В Беларуси и России указан объем депозитов в банковском секторе

* - оценка национальных ведомств

** - показатель за декабрь или январь-март 2013

*** - показатель за декабрь или январь-декабрь 2012