

МАКРОЭКОНОМИЧЕСКИЙ ДАЙДЖЕСТ

Новости глобальной экономики

США: объем производства в промышленности неожиданно для большинства экспертов понизился по итогам октября. В то же время, **продажи в розничной торговле** выросли за октябрь в большей, чем ожидалось, степени. По предварительным ноябрьским данным, в текущем месяце заметно, больше чем прогнозировали экономисты, вырос **индекс потребительских настроений по версии Мичиганского университета**.

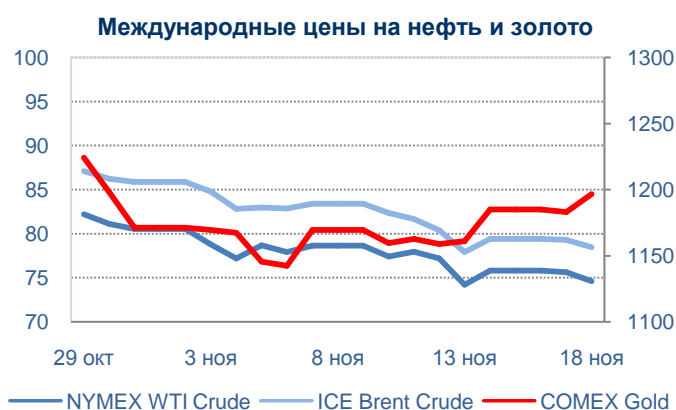
Сегодня вечером будут обнародованы **протокол заседания руководства Федеральной Резервной Системы от 28-29 октября**. Его содержание может прояснить намерения американского центрального банка в отношении денежной политики и оказать существенное влияние на динамику финансовых рынков.

Европа: согласно предварительным оценкам, рост **ВВП** стран **еврозоны** по итогам III квартала превысил прогнозы экспертов. С учетом сезонности, положительные темпы роста по сравнению с предыдущим отчетным периодом наблюдались в **Германии** и **Франции**. Во второй из этих стран рост ВВП за квартал превысил большинство прогнозов ощутимым образом. **Индексы экономических настроений и оценок текущей ситуации**, публикуемые **ZEW**, выросли по итогам ноября в заметно большей, чем ожидалось, степени в странах **еврозоны** и, в частности, в **Германии**.

Азия: в **Китае**, рост **производства в промышленности** и, в меньшей степени, **продаж в розничной торговле** неожиданно замедлился по итогам октября. Рост **прямых иностранных инвестиций** в октябре также замедлился, хотя и в меньшей, по сравнению с ожиданиями, степени.

В **Японии**, согласно предварительным данным **ВВП** страны неожиданно для большинства экономистов снизился по итогам III квартала, как по сравнению со II кварталом с учетом сезонности, так и по сравнению с III кварталом прошлого года. Снижение ВВП имеет место на протяжении второго квартала подряд.

Товарные рынки: приостановка укрепления доллара к большинству других основных валют на фоне противоречивых экономических данных в США и лучших, чем ожидалось, данных в Европе способствовала стабилизации товарных рынков. **Золото** ощутимо повысилось в цене на этом фоне по



Источник: Thomson Reuters

итогах периода с 12 по 18 ноября. Цены на **нефть** колебались на фоне меняющихся ожиданий относительно политики ОПЕК. По итогам семи дней и Brent и WTI снизились в цене.

Цены на **нефть** по итогам торгов 18 ноября 2014 года: официальные цены нефтяных фьючерсов ближайшего месяца поставки составили в Лондоне на InterContinental Exchange Futures Europe – \$78.96 (-3.9% по сравнению с 11 ноября) за баррель; в Нью-Йорке на New York Mercantile Exchange – Light Sweet Crude Oil – \$74.64 (-4.3% по сравнению с 11 ноября) за баррель.

Цены на **золото** по итогам торгов 18 ноября 2013 года: официальная цена фьючерсов на золото ближайшего месяца поставки в Нью-Йорке на COMEX составила \$1198.3 за унцию (+2.9% по сравнению с 11 ноября).

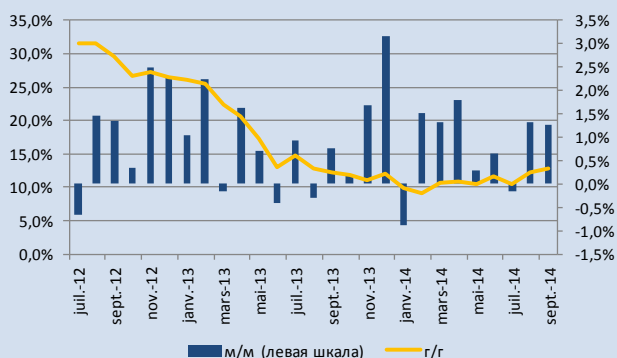
Константин Фёдоров, Отдел странового анализа АУ

НОВОСТИ В ГОСУДАРСТВАХ-УЧАСТНИКАХ ЕАБР

Армения

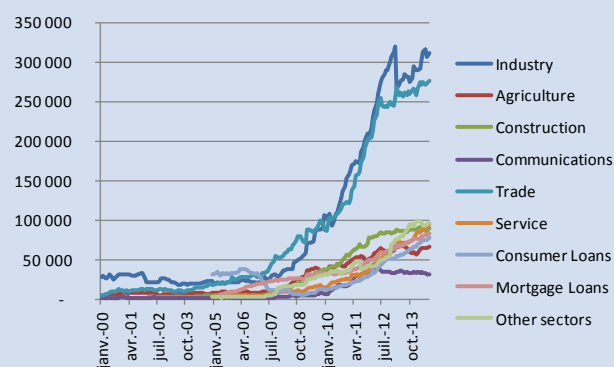
- **Нераспределённая прибыль банковской системы** Армении на 30 сентября 2014 года составила около 28,2 млрд. драмов против 35,3 млрд. драмов за тот же период 2013 года, сократившись на порядка 20,12%, сообщается в финансово-экономическом бюллетене агентства "АРКА" "Банки Армении".
- **Совокупные депозиты** юридических, физических лиц и частных предпринимателей в банках Армении за январь-сентябрь 2014 года составили 1 530,5 млрд. драмов, увеличившись с начала года на 1,3%.
- **Совокупный государственный долг** Армении на конец сентября 2014 года составил \$ 4 449,6 млн., снизившись за месяц на 0,9% или на \$43,9 млн. При этом внешний госдолг республики за отчётный месяц снизился на 1,88% или на \$71,6 млн., составив на конец сентября \$3 723,5 млн.
- **Центральный банк Армении для стабилизации и поддержания курса** драма с 3 по 16 ноября продал на фондовой бирже NASDAQ OMX Армения \$49 млн., сообщается на сайте регулятора. В целом, по данным Центробанка Армении, с начала года по настоящее время регулятор продал на валютном рынке порядка \$191,63 млн., а купил \$50,15.
- **Среднерыночный курс доллара США** к армянскому драму, сформировавшийся на валютном рынке Армении по итогам 19 ноября, по сравнению с показателем 18 ноября вырос на 0,38 пунктов и составил 416,37 драма за \$1. Об этом сообщает пресс-служба Центрального банка.

Динамика кредитования



Источник: ЦБА

Объемы кредитования по отраслям на конец августа 2014 г. (млн. драм)



Источник: ЦБА

Комментарии: динамика банковского кредитования немного ускорилась в последние два месяца третьего квартала 2014 года, но в целом остается на невысоком уровне. В условиях замедления в I половине года показатели прибыльности банковской системы ухудшились по сравнению с аналогичным периодом. Дополнительным фактором риска для банковской системы в данный момент является усиливающееся давление на драм и повышенная волатильность на финансовых рынках.

Арман Ахунбаев, Отдел странового анализа АУ

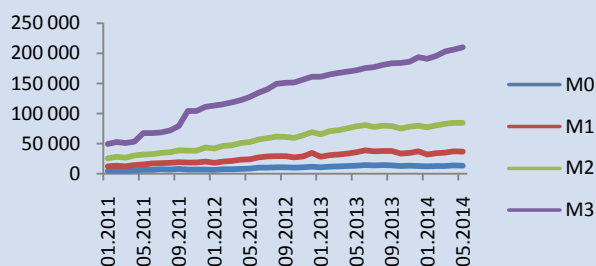
Беларусь

- По итогам января-октября **рост ВВП** по сравнению с тем же периодом прошлого года составил 1.5%.
- По итогам октября объем **производства в промышленности** вырос по сравнению с тем же месяцем прошлого года на 6.2%. Производство выросло на 43.2% в **добывающих отраслях**, на 5.5% в **обрабатывающих отраслях**, и снизилось на 2.4% в **производстве и распределении энергии, газа и воды**.
- По итогам октября продажи в **розничной торговле** выросли по сравнению с октябрём 2013 года на 1.7%, а продажи в **оптовой торговле** на 12%.
- По итогам октября **инвестиции в основной капитал** снизились по сравнению с октябрём 2013 года на 3.4%.
- По итогам октября, рост **денежных агрегатов M0, M1, M2 (в национальном определении) и M3** по сравнению с тем же месяцем прошлого года составил 8.9%, 20.7%, 28.1%, 24.3%. Месяцем ранее эти показатели были равны 4.4%, 11.5%, 25.6%, 25.5% соответственно.
- Также по итогам октября, рост **требований банков к другим секторам экономики** по сравнению с тем же месяцем прошлого года составил 18%, **требований к нефинансовым организациям** 20.7%, **требований к физическим лицам** 17.4%. Месяцем ранее эти показатели были равны 18.5%, 23.1%, 18.3% соответственно.

Рост производства в промышленности, в % к тому же месяцу прошлого года



Денежные агрегаты, в млрд бел. рублей



Источник: Белстат, НБ РБ, собственные вычисления

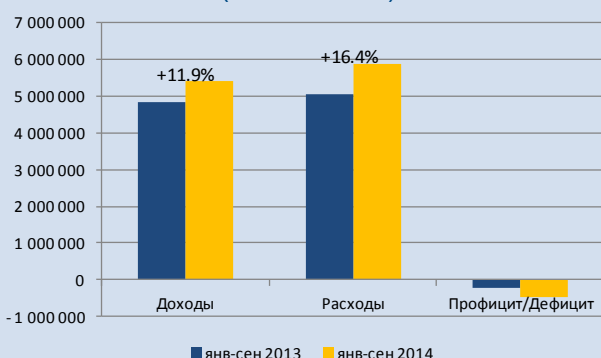
Комментарии: данные по экономической активности за октябрь носили благоприятный характер, особенно в том, что касается промышленности. Между тем, укрепление, в условиях скользящей привязки к доллару, белорусской валюты в реальном выражении создает риски для экспорта, обеспечивающего промышленность спросом. Одновременно, интервенции с целью поддержки стабильности обменного курса способствовали снижению денежных агрегатов по сравнению с сентябрем (показатели годового роста еще не отразили этот факт) и замедлению роста кредитования. В случае, если этот процесс пойдет слишком далеко, он также создаст риски для роста экономики.

Константин Фёдоров, Отдел странового анализа АУ

Казахстан

- Депутаты мажилиса (нижняя палата) парламента Казахстана одобрили **законопроект «О республиканском бюджете на 2015-2017 годы»**, передает агентства Новости-Казахстана
- **Доход республиканского бюджета прогнозируется в 2015 году** в сумме 4 трлн 159,5 млрд тенге, в 2016 году — 4 трлн 606 млрд тенге, в 2017 году — 4 трлн 971 млрд тенге», — заявил министр Досаев Р. По его данным, в поступлениях республиканского бюджета учтено привлечение целевых трансфертов из Нацфонда в 2015 году в размере 707 млрд тенге. «Эти деньги пойдут на реализацию мероприятий второго транша, в рамках 1 трлн тенге (выделенных в феврале 2014 года), на реализацию поручений главы государства, данных в послании народу Казахстана «Нурлы жол — путь в будущее», — сообщает чиновник.
- **Дефицит бюджета в 2015 году** запланирован в размере 997,1 млрд тенге, или 2,3% к ВВП. «В 2016 году 1 трлн 59,4 млрд тенге, или 2,1% к ВВП, в 2017 году — 972,5 млрд тенге, или 1,7% к ВВП», — дополнил министр. По словам Е.Досаева, с учетом привлечения целевых трансфертов в 2015-2017 годах расходы республиканского бюджета в 2015 году определены в объеме 7 трлн 855,1 млрд тенге, в 2016 году — 8 трлн 42,2 млрд тенге, в 2017 году — 7 трлн 943,6 млрд тенге, без учета привлечения \$3 млрд из Нацфонда на дальнейшую реализацию новой экономической политики «Нурлы жол — путь в будущее».
- 7 млрд. тенге поступило в бюджет Казахстана от **приватизации 92 объектов**, сообщил министр финансов РК Бахыт Султанов.

Госбюджет за период январь-сентябрь 2014
(в млн тенге)



Источник: МинФин РК

Структура доходов госбюджета
(в %)



Источник: МинФин РК

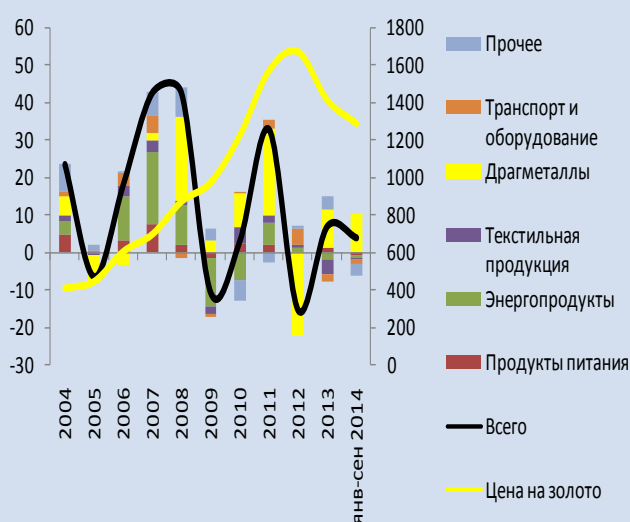
Комментарии: согласно последней статистике состояние госфинансов ухудшилось в III квартале. За отдельно взятый III квартал доходы госбюджета сократились на 2.4% по сравнению с аналогичным периодом 2013 года. При этом, несмотря на замедление расходов до 7.2% дефицит госбюджета резко ухудшился. В целом за период январь-сентябрь 2014г. рост расходов замедлился до 16.4%, тогда как рост доходов составил всего 11.9%. Замедление темпов роста доходов наблюдается на фоне замедления экономической активности и сокращения цен на нефть. С учетом негативной внешней конъюнктуры и текущего замедления экономики состояние госбюджета может дополнительно ухудшиться, но это ухудшение будет регулярно компенсироваться за счет профицита консолидированного бюджета и, соответственно, средств НФ РК.

Арман Ахунбаев, Отдел странового анализа АУ

Кыргызстан

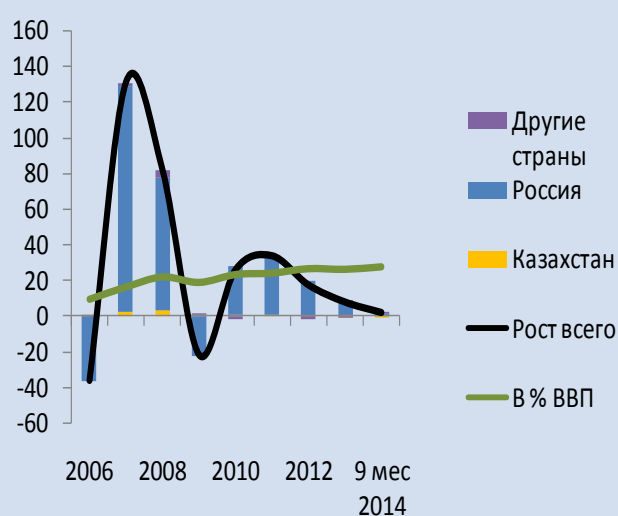
- Объем **денежных переводов** за девять месяцев 2014 года составил \$1.4 млрд. (+2% к аналогичному периоду 2013-го).
- За 9 месяцев 2014 года на **руднике «Кумтор»** произведено 276 058 унций или 8 586,4 кг золота. Компания перечислила налогов и обязательных платежей на сумму более 4 миллиарда сомов.
- НБКР принял постановления, по которым комбанки должны хранить на корреспондентском счете НБКР средства в размере не менее **80% объема обязательных резервов** банка.

Внешняя торговля: экспорт, рост, г/г, в %



Источник: НБ КР, НСК КР, Всемирный банк

Денежные переводы: рост, г/г, в %



Источник: НБ КР, НСК КР

Комментарии:

Объем денежных переводов составляет 27% ВВП, но темп притока переводов (г/г) сократился до 2% на фоне ослабления российской экономики, которая является основным направлением для трудовых мигрантов из КР. На фоне улучшения показателей внешней торговли, дефицит счета текущих операций по итогам девяти месяцев 2014г. может составить около 20% ВВП (по сравнению с 30% ВВП в январе-сентябре 2013-го).

Исходя из прогнозируемых годовых объемов (550-600 тыс. тонн) объем производства золота на руднике Кумтор в IV квартале, по всей видимости, окажется несколько ниже прошлогоднего показателя. Это может оказать понижающее влияние на показатели промышленного производства и ВВП.

Национальный банк ужесточил резервные требования к коммерческим банкам на фоне непрекращающегося спекулятивного давления на валютный курс и роста цен. По данным НСК КР, за 14 дней ноября рост потребительских цен составил 1.5%, что в годовом выражении уже приблизило инфляцию к двухзначной отметке (9.8%).

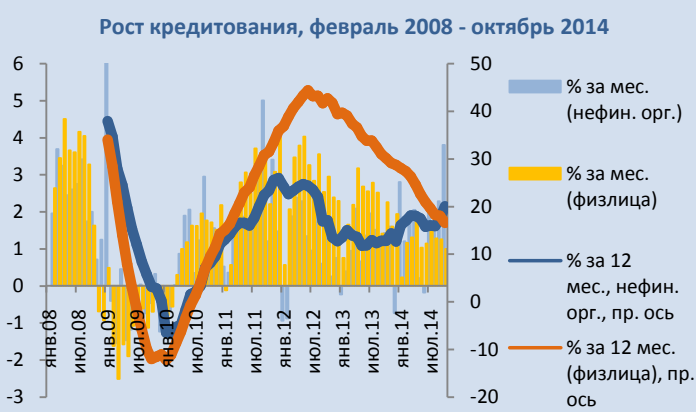
Эльвира Курманалиева, Отдел странового анализа АУ

Россия

- По предварительной оценке Росстата, **рост ВВП** по сравнению с тем же периодом прошлого года составил 0.7% по итогам III квартала.
- По итогам октября объем **производства в промышленности** вырос по сравнению с тем же месяцем 2013 года на 2.9%. Производство выросло на 1.9% в **добывающей промышленности**, на 3.6% в **обрабатывающей промышленности**, на 2.8% в **производстве и распределении энергии, газа и воды**.
- За период с 11 по 17 ноября **индекс потребительских цен (ИПЦ)** вырос 0.3%, с начала ноября на 0.7%, с начала года на 7.9%.
- Согласно записке ЦБ РФ «О динамике развития банковского сектора Российской Федерации», по итогам октября **активы банковского сектора** увеличились на 4.5%. **Кредиты нефинансовым организациям** выросли на 3.8%, **кредиты физическим лицам** на 1.0%. За 12 месяцев прирост составил по активам 21.8%, по кредитам нефинансовым организациям 20.1%, по кредитам физическим лицам 16.6%.
- Согласно данным Казначейства, по итогам периода с января по октябрь **бюджет федерального правительства** был исполнен с профицитом в размере 1129.3 млрд рублей. По итогам того же периода 2013 года аналогичный показатель был равен 610.8 млрд рублей.



Источник: Казначейство РФ



Источник: ЦБ РФ

Комментарии: предварительная оценка статистического агентства в отношении роста ВВП по сравнению с тем же периодом 2013 года за III квартал составила 0.7%, совпав с более ранней оценкой Министерства экономики. Годовой показатель роста экономики снижается медленно: он был равен 0.9% и 0.8% в I и II кварталах соответственно. Данные за октябрь указывают на устойчивый рост в промышленности, который мог бы быть выше, если бы не значительное падение добычи (и экспорта) природного газа, о вероятных причинах которого мы писали в комментариях в предыдущем выпуске дайджеста.

Между тем, инфляция не демонстрирует признаков замедления. Кредитование (и количество денег в экономике) сохраняют сравнительно сильную динамику. В частности, показатель годового роста

кредитования повысился по итогам октября. Ранее, его повышение имело место по итогам сентября. С одной стороны, в этих условиях рост цен не встречает очень сильных препятствий. С другой, политика ЦБ РФ, поддерживающего динамику денежной массы и ликвидность банков, снижает риски для роста экономики, а также для устойчивости финансового сектора. Она же объясняет, почему попытки ограничить колебания курса национальной валюты, предпринимавшиеся в течение осени, были не слишком эффективны и имели высокую цену в терминах международных резервов ЦБ РФ.

Константин Фёдоров, Отдел странового анализа АУ

Таджикистан

- **Рост объемов продукции в промышленности** в январе-октябре 2014 года по отношению к аналогичному периоду 2013-го составил 5.7%.
- **Рост производства продукции в сельском хозяйстве** за период январь-октябрь 2014 года составил по отношению к аналогичному периоду 2013-го составил 2.2%.
- **Оборот розничной торговли** за период январь-октябрь 2014 года по отношению к аналогичному периоду 2013-го вырос на 6%.
- **Объем производства и распределения электроэнергии, газа и воды** в январе-октябре 2014 года составил 1726/3 млн. сомони, индекс производства по данному виду деятельности составил 104.7%.
- В январе – октябре 2014 года **инвестиций в основной капитал** за счет всех источников финансирования использовано в объеме 5521.2 млн. сомони или составил 129.0% к январю - октябрю 2013г. (в сопоставимых ценах).
- **Уровень реальной заработной платы** (с учетом изменения индекса цен) в сентябре 2014 года по сравнению с августом 2014 года выросла на 9,2%, а по сравнению с сентябрем 2013 года выросла на 7.2%. За январь-сентябрь 2014 года уровень реальной заработной платы по сравнению с соответствующим периодом 2013 года вырос на 13.6%.
- **Реально располагаемые денежные доходы населения** (доходы за вычетом обязательных платежей, скорректированные на индекс потребительских цен) за январь-сентябрь 2014 года по сравнению с аналогичным периодом 2013 года увеличились на 9.7%.
- Министерство экономического развития и торговли Таджикистана прогнозирует до конца года существенное **повышение цен на ГСМ** в республике.

<i>Структура инвестиции в основной капитал по формам собственности в январе – октябре 2014г.</i>	<i>2014г.</i>		<i>Справочно:</i>
	<i>млн. сомони</i>	<i>в % к итогу</i>	<i>2012г. в % к итогу</i>
Инвестиции в основной капитал	5521.2	100.0	100.0
в том числе по формам собственности:			
государственная	2530.4	45.8	43.9
частная	1520.5	27.5	27.6
совместная	380.2	6.9	8.5
иностранная	1090.1	19.8	20.0
<i>Источник: АС РТ</i>			

Комментарии: в октябре 2014 года экономическая активность дополнительно замедлилась. Следует отметить, что в отличие от сентября, показатели промышленности немного ускорились, тогда как показатели сельского хозяйства, торговли и услуг замедлились. По итогам 2014 года согласно обновленному консенсус-прогнозу рост ВВП сложится на уровне 6% (7.5% –ожидания государства) и, по всей видимости, можно ожидать сохранение тренда к замедлению в IV квартале 2014г.

Арман Ахунбаев, Отдел странового анализа АУ

Новости региона

Азербайджан

**Грузоперевозки
снизились на 6%**

Комментарии: - *1news.az* – В январе-октябре 2014 года в ходе экспортно-импортных операций различными видами транспорта было перевезено 31.48 млн. тонн грузов. 24.62 млн. тонн пришлось на экспортные, 6.86 млн. тонн - импортные операции. При экспортных операциях использовался морской (230.4 тыс. тонн), железнодорожный (2.4 млн. тонн), автомобильный (455.5 тыс. тонн), воздушный (80.9 тыс. тонн) и трубопроводный (21.45 млн. тонн) транспорт. В свою очередь, при импортных операциях морским транспортом было перевезено 1.38 млн. тонн, железнодорожным – 3.7 млн. тонн, автомобильным – 1.7 млн. тонн, воздушным – 10 тыс. тонн грузов.

**Внешний долг не
превышает 8.5% ВВП –
Минфин**

Комментарии: - *1news.az* – По состоянию на 1 октября 2014 года внешний государственный долг Азербайджана составил 5 млрд манатов, или \$6.38 млрд. 31.3% кредитных ресурсов были привлечены на срок свыше 20 лет, 61.3% - от 10 до 20 лет, 7.4% - до 10 лет. Кредитные средства привлечены от международных финансовых институтов (Всемирного банка, Азиатского банка развития, Исламского банка развития, Европейского банка реконструкции и развития и др.) в целях поддержки программ экономических реформ, восстановления и реконструкции инфраструктуры, в том числе реконструкции и строительства дорог, улучшения системы водоснабжения в регионах, совершенствования транспортных, в частности, железнодорожных услуг, развития промышленности и пр.

**За 10 месяцев
внешнеторговый
оборот превысил \$26.5
млрд**

Комментарии: - *1news.az* – В январе-октябре 2014 года Азербайджан осуществил экспортно-импортные операции со 146 странами мира на общую сумму в \$26.56 млрд. Это на 7.78% ниже показателя за аналогичный период 2013 года. На 1 ноября текущего года Азербайджаном было экспортировано товаров на \$19.2 млрд, что на 3.65% меньше показателя, зафиксированного по итогам января-октября 2013 года, импортировано – на \$7.4 млрд (снижение на 17.06%). Положительное сальдо торговли составило \$11.8 млрд.

В январе-октябре 2014 года Азербайджан импортировал 52 тыс. автомобилей. Данные о стоимости автомобилей ГТК не приводит. Отметим, что в январе-октябре 2013 года Азербайджан импортировал 84.79 тыс. автомобилей. Таким образом, в годовом исчислении импорт автомобилей сократился на 32.7 тыс. единиц, или в 1.62 раза. Снижение импорта автомобилей связано с применением с 1 апреля 2014 года в Азербайджане экологического стандарта Евро-4 к

импортируемым и производимым автомобилям.

В январе-октябре 2014 года Азербайджан экспортировал по данным контрольно-измерительных приборов 6.9 млрд кубометров природного газа и 1.8 млрд кубометров газового конденсата. В годовом исчислении экспорт газа увеличился на 21.1%.

В январе-октябре 2014 года Азербайджан экспортировал по данным контрольно-измерительных приборов 28.2 млн. тонны сырой нефти, что на 1.85% ниже показателя за аналогичный период 2013 года. Доля сырой нефти в общем объеме экспорта на 1 ноября составила 84.89% против 85.38% на 1 октября, 84.44% на 1 января 2014-го и 84.66% - на 1 ноября 2013 года.

Центробанк в будущем году намерен купить иностранную валюту на 1,5 млрд долларов

Комментарии: - *1news.az* – В целях обеспечения стабильности курса маната Центробанк в будущем году намерен купить иностранную валюту на \$1.5 млрд. Как сообщил заместитель председателя правления ЦБА Афтандил Бабаев, до конца года интервенция ЦБА может составить \$500 млн. Валютные резервы ЦБА к концу года, по прогнозам, составят \$15.5-15.7 млрд. По его словам, учитывая прогноз интервенции на будущий год, в 2016 году валютные резервы составят не менее \$17 млрд. Только в первом полугодии 2014 года валютные резервы ЦБА повысились на 7% до \$15.16 млрд, что значительно превышает международные нормы по достаточности валютных резервов.

Молдова

Внутренний госдолг продолжает расти

Комментарии: - *Allmoldova.com* – Внутренний госдолг по итогам октября 2014 года достиг отметки в 7.16 млрд леев, увеличившись с начала года на 486.6 млн. леев. Изменение данного показателя произошло за счет увеличения выпуска ценных бумаг на первичном рынке. За месяц внутренняя государственная задолженность увеличилась на 137 млн. леев. По итогам января-октября 2014 года средневзвешенная ставка ГЦБ составила 6.47% (+1.2% в сравнении с показателями предыдущего года).

Молдавский лей продолжает ослабевать по отношению к доллару и евро

Комментарии: - *Allmoldova.com* – Официальный курс молдавского лея к доллару, установленный Национальным банком на 17 ноября 2014 года, достиг 14.98. Соотношение к евро также обновило показатели и составило 18.64. По словам главы НБМ Дорина Дрэгуцану, Нацбанк намерен внимательно следить за спросом и предложением на валютном рынке республики и, в случае необходимости, вмешается в ситуацию. В то же время, Национальный банк не собирается тратить валютные резервы для того, чтобы противостоять процессам на региональных рынках. Он также заметил,

что происходящее на валютном рынке страны – естественная реакция на региональные изменения. С начала года на валютном рынке зарегистрировано обесценивание молдавского лея по отношению к доллару на 13.7%, а к евро – на 3.4%.

**В октябре годовой
уровень инфляции
составил 4.8%**

Комментарии: - *Allmoldova.com* – В октябре 2014 года годовой уровень инфляции составил 4.8%, не изменившись в сравнении с показателями предыдущего месяца. Баланс инфляционных рисков продолжает находиться под влиянием ряда внешних и внутренних факторов, с преобладанием дефляционной составляющей. Дефляционные давления исходят со стороны обесценивания нацвалюты, снижения цен на продовольственные товары и нефтепродукты на международных рынках и спада внутреннего совокупного спроса. Снижение геополитической напряженности может сбалансировать снижение инфляции. Месячный уровень инфляции в октябре увеличился на 1.3%, что было вызвано повышением цен на продовольственные и непродовольственные товары, а также тарифов на услуги, оказываемых населению

**Молдова и Россия
продлили контракт на
поставки газа на 2015
год**

Комментарии: - *Allmoldova.com* — Вице-председатель компании «Газпром» Александр Медведев и глава админсовета АО «Молдовагаз» продлили во вторник контракт на поставки голубого топлива в Молдову на 2015 год и соглашение о транзите газа через территорию республики. Согласно договору, Республика Молдова будет оплачивать российский газ за \$331.8 за тысячу кубических метров. В 2014 году стоимость голубого топлива составляла \$374 за тысячу кубических метров. По действующему контракту конечным потребителям Молдовы предоставлено порядка 3 миллиардов кубометров газа, а 19 миллиардов кубометров проходят через нашу республику транзитом и предназначены для Турции, Болгарии, Албании.

**Молдова наращивает
экспорт в Беларусь и
Казахстан**

Комментарии: - *Allmoldova.com* – На фоне действующего запрета на поставки молдавской винодельческой и плодоовощной продукции в Россию, Молдова наращивает экспорт своей продукции в Беларусь и Казахстан, которая затем частично реэкспортируется на российский рынок. По данным Национального бюро статистики, в частности, в январе-сентябре 2014 г., в сравнении с тем же периодом прошлого года, Молдова увеличила экспорт своих товаров в Беларусь на 55.5% — до \$98 млн. В то же время, поставки в Казахстан выросли почти на 10% — до \$28 млн., в Узбекистан – почти на 8% — до \$6 млн. Несмотря на российское эмбарго, наибольшие объемы молдавского экспорта среди стран СНГ за первые 9 месяцев 2014 г. по-прежнему пришлись на долю России, куда поступило молдавской продукции почти на \$345 млн., или примерно на 30% меньше, в сравнении с тем же периодом 2013 г. Молдавский экспорт в Украину сократился на 16.3% — до \$82.5 млн., в Азербайджан – уменьшился на 0.6% — до \$4.4 млн. (-0.6%). В целом экспорт молдавских товаров в страны Содружества в январе-сентябре 2014 г. составил \$569.8 млн., сократившись на 17.3% в сравнении с тем же периодом 2013 г., а

импорт в Молдову из стран СНГ снизился на 14% — до \$1 млрд. Согласно официальной статистике, наибольшие объемы импорта из стран Содружества пришлось за указанный период на долю: России – \$484.7 млн. (-11.5%), Украины — \$418.3 млн. (-13.6%), Беларуси – \$105.1 млн. (-26.7%), Казахстана – \$20.1 млн. (-2%), Узбекистана – \$10 млн. (+15.5%). Доля стран СНГ в общем объеме молдавского экспорта сократилась с 39.6% до 32.8%, а в общем объеме импорта — с 30.4% до 26.9%. Дефицит торгового баланса Молдовы со странами СНГ в январе-сентябре 2014 г. составил \$469.1 млн., уменьшившись на 9.6%.

Туркменистан

**ВВП Туркменистана
вырос вдвое за
последние годы**

Комментарии: - *Trend.az* – Туркменистан демонстрирует динамичное экономическое развитие, свидетельством чему является двукратный рост ВВП страны по сравнению с 2007 годом. Об этом говорится в аналитическом материале, опубликованном в газете "Нейтральный Туркменистан". Как отмечает газета, темпы роста ВВП Туркменистана за последние годы составляют от 9.2 до 14.7%. Текущий год также характеризуется высокими темпами роста валовой добавленной стоимости, говорится в статье. В материале отмечается, что экономический потенциал Туркменистана растет за счет активной государственной инвестиционной политики. Так, суммарные государственные инвестиции в основной капитал выросли по сравнению с 2007 годом более чем в 11 раз. При этом доля государственных инвестиций в общей их структуре составила от 70% до 77%, а отношение госинвестиций к ВВП колебалось в пределах 30-37%, что позволило реализовать крупные проекты. Издание пишет, что рост объемов освоенных инвестиций продолжился и в текущем году, составив по сравнению с прошлым годом более 108%. "В последние годы прослеживаются определенные структурные изменения занятости в пользу частного сектора. Растет также доля занятых на совместных предприятиях с туркменским и иностранным участием, а также на иностранных предприятиях", - пишет газета. Согласно отчету ВР, по запасам природного газа Туркменистан занимает четвертое место в мире после России, Ирана и Катара.

**Доходная часть
госбюджета выполнена
почти на 120%**

Комментарии: - *Trend.az*– За январь-октябрь 2014 года доходная часть госбюджета исполнена на уровне 119.8%, расходная - на 96.8%. Об этом говорится в сообщении министерства финансов. "На развитие социальной сферы было направлено 81.5% доходов госбюджета. По сравнению с показателем аналогичного периода прошлого года, среднемесячная заработная плата выросла в стране на 10.4%. Заработная плата, государственные пособия, пенсии и стипендии выплачены в полном объеме", - говорится в сообщении. В принятом Меджлисом (парламентом) госбюджете Туркменистана на 2014 год доходы определены на уровне 94.13 млрд манатов, расходы

– 97.8 млрд манатов. За последние годы официальный курс сохраняется на уровне 2.85 туркменского маната к доллару США. Доходная часть госбюджета формируется за счет таких отраслей, как нефтегазовая, химическая, электроэнергетическая, строительная. В бюджете предусмотрено и поступательное развитие агропромышленного комплекса, транспорта, связи и пищевой промышленности. Ожидается, что доходы госбюджета будут расти и за счет дальнейшего развития и поддержки деятельности предприятий негосударственной формы собственности. Туркменистан занимает одну из ключевых позиций в регионе по поставкам природного газа, импортерами которого являются Россия, Китай и Иран.

Узбекистан

В 2015 году планируется трудоустроить около 990 тыс. человек

Комментарии: - *Trend.az*– В 2015 году будут приняты меры по созданию 261.6 тысячи рабочих мест и обеспечению занятости 725.9 тысячи человек. Это предусмотрено программой по созданию рабочих мест и обеспечению занятости населения, утвержденной Сенатом Олий мажлиса. Как сообщил министр труда и социальной защиты населения Азиз Абдухакимов, представивший проект программы сенаторам, всего в будущем году намечено трудоустроить 987.5 тысячи человек. При этом особое внимание будет уделено трудоустройству выпускников образовательных учреждений, женщин, инвалидов и других категорий населения, нуждающихся в социальной поддержке. Прогнозные параметры создания рабочих мест и обеспечения занятости населения на 2015 год направлены на совершенствование территориальной структуры занятости, обеспечение сбалансированности спроса и предложения рабочей силы на рынке труда с учетом развития территорий, сферы услуг и сервиса, многопрофильных фермерских хозяйств. В результате реализации региональных программ создания рабочих мест и обеспечения занятости населения в 2013 году было трудоустроено около 970 тысяч человек, из них свыше 60.3% - в сельской местности. В 2014 году предусматривается трудоустроить более 975 тысяч человек.

Правительство прогнозирует инфляцию в 2015 г до 6.5%

Комментарии: - *РИА Новости*– Правительство Узбекистана рассчитывает, что уровень инфляции в республике в 2015 году не превысит 6.5%. "Сегодня в парламенте утвержден бюджет, его параметры разработаны с учетом прогнозируемой инфляции на уровне 5.5 — 6.5%", — сказал собеседник агентства. По его словам, прогноз правительства основан на оценке ведущих международных финансовых институтов, а также анализа состояния экономики в мире и Центрально-Азиатском регионе. "Существующие прогнозы позволяют говорить, что потолок инфляционных ожиданий в 6.5% вполне реален", — отметил источник. Верхняя палата парламента

Узбекистана на заседании в четверг утвердила госбюджет на 2015 год с дефицитом в размере 1% к ВВП или 1.8 трлн сумов (около \$750 млн. по курсу ЦБ Узбекистана). Параметры госбюджета утверждены с учетом планируемого в 2015 году роста ВВП на 8% по сравнению с 2014 годом, производства промышленной продукции — на 8.3%, производства сельскохозяйственной продукции — на 6%, увеличения объема капитальных вложений — на 9.6%. По официальным данным, инфляция на потребительском рынке в 2013 году составила 6.8% против 7% годом ранее. В 2014 году правительство прогнозирует уровень инфляции в пределах 7-8%.

Украина

Падение ВВП Украины по итогам года составит до 7% - Яценюк

Комментарии: - УНИАН – Падение внутреннего валового продукта (ВВП) Украины по итогам года составит порядка 7%. Как передает корреспондент УНИАН, об этом заявил в ходе работы Украинско-норвежского делового форума премьер-министр Украины Арсений Яценюк. «Среди негативных новостей – сокращение нашего ВВП, который потенциально может упасть на минус 7%, - сказал Яценюк. - Украинский сельхозсектор – это единственный сектор экономики, который демонстрирует до 5% роста». В то же время, премьер подчеркнул, что положительной новостью является улучшение положения Украины в рейтинге легкости ведения бизнеса от Всемирного банка «Doing Business» сразу на 16 позиций.

Спад промпроизводства в Украине в октябре замедлился почти до 16%

Комментарии: - *Ekonomika* – По данным Государственной службы статистики, падение промпроизводства в Украине в октябре замедлилось до 16,3%. В Донецкой области промпроизводство упало на 55,2%. Промышленное производство в Украине в октябре 2014 года снизилось на 16,3% по сравнению с октябрём 2013 года, тогда как в сентябре падение составило 16,6%, в августе — 21,4%, сообщила Государственная служба статистики во вторник. По ее данным, в Донецкой области промпроизводство упало на 55,2% (в сентябре — на 59,5%, в августе — на 58,7%), а в Луганской рухнуло на 80% (в августе-сентябре — на 85%), хотя показатели по обеим областям могут быть уточнены. Госстат отмечает, по итогам 10 месяцев 2014 года спад производства в целом по Украине ускорился до 9,4% с 8,6% по итогам девяти месяцев, 7,8% — восьми и 5,8% — по итогам семи месяцев. Ведомство напоминает, что за январь-октябрь 2013 года сокращение промышленного производства составляло 4,8%. Госстат также указывает, что в октябре по сравнению с сентябрем этого года промышленное производство

возросло на 7,5%. Напомним, падение промышленного производства в Украине в 2013 году составило 4,7% по сравнению с 0,5% в 2012 году. Согласно данным статистического ведомства, в октябре 2014 года по сравнению с октябрём 2013 года в перерабатывающей промышленности спад производства составил 12,4%. Наибольший спад зафиксирован в добыче каменного и бурого угля — на 60,5%, производстве кокса и нефтепереработке — на 42,7%, производстве транспортных средств, прицепов и полуприцепов, других транспортных средств — на 41%, машиностроении — на 26,1%, производстве мебели, другой продукции — 26,1%, добывающей промышленности и разработке карьеров — на 24,9%, металлургическом производстве — на 21,1%, поставка электроэнергии, газа и кондиционированного воздуха — на 16,5%, производстве резиновых и пластмассовых изделий, другой неметаллической минеральной продукции — на 11,8%, химическом производстве — на 10,6%, в производстве фармацевтической продукции — на 8,9%, добыче металлических руд — на 7,4%, производстве компьютеров — на 3%. По данным Госстата, в октябре текущего года по сравнению с аналогичным месяцем минувшего года в добывающей и перерабатывающей промышленности спад производства замедлился до 16,3%.

Розничная торговля в Украине за 10 мес. 2014 г. сократилась на 6,8% - до 728,6 млрд грн, - Госстат

Комментарии: - *РБК-Украина* – В Украине (без учета временно оккупированной территории Автономной Республики Крым и г. Севастополя) оборот розничной торговли за январь-октябрь 2014 г. составил 728,6 млрд грн, что на 6,8% меньше показателей соответствующего периода 2013 г. Об этом сообщает Государственная служба статистики (Госстат). Самым большим розничный товарооборот был в г. Киеве (100 млрд 360,7 млн грн) и Днепропетровской области (64 млрд 792,2 млн грн), наименьшим - в Черновицкой области (11 млрд 720,3 млн грн). Напомним, за 9 мес. 2014 г. розничная торговля в Украине сократилась на 5,3% - до 651,2 млрд грн.

Объемы строительства в Украине в октябре сократились на 31,6% - до 4,8 млрд грн, - Госстат

Комментарии: - *РБК-Украина* – Предприятия Украины (без учета временно оккупированной территории Автономной Республики Крым и г. Севастополя) в январе-октябре 2014 г. выполнили строительных работ на сумму 39 млрд 112,4 млн грн, что на 18,6% меньше показателей аналогичного периода прошлого года. Об этом сообщает Государственная служба статистики (Госстат). В то же время в октябре 2014 г. к аналогичному месяцу 2013 г. объемы строительства

в Украине сократились на 31,6%, к сентябрю 2014 г. - на 5,1%. Поскольку за 9 месяцев 2014 г. украинские предприятия выполнили строительных работ на 34 млрд 362 млн грн, в октябре их объем составил 4 млрд 750,4 млн грн. При этом за 9 месяцев 2014 г. на строительство зданий было потрачено 18 млрд 898,1 млн грн, из которых 8 млрд 788,7 млн грн - на жилые здания, 10 млрд 109,4 млн грн - на нежилые. Объемы строительства инженерных сооружений составили 20 млрд 214,3 млн грн. Новое строительство, реконструкция и техническое перевооружение составили 83,2% от общего объема выполненных строительных работ, капитальный и текущий ремонт - 9,4% и 7,4% соответственно. Наибольшие объемы строительства за январь-октябрь 2014 г. были зафиксированы в Киеве (8 млрд 615,8 млн грн, что на 18,6% меньше, чем за аналогичный период прошлого года) и Днепропетровской области (3 млрд 758 млн грн, что на 12,7% меньше, чем годом ранее), наименьшие - в Закарпатской области (285,3 млн грн, что на 22,6% меньше показателей января-октября 2013 г.).

Гонтарева: Украина может получить новый транш МВФ до конца года

Комментарии: - *Ukrinform* – Украина может получить следующий транш Международного валютного фонда до конца этого года при условии формирования парламентской коалиции и нового правительства до момента завершения миссии. Об этом заявила председатель Национального банка Украины Валерия Гонтарева в эфире *Hromadske.tv*. Председатель НБУ напомнила, что миссия МВФ работает в Киеве с 11 ноября, и намерена завершить свою работу до 25 ноября. «Наша самая главная задача, чтобы до этого времени уже было сформировано правительство, была коалиция, трудоспособная Верховная Рада. Только в этом случае следующие транши, на которые мы можем рассчитывать, мы будем получать. Если это произойдет, то мы можем получить транш еще до конца этого года», - сказала она. В то же время председатель НБУ допускает объединение третьего и четвертого траншей МВФ. «Если объединятся 3-й и 4-й транши, то это будет 2,8 млрд долларов. Но я думаю, что мы можем говорить и о большей сумме», - сказала она. По ее словам, полученные средства будут использованы для пополнения международных резервов страны. Председатель НБУ сообщила, что условия программы с МВФ могут быть пересмотрены в сторону смягчения. «Уже в июле было понятно, что экономическая ситуация ухудшилась. Но когда в августе и в сентябре начались активные военные действия, и в зоне АТО оказалось 15% нашего промышленного производства и 10% нашего ВВП, то вполне было очевидно, что макроэкономические прогнозы мы будем менять. А если

мы меняем прогнозы, то практически полностью меняется картина наших показателей и индикаторов. И мы обсуждали это с МВФ в Вашингтоне 8 октября. Сейчас миссия приехала, делает свои прогнозы, у нас полное взаимопонимание, и я думаю, МВФ в этом нас поддержит», - сказала Гонтарева.

МВФ ждет формирования нового правительства Украины для продолжения дискуссий

Комментарии: - УНИАН – Ключевой кредитор Украины – Международный валютный фонд, миссия которого работает сейчас в Киеве, ожидает скорейшего формирования нового украинского правительства для продолжения дискуссий и обсуждения дальнейшего пакета экономических реформ в рамках выполнения двухлетней программы сотрудничества stand-by. Об этом сообщил в ходе традиционного брифинга в Вашингтона заместитель главы Департамента внешних связей МВФ Уильям Мюррей. «Я подтверждаю, что миссия Фонда прибыла в Украину, как и планировалось, 11 ноября. Миссия планирует пробыть в Украине до 25 ноября. Сейчас идут переговоры с властями о ситуации в экономике, – сказал Мюррей. - Однако я должен сказать, что как только будет сформировано новое правительство, все переговоры и дискуссии будут продолжены». В то же время Мюррей отказался детализировать текущие переговоры, а также отказался озвучить какие-либо прогнозы о дальнейшей работе миссии. Как сообщал УНИАН, в конце апреля Украина и МВФ утвердили и подписали двухлетнюю программу кредитования экономики Украины объемом 17 млрд долл., из которых Украина уже получила 4,5 млрд долл. – в мае и сентябре. Миссия МВФ под руководством Николая Георгиева, как ожидается, по итогам своей работы подготовит доклад о ситуации в экономике Украины и предложит его на рассмотрение Совета директоров Фонда. Заседание Совета состоится в конце декабря – начале января 2015 года. Во время заседания Совет может одобрить или не одобрить решение о предоставлении нашей стране следующего транша кредита в объеме порядка 2,7 млрд долл., а также решение о пересмотре программы в части дальнейшего графика работы оценочных миссий в Украине и возможного выделения средств. Премьер-министр Украины Арсений Яценюк в ходе заседания правительства 12 ноября обратился к руководителям центральных органов власти, в первую очередь Минфина и Нацбанка, с требованием провести переговоры со специалистами миссии МВФ в части проведения взвешенной валютной и денежно-кредитной политики. Новое правительство Украины будет сформировано новым составом Верховной Рады, избранным на внеочередных парламентских выборах 26 октября.

Нацбанк Украины заявляет, что у него достаточно валютных резервов для проведения интервенций

Комментарии: - ИТАР-ТАСС – У Национального банка Украины /НБУ/имеется достаточно валютных резервов для проведения интервенций. Об этом заявила сегодня глава Нацбанка Валерия Гонтарева в интервью украинскому телеканалу "Общественное ТВ". "На сегодня мы на интервенции потратили 1,3 млрд долларов для того, чтобы стабилизировать ситуацию. Валютные резервы для этого и существуют. Однако все интервенции порождают "серый", "черный" рынок, а мы хотим, чтобы рынок был единственным и эффективным", - сказала Гонтарева. По ее словам, возможно придется продавать валюту только с использованием экспортных аккредитивов, а покупать - с использованием импортных аккредитивов. "Это как раз поможет нам в том, что будет задерживаться валютная выручка импортерами и в этот же момент будет перекрыт путь нелегального импорта. Хотя мы до сих пор проверяем валютные контракты, мы видим, что рынок уже где-то нащупывает свое равновесное состояние", - подчеркнула глава НБУ. Гонтарева также заявила, что Национальный банк не отказывается от прогнозного курса доллара 12,95-13 гривен за 1 доллар США в государственном бюджете на 2015 год. "Когда мы обсуждаем с Министерством финансов, какой курс заложить в бюджет, мы не отказываемся от своих прогнозов, мы считаем, что 12,95-13 грн за доллар - это расчетная величина фундаментального курса, мы считаем, что нужно ее туда закладывать", - отметила Гонтарева. Ранее Гонтарева заявляла, что при формировании государственного бюджета-2015 можно исходить из курса 12,95 грн за американский доллар. "Счет текущих операций и состояние платежного баланса последние несколько месяцев свидетельствовали, что курс 12,95 грн за доллар близок к экономически обоснованному", - отметила глава НБУ.

Денежная масса в Украине в октябре снизилась на 3,5%, монетарная база сократилась на 5,4% - НБУ

Комментарии: - УНИАН – Денежная масса в Украине в октябре 2014 года снизилась на 3,5% - до 959,3 млрд грн, монетарная база сократилась на 5,4% - до 332,5 млрд грн, сообщается на сайте Национального банка Украины. По информации регулятора, с начала года денежная масса в Украине выросла на 5,5%, монетарная база - на 8,3%.

Нацбанк Украины с 13 ноября повысил ключевую ставку на 1,5 пп до 14,0%

Комментарии: - Reuters – Национальный банк Украины, переживающей рост цен и падение курса гривны на фоне войны с сепаратистами на востоке, повысил с 13 ноября, третий раз в этом

году, ключевую учетную ставку до 14,0 процентов годовых с 12,5 процента, действовавших с 17 июля. "В экстраординарных условиях функционирования экономики и денежно-кредитного рынка принятые Национальным банком Украины стабилизирующие меры требуют усиления за счет применения инструментов процентной политики в направлении увеличения внутренней стоимости гривны", - сообщил НБУ в среду вечером. По данным Госстата, в октябре темпы инфляции ускорились до 19,8 процента в годовом выражении превысив прогноз правительства и Национального банка на 2014 год, составляющий 19 процентов. "Ухудшение рыночных ожиданий и дальнейшая девальвация гривны обуславливают дополнительное инфляционное давление", - говорится в сообщении НБУ. Центральный банк полагает, что повышение учетной ставки "будет способствовать стабилизации всех сегментов денежно-кредитного рынка". В июле НБУ повысил ставку до 12,5 процента с 9,5 процента.

Дефицит платежного баланса резко сократился

Комментарии: - *Первый Деловой канал* – Дефицит сводного платежного баланса Украины во II квартале 2014 г. сократился до 5 млн долларов против 4,3 млрд долларов в I квартале 2014 г. Об этом говорится в ежеквартальном аналитико-статистическом издании Национального банка Украины, обнародованном на сайте регулятора. «Переход к политике гибкого курсообразования обусловил близкое к нулю сальдо сводного платежного баланса (-5 млн долларов) во II квартале 2014 г.», — говорится в сообщении. Одновременно сообщается, что дефицит текущего счета был наименьшим с 2011 г. (1,1 млрд долларов) вследствие девальвации национальной валюты и снижения внутреннего спроса. При этом сальдо финансового и капитального счетов (1,1 млрд долларов) стало положительным благодаря привлечением государственного сектора и сокращению объемов наличной валюты вне банков, добавляет в НБУ.

Импорт в Украину в сентябре превысил экспорт

Комментарии: - *Ekonomika* – В целом с начала года экспорт товаров из Украины сократился по сравнению с аналогичным периодом прошлого года на 7,7%, импорт — на 25,4%. Негативное сальдо внешней торговли Украины товарами в сентябре 2014 года составило \$337,4 млн, тогда как предыдущие четыре месяца оно было позитивным, в том числе в июле-августе колебалось в пределах \$308-332 млн, сообщила Государственная служба статистики в пятницу. Согласно ее данным, в сентябре этого года по сравнению с сентябрем прошлого года экспорт снизился на 15,3% — до \$4,304 млрд, импорт рухнул на 38% — до \$4,642 млрд. Госстат уточняет, что по сравнению с предшествующим месяцем в сентябре-2014 экспорт товаров вырос на 1,3%, импорт — на 17,5%. Как указывает статистическое

ведомство, на сокращение экспорта в сентябре этого года по сравнению с сентябрем прошлого года повлияло снижение поставок проката черных металлов на \$156,2 млн (на 25,7%), труб из литейного чугуна и черных металлов — на \$80,3 млн (на 52,8%), железнодорожных или трамвайных вагонов — на \$64,4 млн (на 79,9%), концентратов железных — на \$63 млн (на 19,5%), чугуна — на \$42,6 млн (на 68,6%) и угля — на \$41,7 млн (на 63,3%). В то же время импорт природного газа в отчетном месяце рухнул к сентябрю-2013, когда Украина активно наращивала запасы в ПХГ, в 5,6 раза, или на \$1,54 млрд. Импорт лекарств сократился на \$85,6 млн (на 37,4%), угля — на \$60 млн (на 26,4%), легковых автомобилей — на \$32,9 млн (на 26,1%), свинины — на \$27,4 млн (на 69,6%), мониторов и проекторов — на \$27 млн (на 50,9%), проката черных металлов — на \$22,7 млн (на 18,3%). В целом за январь-сентябрь экспорт товаров из Украины сократился по сравнению с аналогичным периодом прошлого года на 7,7% — до \$41,98 млрд, тогда как импорт — на 25,4%, до \$41,17 млрд. Позитивное сальдо внешней торговли товарами за девять месяцев 2014 года составило \$0,80 млрд по сравнению с \$9,73 млрд грн негативного сальдо за аналогичный период 2013 года. Как сообщалось, негативное сальдо внешней торговли Украины товарами за 2013 год составило \$13,65 млрд, что на 13,9% лучше показателя 2012 года. Согласно данным Госстата, экспорт в минувшем году упал на 8% — до \$63,31 млрд, тогда как импорт — на 9,1%, до \$76,96 млрд.

Отдел странового анализа АУ

Государства-участники ЕАБР	Армения	Беларусь	Казахстан	Кыргызстан	Россия	Таджикистан
Показатель	I полугодие 2014 г					
Рост ВВП (% , I полугодие 2014г к I полугодие 2013г)	2,7	1,2	3,9	3,3	0,8	6,7
Рост промышленного производства (% , I полугодие 2014г к I полугодие 2013г)	0,0	-1,1	-0,3	8,6	1,5	2,9
Рост продукции сельского хозяйства (% , I полугодие 2014г к I полугодие 2013г)	1,4	7,8	3,4	-1,7	1,4	6,0
Рост объема грузоперевозок (без трубопроводов) (% , I полугодие 2014г к I полугодие 2013г)	2,4	-2,4	4,3	3,4	1,4	1,9
Инвестиции в основной капитал (% , I полугодие 2014г к I полугодие 2013г)	0,6	-6,7	5,2	14,6	-2,8	28,4
Экспорт (млрд \$, I полугодие 2014г)	0,7	21,9	41,8	0,7	290,0	0,6
Импорт (млрд \$, I полугодие 2014)	2,0	21,5	19,2	2,4	209,3	2,8
Сальдо текущего счета (в % к ВВП, I полугодие 2014)	-27,3	-14,6	14,8	-18,4	3,0	-16,6
Обменный курс, национальная валюта к доллару США (средний за I полугодие 2014)	407,3	9862,9	182,7	52,8	33,6	4,8
Инфляция, ИПЦ (% , июль 2014г к июль 2013г)	4,0	20,0	6,2	6,6	7,5	6,9
Рост денежной массы, M2 (% , июль 2014г к июль 2013г)	15,5	9,7	8,1	11,2	6,7	16,3
Золотовалютные резервы (в месяцах импорта товаров , июль 2014г)	3,3	***	1,5	***	7,0	***
Профицит / дефицит государственного бюджета (в % к ВВП I полугодие 2014) ¹	2,3	13,7	0,3	0,1	*	6,1
Рост кредитования экономики банками (% , июль 2014г к июль 2013г) ²	12,6	26,1	13,8	52,4	15,3	34,0
Показатель качества активов банковской системы, неработающие кредиты / кредиты (% , июль 2014г) ⁴	5,6	4,7	32,2	5,4	6,5	27,0
Показатель адекватности капитала банковской системы, капитал / активы (% , июль 2014г)	16,2	13,1	11,1	22,1	12,7	20,8

Источники: национальные ведомства

Примечания:

¹ В Беларуси, Казахстане, России указан профицит/дефицит консолидированного бюджета в % к ВВП

² В Беларуси и России указан объем кредитов банковского сектора; в Таджикистане указан объем кредитов кредитных организаций

³ В Беларуси и России указан объем депозитов в банковском секторе

⁴ В Казахстане указаны займы с просроченной задолженностью свыше 90 дней

* - оценка национальных ведомств

*** - показатель за 1 квартал