

МАКРОЭКОНОМИЧЕСКИЙ ДАЙДЖЕСТ

Новости глобальной экономики

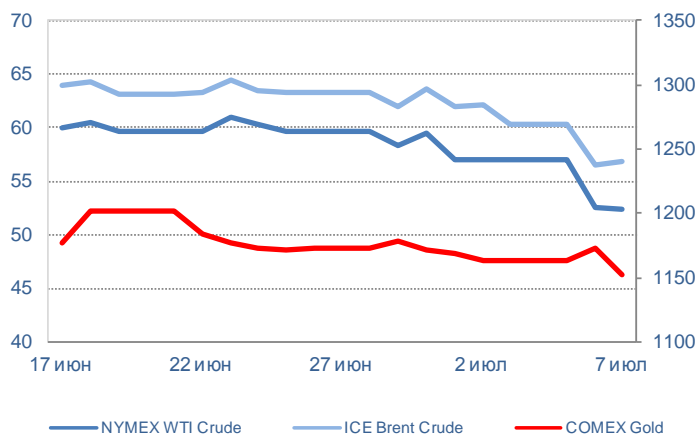
США: Данные по рынку труда имели противоречивый характер: **уровень безработицы** за месяц снизился с 5.5 до 5.3% (ожидалось 5.4%), **занятость в несельскохозяйственном секторе** возросла на 223 тыс. (ожидалось 230 тыс., предыдущее значение 254 тыс.). В то же время **индекс экономических условий ISM** в непродовольственной сфере за месяц увеличился с 55.7 до 56.0 пункта, но недостаточно относительно ожиданий. **Дефицит торгового баланса товаров и услуг** за месяц возрос с \$40.9 до 41.87 млрд. (ожидалось \$42.6 млрд).

Европа: Европейская макростатистика имела также неоднозначный характер. Темп роста **промышленного производства в Германии** за месяц не изменился и сохранился на более высоком, чем ожидалось уровне. В **Великобритании** рост промышленного производства в месячном и годовом выражениях также превзошел ожидания. Во **Франции** расширение **дефицита торгового баланса** (за месяц с 3.31 до 4.02 млрд. евро) оказалось более существенным. Чуть ранее, **индекс доверия инвесторов** в еврозоне за месяц возрос с 17.1 до 18.5 пункта, ожидалось 15 пунктов. Вышла статистика по **розничным продажам**: за месяц показатель возрос на 0.2% (ожидалось 0.1%), по сравнению с прошлым годом рост составил 2.4% (ожидалось 2.3%). **Индекс деловой активности в сфере услуг** в еврозоне увеличился с 53.8 до 54.4 пункта.

В **Греции** против подписания соглашения о предоставлении **финансовой помощи** проголосовали 61.31% населения. В результате министр финансов подал в отставку. Тем не менее, **переговоры с кредиторами продолжаются** и от греческого правительства ждут детальный план реформ. Финальное решение (реструктуризация долга или страна покидает еврозону) будет принято в воскресенье на внеплановом саммите ЕС. До воскресенья ЕЦБ продолжит кредитовать Грецию по минимуму в рамках программы экстренной помощи.

Азия: В Китае приняты новые решения по **поддержке фондового рынка**: приостановлены на время первичные размещения акций, будет предоставлена ликвидность брокерским компаниям. Интенсивность снижения китайских индексов стала ослабевать. **Индекс деловой активности** в сфере услуг от банка **HSBC** обозначил снижение за месяц с 53.5 до 51.8 пункта. **Официальный индекс деловой активности** в непродовольственной сфере

Международные цены на нефть и золото



Источник: Thomson Reuters

повысился с 53.2 до 53.8 пунктов.

Валютные резервы **Японии** незначительно снизились с \$1 245.8 до 1 242.9 млрд. долл. **Индекс деловой активности** в сфере услуг Японии от Центра экономических исследований **Markit** за месяц повысился с 51.5 до 51.8 пункта.

Товарные рынки: цены на **золото** и **нефть** в течение периода снизились. Цены на нефть резко снизились в начале недели на фоне статистики из США о росте числа буровых установок, ожиданиях снятия санкций с Ирана и обострения долгового кризиса в Греции. На цену золота влияет динамика укрепляющегося доллара.

Цены на **нефть** по итогам торгов 7 июля 2015 года: официальные цены нефтяных фьючерсов ближайшего месяца поставки составили в Лондоне на InterContinental Exchange Futures Europe – \$56.85 (-8.3% по сравнению с 1 июля) за баррель; в Нью-Йорке на New York Mercantile Exchange – Light Sweet Crude Oil – \$52.33 (-8.1% по сравнению с 1 июля) за баррель.

Цены на **золото** по итогам торгов 7 июля 2015 года: официальная цена фьючерсов на золото ближайшего месяца поставки в Нью-Йорке на COMEX составила \$1152.4 за унцию (-1.4% по сравнению с 1 июля).

Ахунбаев Арман, Отдел странового анализа АУ

НОВОСТИ В ГОСУДАРСТВАХ-УЧАСТНИКАХ ЕАБР

Армения

- **Потребительские цены** в июне 2015г. выросли на 5.5% в годовом выражении. При этом индекс потребительских товаров в июне 2015г. составил 106.2%, а тарифов в сфере услуг – 104.1%. По сравнению с маем 2015г. цены на потребительские товары снизились на 1.4%.
- **Объем банковского кредитования** в конце мая 2015г. по сравнению с апрелем сократился на 1%, составив порядка 2 089.9.млрд. драмов. В годовом выражении темпы роста банковского кредитования замедлились до 11.6%. При этом просроченные кредиты за отчетный период достигли порядка 40 млрд. драмов (спад на 0.3%), а продленные кредиты – 122.4 млрд. драмов (спад на 2.1%). Доля кредитования в иностранной валюте составила 66%.
- **Объем депозитов** в конце мая 2015г. по сравнению с апрелем вырос на 2.4%, составив порядка 1 801 млрд. драмов. В годовом выражении темпы роста депозитов ускорился до 10.4%. Доля депозитов в иностранной валюте составила 70%.
- **Объем чистого притока денежных переводов**, получаемых физическими лицами за период январь-май 2015г. составил \$283.2 млн в номинальном выражении, что на 39.9% меньше чем в январе-мае 2014г.



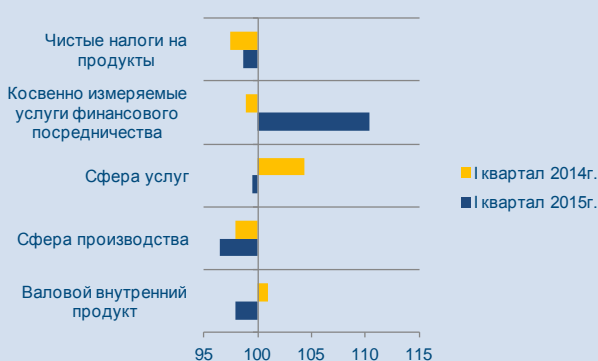
Комментарии: Июнь 2015г. стал пятым месяцем подряд месячной дефляции. Более того, ее темпы ускорились до 1.4%, затронув практически все категории товаров. В годовом выражении наблюдается обратное ускорение инфляции до 5.5% , что является временным явлением и связано со снижающимся ИПЦ в этот период в 2014г. В результате, инфляция в годовом выражении достигла верхней границы целевого коридора ЦБА (4%(±1.5%). Как уже отмечалось дефляционный тренд связан с сокращающейся денежной массой, связанной в том числе с замедляющимся кредитованием экономики, новым снижением цен на энергоносители на мировых рынках и цен на импорт из России, сокращающимся внутренним спросом и хорошими показателями в сельском хозяйстве. В ближайшие несколько месяцев следует ожидать некоторого ускорения годовой инфляции и, вероятно, также месячной в случае повышения тарифов на электроэнергию. Тем не менее, при отсутствии дополнительных внешних и внутренних шоков, в целом по итогам года ЦБА должен удерживать инфляцию в пределах целевого коридора.

Арман Ахунбаев, Отдел странового анализа АУ

Беларусь

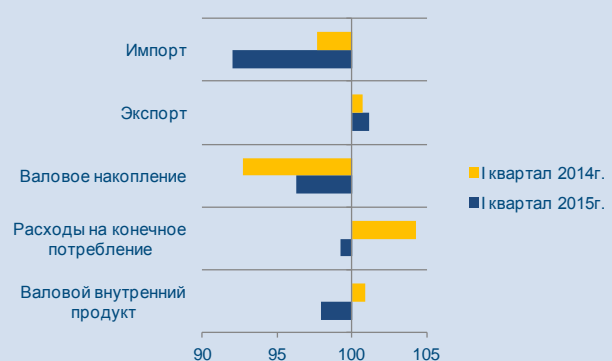
- В соответствии со второй оценкой **объем ВВП** за I квартал 2015г. составил 191.9 трлн. руб. и снизился по сравнению с I кварталом 2014г. в сопоставимых ценах на 2.1%. **Индекс-дефлятор ВВП** за I квартал 2015 г. составил 123%.
- Согласно классификации ВВП по видам экономической деятельности, рост наблюдался только в **секторе услуг финансового посредничества** (+10.4%, г/г), в то время как в **сфере производства** и **сфере услуг** зафиксировано сокращение на 3.5% и 0.5% соответственно. **Чистые налоги** также снизились на 1.4%.
- В сфере производства рост отмечен в **сельском хозяйстве** на 4.7%, в **строительстве** на 4.5%. В тоже время сократился объем производства в **рыболовстве** на 10.6%, в **горнодобывающей промышленности** на 4.5%, **обрабатывающей промышленности** на 7.7%, в **производстве и распределении электроэнергии, газа и воды** на 1.6%.
- В сфере услуг индекс физического объема вырос на предприятиях осуществляющих **торговлю и ремонт** на 0.6%, **финансовую деятельность** на 5.6%, **операции с недвижимым имуществом** на 0.9%, и **предоставляющих социальные услуги и услуги здравоохранения** - на 1.1%. Снижение индекса отмечено в таких секторах как «гостиницы и рестораны» (-11.2%), транспорт и связь (-3.8%), образование (-2.4%), предоставление коммунальных услуг(-5.1%).
- Расходы на **конечное потребление** составили 65.8% от общего ВВП, доля **валового накопления** – 26.5%; на **чистый экспорт** пришлось 4.0% ВВП.

Индексы физического объема ВВП по видам экономической деятельности
(в %, г/г; в сопоставимых ценах)



Источник: Белстат

ВВП методом использования доходов
(в % г/г; в сопоставимых ценах)



Источник: Белстат

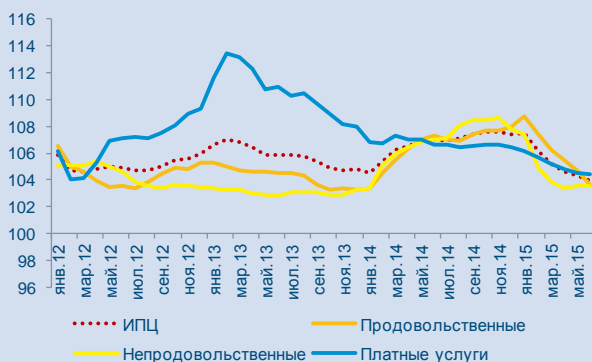
Комментарии: Обновленные расчеты ВВП за I квартал 2015г. практически совпадают с предварительной оценкой. Снижение ВВП в отчетном периоде связано с сокращением внутреннего спроса, как инвестиционного, так и потребительского. Это в свою очередь оказало негативное влияние на объемы импортных поставок.

Айгуль Бердигулова, Отдел странового анализа АУ

Казахстан

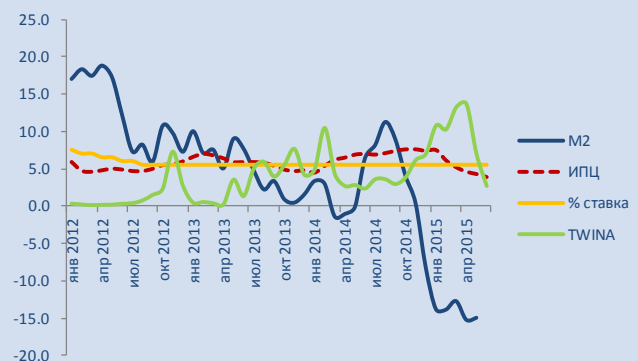
- **Дефляция** в июне 2015г. составила -0.1% в месячном выражении, сообщил комитет по статистике Минэкономики. Инфляция в годовом выражении (июнь 2015г. к июню 2014г.) составила 3.9%.
- **Цены предприятий-производителей промышленной продукции** с учетом услуг производственного характера в июне т.г. по сравнению с маем повысились на 2.8%. Цены на произведенную продукцию увеличились на 3.2%, на услуги производственного характера – уменьшились на 0.3%. В прошедшем месяце увеличение цен производителей отмечено при добыче сырой нефти и природного газа на 6.7%, производстве деревянных изделий – на 3.3%, кожи – на 2.1%, их уменьшение – при добыче угля и лигнита на 2.3%. В годовом выражении дефляция цен производителей составила - 24.1%.
- **Денежная масса** за май 2015 года увеличилась на 2.2% - до 12.533 трлн тенге, сообщил НБ РК. Объем наличных денег в обращении за май увеличился на 6.7%, до 1.086 трлн тенге. Тенговая денежная масса M2 увеличилась на 3.1% - до 7.829 трлн тенге. В годовом выражении ее сокращение составило 15.0%.
- **Процентная ставка TWINA** (средневзвешенная процентная ставка по сделкам открытия репо сроком на семь рабочих дней) составила по итогам 7 июля 2015г. 2.55%.

Динамика компонентов ИПЦ (г/г)



Источник: АС РК

ИПЦ, процентная ставка, TWINA, денежная масса (в %, г/г)



Источник: НБ РК, KASE

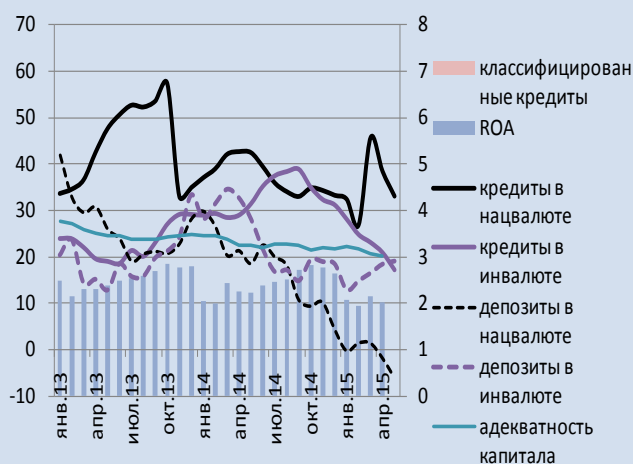
Комментарии: по итогам июня 2015г. инфляция замедлилась до 3.9% в годовом выражении при целевом коридоре НБ РК в 6-8%. Так, инфляция цен на продовольственные товары замедлилась до 3.7%, на платные услуги до 4.4%. На непродовольственные товары она осталась на прежнем уровне в 3.6%. В месячном выражении была зафиксирована дефляция, которая в большей степени проявилась в силу сезонных факторов через сокращение цен (-0.5%) на продовольственные товары, некоторого снижения цен на энергоресурсы (после их роста в мае) и вероятного снижения цен на импортную продукцию из России. Месячная дефляция в июне наблюдалась, несмотря на рост цен производителей и на ослабление денежно-кредитной политики, проявившегося через возврат к росту денежной массы и снижение стоимости денег. При отсутствии внешних и внутренних шоков темпы инфляции могут дополнительно замедлиться до конца 2015г.

Арман Ахунбаев, Отдел странового анализа АУ

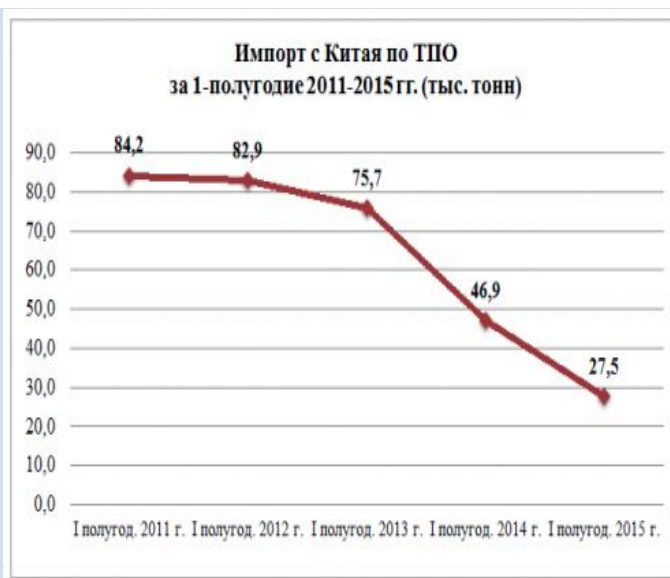
Кыргызстан

- Общий **объем депозитов** в коммерческих банках на конец мая 2015 года составил 81.2 млрд. сом, увеличившись за год на 14.4%. Доля депозитов иностранной валюте составила 60.9%.
- В январе-мае 2015г объемы **строительства индивидуальных жилых домов** сократились на 6.5% по отношению к январю-маю 2014г.
- Темпы освоения **инвестиций в основной капитал** в январе-мае 2015г. по сравнению с аналогичным периодом 2014г. составили 6.9%.
- По данным пресс-службы ГТС КР, общий объем **импорта** за январь-июнь 2015 года составил \$2 млрд., со снижением в сравнении с \$2.4 млрд. в I полугодии 2014г. Объем импорта по упрощенному порядку таможенного оформления товаров, перемещаемых физическими лицами в I полугодии 2015 года составил 35.5 тыс. тонн (в I полугодии 2014 года – 55.7 тыс. тонн) или снизился на 36.3%.

Индикаторы банковского сектора: в %, рост г/г



Источник: НБ КР



Источник: Акипресс, ГТС КР

Комментарии: Индикаторы эффективности банковского сектора указывают на сохраняющуюся устойчивость. Однако, депозиты в национальной валюте показывают сокращение второй месяц подряд (-5.9% в мае, г/г): на фоне ослабления валютного курса и роста цен с ноября прошлого года продолжают сокращаться расчетные счета физических и юридических лиц.

По итогам мая, спад в секторе жилищного строительства усугубился (в январе-апреле 2015г. снижение составило 5.7%). Основную поддержку 6.9%-ному росту инвестиций в основной капитал оказали государственные инвестиции.

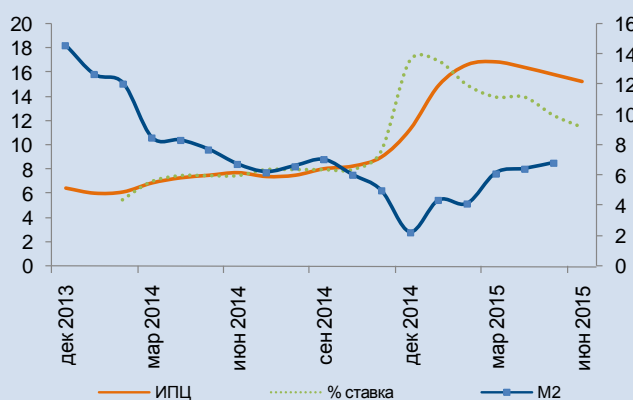
По сообщениям ГТС КР, на сокращение стоимостных объемов импорта оказало снижение цен на нефтепродукты, снижение спроса на импортные автомобили и сокращение объемов импорта товаров легкой промышленности из Китая.

Эльвира Курманалиева, Отдел странового анализа АУ

Россия

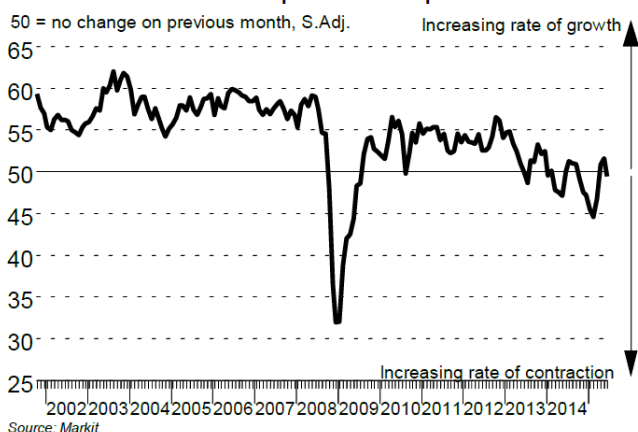
- По итогам июня **индекс потребительских цен (ИПЦ)** вырос на 0.2% по сравнению с маем и на 15.3% по сравнению с июнем 2014г. Рост ИПЦ по сравнению с началом года составил 8.5%. С 30 июня по 6 июля рост цен составил 0.7%.
- По итогам июня **индекс PMI для сферы услуг** составил 49.5, а **композитный индекс** 49.5. Оба показателя снизились по сравнению с маем, когда они были равны 52.8 и 51.6 соответственно. При этом, PMI для промышленности, наоборот, вырос до 48.7 с 47.6 (см. предыдущий выпуск дайджеста).
- Объем **ВВП России** за I квартал 2015г. составил в текущих ценах 16.56 трлн. рублей. Индекс его физического объема относительно I квартала 2014г. составил 97.8%. Расходы на конечное потребление сократились на 6.4%, валовое накопление сократилось на 29.5%, рост экспорта товаров и услуг составило 4.5%, а импорт снизился на 25%. Индекс-дефлятор ВВП составил 109.6%.
- Международное рейтинговое агентство Fitch сохранило **рейтинг России** на уровне «BBB-» с негативным прогнозом. По мнению аналитиков Fitch, Россия частично восстановила утраченную конкурентоспособность, но перспективы роста ее экономики самые слабые среди крупных развивающихся рынков.

Инфляция и денежные индикаторы: в %, г/г



Источник: Банк России, Росстат

Markit Russia Composite Output Index



Source: Markit

Комментарии: Инфляция продолжила замедление в июне, составив 0.2%, после 0.4% в мае и 0.5% в апреле. Резкое возобновление роста цен в начале июля объясняется возросшей стоимостью услуг ЖКХ.

Деловая активность в российской экономике незначительно сократилась в июне, поскольку рост новых заказов оказался недостаточно сильным по отношению к уровням производственных мощностей. При этом, компании остаются оптимистичными относительно роста деловой активности, поскольку по сравнению с началом года, деловая ситуация показывает относительную стабильность.

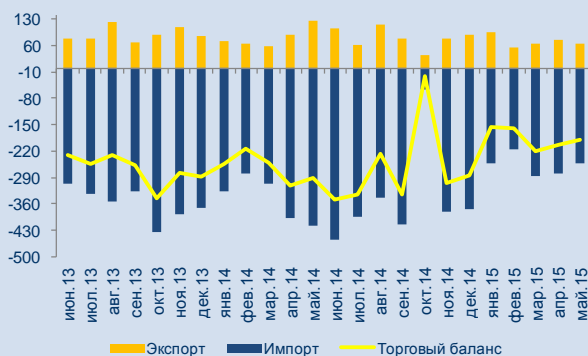
Решение агентства Fitch о сохранении странового рейтинга в определенной степени отражает положительную динамику в отдельных секторах экономики (внешнеторговое сальдо, снижение оттока капитала и сохранение стабильности банковского сектора), хотя при этом отмечается сохранение геополитических рисков и нестабильность цен на нефть.

Эльвира Курманалиева, Отдел странового анализа АУ

Таджикистан

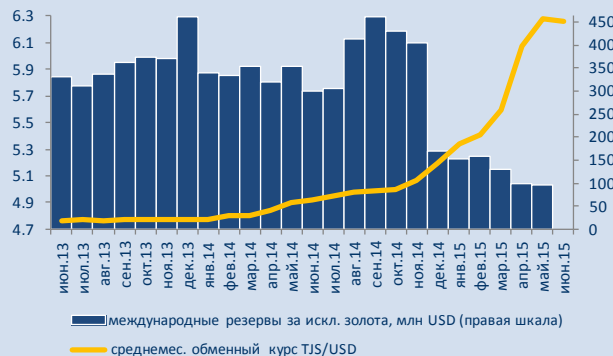
- В январе-мае 2015г., **внешнеторговый оборот** составил \$1636.5 млн, что на 19.4% меньше, чем в аналогичном периоде годом ранее. **Торговый баланс** сложился отрицательным в размере \$930.1 млн.
- **Экспорт товаров** в январе-мае 2015г. составил \$353.2 млн, что на 50.9% меньше, чем в январе-мае 2014г.
- **Импорт товаров** составил \$1283.3 млн, что на 22.6%, меньше января-мая 2014г.
- В июне 2015г. **обменный курс сомони** обесценился по отношению к доллару США на 20.5% по сравнению с началом года, а по сравнению с маем 2015г. укрепился на 0.3%.
- По состоянию на 1 июня 2015г., **объём международных резервов за исключением золота** снизился на 42.8% по сравнению с началом года.

Внешняя торговля
(млн. долларов США)



Источник: АС РТ, СЕИС

Обменный курс, и Объем международных резервов, исключая золото*



* данные на 1 июля 2015г. отсутствуют
Источник: НБТ, СЕИС

Комментарии: В мае 2015г. продолжилась тенденция сокращения внешнеторгового оборота. Практически по всем статьям импорта наблюдался либо нулевой, либо отрицательный рост. Резкое пике темпов роста экспорта из положительной зоны(+31.4%, апрель 2015, г/г) в отрицательную (-49.0%, май 2015, г/г) в первую очередь объясняется высокой базой предыдущего года. Вследствие чего отрицательный вклад по статье «экспорт прочего» в отчетном периоде составил 52.04 п.п. Без учета данной статьи темпы роста экспорта остались в положительной зоне и составили 6.0%, что было обеспечено положительным ростом экспорта драгоценных и недрагоценных металлов. В то время как поставки основного экспортного товара, хлопка-волокна, сократились на фоне падения мировых цен на данное сырье. Сокращение дефицита торгового баланса, а также временное укрепление валют основных торговых партнеров Таджикистана к доллару США, наблюдавшееся в апреле-мае, несколько снизило давление на внутреннем валютном рынке республики, что отразилось в стабилизации динамики валютного курса. Тем не менее, запас прочности внешних буферов практически истощился, что не снижает актуальности вопроса о высоком валютном риске.

Айгуль Бердигулова, Отдел странового анализа АУ

Новости региона

Азербайджан

Госбюджет за пять месяцев исполнен с дефицитом в \$906 млн

Комментарии: – *ROSBLT* – дефицит госбюджета Азербайджана по итогам января-мая 2015г. составил 905.8 млн манатов (4.2% от ВВП). В аналогичном периоде прошлого года бюджетные показатели были исполнены с профицитом в 654.5 млн манатов. Об этом сообщили в Министерстве финансов страны.

Третий месяц подряд прогнозы госбюджета исполняются с дефицитом. В январе профицит госбюджета составил 421.6 млн манатов, или 11.6% от ВВП. По сравнению с аналогичным периодом прошлого года он вырос в 16.9 раза. В январе-феврале бюджет был исполнен с профицитом в 80.1 млн манатов, что на 61.8% больше аналогичного показателя прошлого года, передает "Sputnik-Азербайджан".

В январе-марте бюджет был исполнен с дефицитом в 251 млн манатов против профицита в 108.4 млн годом ранее, а в январе-апреле - с дефицитом в 822.5 млн манатов против профицита в 402.6 млн манатов.

Moody's прокомментировало ситуацию в банковском секторе Азербайджана

Комментарии: – *Trend* – Международное рейтинговое агентство Moody's Investors Service снизило прогноз банковской системы Азербайджана со "Стабильного" на "Негативный". Об этом говорится в отчете агентства "Прогноз банковской системы: Азербайджан", размещенном на его сайте.

По данным отчета, при условии стоимости нефти в \$55 за баррель в 2015г., экономический рост в Азербайджане составит 1%, а в 2016г. – 1.7%.

Однако аналитики агентства отмечают, что замедление роста ВВП Азербайджана может быть частично компенсировано за счет снижения государственных расходов, подкрепленных значительными резервами в иностранной валюте (70% ВВП на конец 2014г.).

Азербайджан имеет один из наилучших рейтингов в регионе - S&P

Комментарии: – *AZERRU* – Азербайджан имеет один из наилучших кредитных рейтингов среди стран региона. Об этом сказал ассоциативный директор S&P Виктор Никольский в ходе проходящего в четверг в Баку VI Азербайджанского Международного страхового форума. По его словам, одним из факторов, способствующих этому, является низкий уровень государственного долга страны. "Хотя страна и пострадала из-за падения цен на нефть на мировых рынках, но инвестиционный рейтинг Азербайджана на уровне "BBB-" выше, чем у некоторых европейских стран. Рейтинг у страны может быть и более сильным, но тем не менее он все равно выше, чем у России, Беларуси и даже Турции, я уже не говорю об Украине", - сказал он. При этом Никольский добавил, что все развивающиеся рынки региона развиваются на уровне ниже исторического показателя. "До 2010г. рост в странах региона был чуть выше 5%, а теперь у многих приближен к нулевому показателю", - заключил он.

Молдова

Всемирный банк приостановили финансирование Молдовы

Комментарии: – *UKRARU* – Европейский Союз и Всемирный банк приостановили финансирование Республики Молдова из-за правительственного кризиса.

Об этом сообщил министр финансов Молдовы Анатол Арапу, передает собственный корреспондент Укринформа в РМ.

«В свое время, государственный бюджет Молдовы был утвержден с учетом финансовой помощи из-за рубежа, в том числе от ЕС и Всемирного банка. В настоящее время это финансирование приостановлено, а правительство не в состоянии оказать дополнительную финансовую помощь аграриям», - отметил Арапу на заседании специальной правительственной комиссии по сельскому хозяйству.

По его словам, единственным выходом из сложившейся кризисной ситуации может стать лишь утверждение нового состава правительства и возобновление переговоров с Международным валютным фондом.

Ранее исполняющая обязанности премьер-министра Молдовы Наталья Герман заявила о существенном сокращении бюджетного финансирования и переходе на режим жесткой экономии бюджетных средств.

Правительственный кризис в Молдове вспыхнул 12 июня после отставки экс-премьера Кирилла Габурича.

НБМ принял решение увеличить базисную ставку на 1.0 процентный пункт, с 14.5% до 15.5% годовых

Комментарии: – *Национальный банк Молдовы* – административный совет Национального банка Молдовы, на заседании 25 июня 2015г., принял единогласно следующее решение:

1.увеличить базисную ставку по основным операциям денежной политики на краткосрочный период на 1.0 процентных пункта, с 14.5% до 15.5% годовых;

2.увеличить процентные ставки:

-по кредитам овернайт на 1.0 процентных пункта, с 17.5% до 18.5% годовых

-по депозитам овернайт на 1.0 процентных пункта, с 11.5% до 12.5% годовых.

3.увеличить норму обязательных резервов от привлеченных средств в молдавских лях и неконвертируемой валюте на 4.0 процентных пункта начиная с периода поддержания обязательных резервов в молдавских лях 8 августа 2015 – 7 сентября 2015 и установить в размере 26% от расчетной базы.

4.сохранить норму обязательных резервов по привлеченным средствам в свободно конвертируемой валюте на уровне 14.0% от расчетной базы.

Туркменистан

В Туркменистане утверждено льготное налогообложение для части предпринимателей

Комментарии: – *Trend* – Президент Туркменистана Гурбангулы Бердымухамедов утвердил перечень видов предпринимательской деятельности, подлежащих льготному налогообложению и

фиксированной патентной платы по ним.

В обнародованном документе говорится, что соответствующее постановление было подписано в целях успешной реализации задач, определенных в программе по социально-экономическому развитию страны на период до 2016г., внедрения передового мирового опыта в государственное регулирование деятельности частного предпринимательства в Туркменистане, а также в соответствии со статьей 200 Налогового кодекса Туркменистана.

Туркменские предприниматели осуществляют свою деятельность в различных направлениях - строительстве, торговле, общественном питании, сельском хозяйстве, промышленности, областях образования, туризма, рекламной и издательской деятельности.

Иностранные инвестиции в нефтегазовые проекты Туркменистана превысят \$3.5 млрд

Комментарии: – *Azer Press* – Объем иностранных инвестиций в развитие нефтяных и газовых проектов в Туркменистане в рамках Соглашений о разделе продукции (СРП) в 2015г. ожидается более \$3.5 млрд, говорится в сообщении министерства нефтегазовой промышленности и минеральных ресурсов страны.

В 2014г. это показатель превысил \$3 млрд.

Туркменистан считает для себя приоритетом подписание СРП путем проведения прямых переговоров по разработке ресурсов Каспия. Местные специалисты утверждают, что более 80% ресурсов находится в отложениях, расположенных на глубине свыше 3000 метров, а также в слабоизученных зонах нефтегазоаккумуляции.

Перспективными считаются два крупных нефтегазоносных бассейна - Средне-Каспийский и Южно-Каспийский.

На данном этапе Туркменистан ежегодно добывает около 10 млн тонн нефти, причем основным производителем остается государственный концерн "Туркменнефть".

На основе контрактов типа Соглашений о разделе продукции к освоению туркменской части Каспия привлечены, в частности, Petronas, Dragon Oil, Buried Hill, RWE Dea AG, Итера. По последним данным, интерес проявляет и компания ENI.

Туркменистан заинтересован в транзите энергоресурсов через Грузию

Комментарии: – *Azer Press* – Туркменистан проявляет высокий интерес к транзиту энергоресурсов через Грузию в Европу, заявил советник президента Грузии по экономическим вопросам Георгий Абашишвили, комментируя итоги визита президента Туркменистана Гурбангулы Бердымухамедова.

Глава Туркменистана приехал в Грузию с двухдневным государственным визитом 2 июля и провел ряд встреч и переговоров с президентом и премьером страны.

«Речь идет о большем увеличении транспортной роли Грузии в транзите туркменских энергоресурсов в Европу. В этом направлении идут работы, и ясно, что невозможно все это представить без Грузии», — заявил Абашишвили журналистам.

В ходе встречи грузинская и туркменская стороны подтвердили заинтересованность в подготовке соглашения, инициированного Афганистаном. Соглашение касается развития сотрудничества в

транзитной, транспортной и торговой сферах между Афганистаном, Туркменистаном, Азербайджаном, Грузией и Турцией.

Приоритетным направлением сотрудничества этих стран станет совместное осуществление крупных региональных и межрегиональных транспортных и энергетических проектов

Узбекистан

Узбекистан планирует значительно увеличить долю внутренней переработки хлопка

Комментарии: – *CA-NEWS* – Узбекистан в ближайшие несколько лет планирует значительно увеличить долю внутренней переработки хлопка, а также число текстильных комплексов полного цикла.

По прогнозам экспертов, к 2019г. объем экспорта продукции легкой промышленности превысит \$1.5 млрд, сообщает посольство Узбекистана в Кыргызстане.

В этом году предприятия легкой промышленности Узбекистана намерены произвести продукции на 3.4 трлн. сумов (более по курсу ЦБ РУз \$1.3 млрд), из которых 1.4 трлн. сумов (\$547.8 млн) составят товары народного потребления (рост 25%). К 2020г. объемы производства в отрасли вырастут до 6.9 трлн. сумов (около \$2.7 млрд).

Уже в августе этого года будут введены в эксплуатацию 18 предприятий, специализирующихся на производстве текстильной продукции широкого спектра. Общая стоимость проектов превышает \$99 млн.

В результате запуска новых мощностей будет создано свыше 1 тыс. рабочих мест. Ежегодный экспортный потенциал предприятий превысит \$43 млн.

Узбекистан занял 64 место в мире по ВВП с учетом ППС

Комментарии: – *UzDaily*– Узбекистан занял 64 место в мире по валовому внутреннему продукту (ВВП) с учетом паритета покупательной способности (ППС) по итогам 2014г. Об этом свидетельствуют данные Всемирного банка.

Всемирный банк выпустил рейтинг стран по уровню ВВП с учетом ППС по итогам 2014г. В рейтинг вошли 189 стран.

Согласно рейтинги Всемирного банка, Узбекистан занял 64 место в мире по размеру ВВП с учетом ППС, с показателем в \$171.416 млрд.

Напомним, что по итогам рейтинга за 2013г. Узбекистан занимал 66 место с показателем в \$ 156.256 млрд.

Всемирный банк также опубликовал данные об объемах экономик стран мира на основе оценки ВВП по итогам 2014г.

По данным банка, ВВП Узбекистана составил \$62.644 млрд. и занимает 73 место в мире. В этот список попали 194 стран мира. По сравнению с 2013г. Узбекистан поднялся на две позиции в данном рейтинге.

ВВП на душу населения по итогам 2014г. составляет \$2090, что на 11.29% больше по сравнению с 2013г. (\$1878). Узбекистан занимает 159 место по этому показателю ВВП на душу населения с учетом ППС в Узбекистане составляет \$5840 (146 место в мире).

Украина

В июне 2015г. ИПЦ вырос на 57.5% в годовом выражении

Комментарии: – *Государственная служба статистики* – в июне 2015г. инфляция в месячном выражении замедлилась до 0.4%, в то время как в мае рост ИПЦ за месяц составил 2.2%. Рост цен в июне по сравнению с июнем 2014г. составил 57.5% (58.4% по итогам мая). Продукты питания за год подорожали на 51.9%, алкогольные напитки и табачные изделия – на 39.6%, одежда и обувь – 34.5%, коммунальные услуги – на 157.2%.

Международные резервы Украины выросли за июнь на \$346 млн, до \$10.26 млрд - Нацбанк

Комментарии: – *Prime* – Международные резервы Украины на 1 июня превысили \$10 млрд, увеличившись за июнь на \$346 млн? сообщает 6 июля Национальный банк Украины.

Этой весной золотовалютные резервы Украины достигли минимального значения и составили \$6 млрд. На 1 июня при помощи полученных средств от МВФ по расширенной программе финансирования Нацбанку удалось поднять резервы до \$9.918 млрд. Украина планирует нарастить золотовалютные резервы до \$17-18 млрд к концу 2015г.

"Международные резервы Украины по состоянию на 1 июля 2015г. составили \$10 млрд 264 млн в эквиваленте. В июне 2015г. произошел рост объема международных резервов на более чем \$346 млн", - говорится в сообщении НБУ.

По данным регулятора, росту способствовало формирование положительного сальдо интервенций Национального банка на межбанковском валютном рынке, поступления в пользу правительства от размещения государственных облигаций Украины в сумме \$140 млн и от конвертации китайских юаней в сумме \$419.2 млн.

Рост резервов произошел несмотря на необходимость осуществления значительных платежей по погашению и обслуживанию государственного и гарантированного государством долга в иностранной валюте в сумме \$275.6 млн, в том числе \$274.3 млн по обслуживанию облигаций внешней государственной ссуды и обслуживанию и погашению государственных ценных бумаг. Кроме того, перечисления Международному валютному фонду в июне составили \$175.7 млн.

"Сейчас объем международных резервов Украины является достаточным для выполнения обязательств и текущих операций правительства и Национального банка Украины", - отмечает НБУ.

Комментарии: – *UNIAN* – Украина в 2015г. создаст стабилизационный энергетический фонд в размере \$1 млрд для закупки импортного природного газа.

Соответствующее решение закреплено в правительственном постановлении от 24 июня 2015г.

«Создать в 2015г. стабилизационный (резервный) энергетический фонд в размере \$1 млрд США», - говорится в документе.

Украина в 2015г. создаст стабилизационный энергетический фонд на \$1 млрд – постановление Кабмина

Айгуль Бердигулова, Отдел странового анализа АУ

Государства-участники ЕАБР	Армения	Беларусь	Казахстан	Кыргызстан	Россия	Таджикистан
Показатель	I квартал 2015г.					
Рост ВВП (% , I кв. 2015г к I кв. 2014г)	2,2	-2,0	2,2	7,0	-2,2	5,3
Рост промышленного производства (% , I кв. 2015г к I кв. 2014г)	2,0	-7,3	0,6	20,9	-0,4	16,7
Рост продукции сельского хозяйства (% , I кв. 2015г к I кв. 2014г)	4,5	5,1	3,0	1,6	3,5	5,3
Рост объема грузоперевозок (% , I кв. 2015г к I кв. 2014г)	-12,8	-4,5	2,0	2,0	-1,7	-0,2
Инвестиции в основной капитал (% , I кв. 2015г к I кв. 2014г)	-2,4 **	-1,1	2,9 **	5,9	-6,0	0,9
Экспорт (млрд \$, I кв. 2015г)	0,3	6,3	11,9	0,4	86,6	0,1
Импорт (млрд \$, I кв. 2015г)	0,7	6,8	7,2	0,9	46,2	0,1
Сальдо текущего счета (в % к ВВП, I кв. 2015г)	-8,0 **	-6,7 **	2,3 **	-24,6 **	8,8 *	-8,0 **
Обменный курс, национальная валюта к доллару США (средний за I кв. 2015г)	477,3	14789,3	184,6	60,8	62,2	5,5
Инфляция, ИПЦ (% , март 2015г к марту 2014г)	5,8	16,2	5,2	8,5	16,9	6,5
Рост денежной массы, M2 (% , март 2015г к марту 2014г)	-4,4	10,8	-12,7	0,9	6,2	3,0
Золотовалютные резервы (в месяцах импорта товаров, март 2015г)	4,2	1,3	8,7	3,7	10,8	0,3
Профицит / дефицит государственного бюджета (в % к ВВП, I кв. 2015г) ¹	-1,7	3,2 *	-0,2	0,4	-2,7	4,5
Рост кредитования экономики банками (% , март 2015г к марту 2014г) ²	14,2	27,9	-1,0	45,0	17,8	25,5 ***
Показатель качества активов банковской системы, неработающие кредиты / кредиты (% , март 2015г) ⁴	8,3	7,0 ****	23,4	5,4	7,5	28,3
Показатель адекватности капитала банковской системы, капитал / активы (% , март 2015г)	14,5	13,8 ****	13,4	20,7	12,9	11,6

Источники: национальные ведомства

Примечания:

¹ В Беларуси, Казахстане, России указан профицит/дефицит консолидированного бюджета в % к ВВП

² В Беларуси и России указан объем кредитов банковского сектора; в Таджикистане указан объем кредитов кредитных организаций

³ В Беларуси и России указан объем депозитов в банковском секторе

⁴ В Казахстане указаны займы с просроченной задолженностью свыше 90 дней

* - оценка национальных ведомств

** - показатель за 2014 год

*** - %, февраль 2015г. к февралю 2014г

**** - декабрь 2014 года