

МАКРОЭКОНОМИЧЕСКИЙ ДАЙДЖЕСТ

Новости глобальной экономики

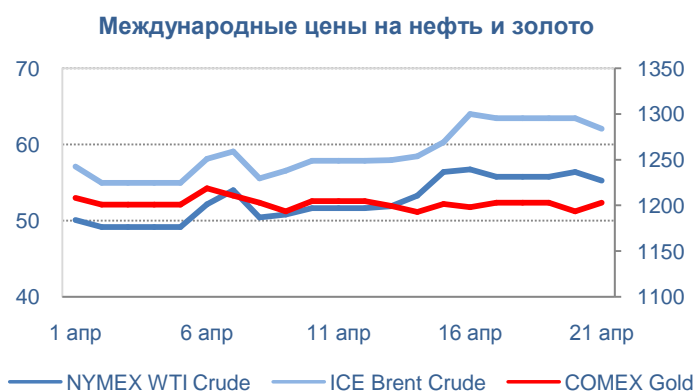
США: слабее ожиданий оказались мартовские данные по **производству в промышленности** и **числу начавших строиться домов**. Рост **индекса опережающих экономических индикаторов** за март оказался ниже, чем ожидало большинство экспертов. В то же время, предварительные апрельские данные указывают на более значительный, по сравнению с прогнозами, рост **индекса настроений потребителей** по версии Мичиганского университета. Выше, чем ожидалось, оказались темпы роста **индекса потребительских цен** за прошлый месяц.

Европа: **индекс экономических настроений** в **Германии**, публикуемый **ZEW**, неожиданно снизился по итогам апреля. Между тем, аналогичный **индекс оценок текущей ситуации** в этой стране также неожиданно резко вырос по сравнению с мартом.

Азия: в воскресенье, 19 апреля, Народный Банк **Китая** понизил **норму резервирования** для банков страны с 19.5% до 18.5%.

В **Японии**, по итогам марта заметно ускорился рост **экспорта товаров** из страны.

Товарные рынки: **нефть** подорожала под влиянием данных, указывающих на значительное замедление роста накопленных запасов, снижение добычи и дальнейшее падение числа действующих буровых установок в США. **Золото** колебалось в цене в рамках узкого диапазона, не очень значительно подорожав по итогам периода с 15 по 21 апреля.



Источник: Thomson Reuters

Цены на **нефть** по итогам торгов 21 апреля 2015 года: официальные цены нефтяных фьючерсов ближайшего месяца поставки составили в Лондоне на InterContinental Exchange Futures Europe – \$62.08 (+6.25% по сравнению с 14 апреля) за баррель; в Нью-Йорке на New York Mercantile Exchange – Light Sweet Crude Oil – \$55.26 (+3.70% по сравнению с 14 апреля) за баррель.

Цены на **золото** по итогам торгов 21 апреля 2015 года: официальная цена фьючерсов на золото ближайшего месяца поставки в Нью-Йорке на COMEX составила \$1202.9 за унцию (+0.85% по сравнению с 14 апреля).

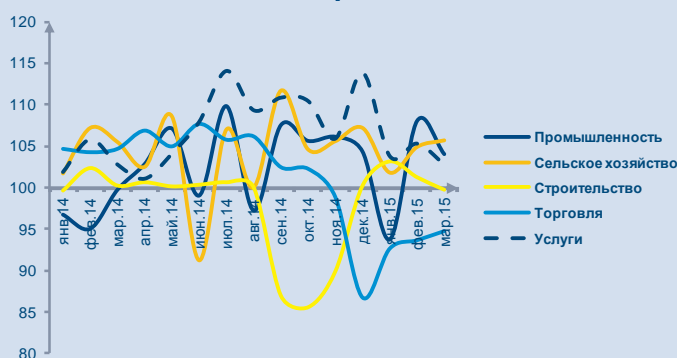
Константин Фёдоров, Отдел странового анализа АУ

НОВОСТИ В ГОСУДАРСТВАХ-УЧАСТНИКАХ ЕАБР

Армения

- **Рост показателя экономической активности (ПЭА)** в марте 2015 года оценивается в 2.2% в годовом выражении, сообщила национальная статистическая служба.
- **Объем промышленного производства** в марте 2015 вырос на 4.0% в годовом выражении. **Объем валовой продукции сельского хозяйства** вырос на 5.7% в годовом выражении. **Объем строительства** сократился на 0.3%. **Оборот торговли** сократился на 5.3% в годовом выражении. **Объем услуг (без торговли)** вырос на 2.8% в годовом выражении.
- **Экспортные поступления** в марте 2015 года составили \$104.5 млн., что на 19.6% меньше чем в марте 2014 года. По отношению к предыдущему месяцу экспорт вырос на 19.6%.
- **Импорт** в марте 2015 года составил \$248.2 млн., что на 33.5% меньше по сравнению с мартом 2014 года. В сравнении с предыдущим месяцем импорт вырос на 6.8%.

Индексы активности отраслей экономики на конец марта 2015 г.



Источник: НСС РА

Показатель экономической активности



Источник: НСС РА

Комментарии:

После заметного улучшения в феврале рост ПЭА вновь замедлился в марте 2015г., составив приблизительно 2.2% в годовом выражении. На фоне сохраняющихся негативных показателей в торговле в марте, замедление затронуло промышленность, строительство и услуги. Улучшающиеся показатели в сельском хозяйстве и агропереработке продолжают компенсировать ухудшение в секторах, страдающих от ослабления внутреннего спроса вследствие сокращения денежных переводов из РФ и девальвации драма. В результате, по итогам I квартала 2015г. в целом рост ПЭА составил 2.5% в годовом выражении, что, в данный момент превышает ожидания многих международных организаций.

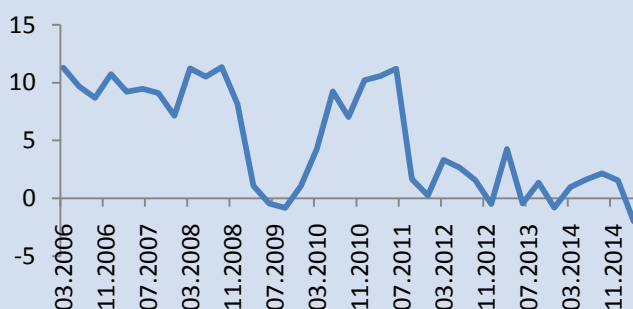
Арман Ахунбаев, Отдел странового анализа АУ

Беларусь

- По итогам I квартала 2015г. **ВВП** страны снизился на 2.0% в реальном выражении относительно того же периода 2014г., согласно оценке Белстата.
- За I квартал снижение объемов производства по сравнению с тем же кварталом 2014г. составило 7.3% для **промышленного производства**, на 4.5% для **грузооборота транспорта**. Рост производства по сравнению с I кварталом 2014г. на 5.1% наблюдался в **сельском хозяйстве**. На 1.9% выросли продажи в **розничной торговле**, на 6.5% в объем работ в **строительстве**. **Инвестиции в основной капитал** снизились на 1.1%.
- В секторе промышленности по итогам I квартала снижение к тому же периоду 2014г. составило 4.4% в **добывающих отраслях**, 8.3% в **обрабатывающих отраслях**, на 1.5% **производстве и распределении энергии, газа и воды**.

Среди обрабатывающих отраслей, максимальный рост (на 6.6%) наблюдался в **химической промышленности**, а наиболее значительный спад (на 26.4%) в производстве **машин и оборудования**.

Рост ВВП, в % к тому же кварталу прошлого года



Рост производства в промышленности, в % к тому же месяцу прошлого года



Источник: Белстат

Комментарии:

Показатель роста ВВП переместился в отрицательную область по итогам I квартала текущего года. Сектором экономики, внесшим основной отрицательный вклад в общий рост стала промышленность на фоне падения инвестиций в новое оборудование, слабого экспорта и эффекта высокой базы в добывающих отраслях. Масштаб падения ВВП может увеличиться, если активность в строительстве и продажи в розничной торговле, оказавшие значительное положительное влияние на общую экономическую динамику в I квартале, перейдут к снижению позже в течение года.

Константин Фёдоров, Отдел странового анализа АУ

Казахстан

- Совет директоров Национального Банка РК одобрил **программу рефинансирования ипотечных займов**. Для решения проблем ипотечных заемщиков выделено 130 млрд. тенге. Средства будут направлены на докапитализацию АО «Фонд проблемных кредитов». Фонд, в свою очередь разместит в банках второго уровня депозиты сроком 20 лет под ставку вознаграждения 2.99% годовых. Данные средства банки направят на рефинансирование ипотечных жилищных/ипотечных займов физических лиц.
- По состоянию на конец февраля 2015 года **общий объем кредитования банками** экономики составил 12 080.8 млрд. тенге. Объем кредитов в тенге составил 8 476.0 млрд. тенге, в иностранной валюте – 3 604.7 млрд. тенге. Удельный вес кредитов в тенге составил 70.2%. Долгосрочное кредитование в феврале 2015 года повысилось на 0.4%, составив 9 708.9 млрд.тенге. Удельный вес долгосрочных кредитов повысился за месяц с 79.5% до 80.4%.
- **В отраслевой разбивке** наиболее значительная сумма кредитов банков экономике по состоянию на конец февраля 2015 года приходится на такие отрасли, как торговля (доля в общем объеме – 19.7%), промышленность (11.5%), строительство (9.1%), сельское хозяйство (4.0%) и транспорт (3.9%)
- **Доля займов с просроченной задолженностью** по основному долгу и (или) начисленному вознаграждению свыше 90 дней составила 23.4% от итогового ссудного портфеля банков на конец февраля 2015г. (на конец февраля 2014г. – 33.6%).
- В феврале 2015г. **средневзвешенная ставка вознаграждения по кредитам**, выданным в национальной валюте небанковским юридическим лицам, составила 19.0%, физическим лицам – 21.4%.



Комментарии: темпы кредитования по итогам февраля 2015г. перестали расти, составив 0.1% в годовом выражении и -0.7% в месячном выражении, что свидетельствует о сохранении негативного тренда в банковском секторе и ослаблении существенного драйвера экономической активности. Существенное замедление кредитования затронуло практически все виды кредитов, в том числе потребительское. Одновременно существенное сжатие наблюдалось по ипотечному кредитованию. Среди основных факторов ухудшения ситуации в банковском секторе является с одной стороны низкий спрос на кредитные ресурсы на фоне замедления экономики, крайне высоких девальвационных ожиданий и увеличившихся процентных ставок в экономике. С другой стороны регуляторные ограничения и сохраняющиеся сложные условия на денежном рынке. Тем не менее,

следует отметить некоторое улучшение показателей ROA и ROE, а также снижающуюся долю неработающих кредитов по итогам февраля 2014г. НБРК и Правительство продолжают поддерживать банковский сектор, что должно способствовать улучшению ситуации в 2015г.

Арман Ахунбаев, Отдел странового анализа АУ

Кыргызстан

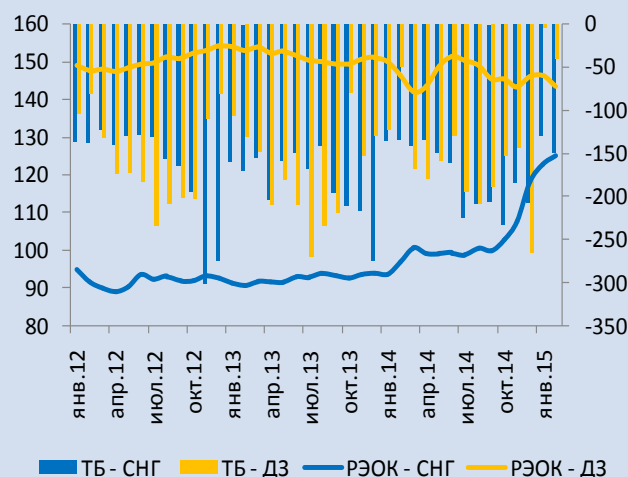
- В январе-феврале 2015г **экспорт товаров** составил \$251.6 млн. (-2.1%, г/г), **импорт** – \$577.4 млн (-17.4%, г/г). Дефицит торгового баланса составил \$325.8 млн., или 38.6% ВВП.
- На 17 апреля 2015 года **рост потребительских цен** составил 0.3%. В том числе, цены на продовольственные товары остались без изменения, а цены на непродовольственные товары и услуги выросли на 0.6% и 1%, соответственно. Рост цен в годовом выражении составил 7.7%.
- Согласно опубликованным НСК КР расчетам **ВВП по компонентам использования доходов**, за 2014 год рост в реальном выражении конечного потребления составил 4.4%, валового накопления 8.3%. Экспорт в реальном выражении сократился на 7.4%, а снижение импорта товаров и услуг составило 2.6%.

Рост ВВП по использованию: вклад компонентов в общий рост, в %



Источник: НСК КР

Внешнеторговый баланс (ТБ) и реальный эффективный обменный курс (РЭОК): ТБ – в млн. \$, правая шкала; РЭОК – индекс 2000=100, левая шкала



Источник: НБ КР

Комментарии:

Основной вклад в рост ВВП среди компонентов использования доходов за прошлый год традиционно внес сектор потребления. Увеличение государственных инвестиций и бум в секторе жилищного строительства способствовали росту валовых накоплений. Сокращение импорта товаров способствовало положительному вкладу этого компонента в общий рост ВВП. Вклад экспорта сложился отрицательным вследствие сокращения производства и экспорта золота (которое занимает более 40% экспорта). В текущем году на фоне снижения объемов денежных переводов и невысоких прогнозируемых темпах производства в золотой промышленности, можно будет ожидать снижение физических объемов экспорта, и также замедление в потребительской и инвестиционной активности. Слабый внутренний спрос формирует падение спроса на импортные товары, тем самым замедляя скорость сжатия темпов роста ВВП. При этом, сохранение гибкости режима валютного курса является важным условием для поддержки экономики как с точки зрения регулирования внешнего баланса, так и с точки зрения монетарной политики.

Эльвира Курманалиева, Отдел странового анализа АУ

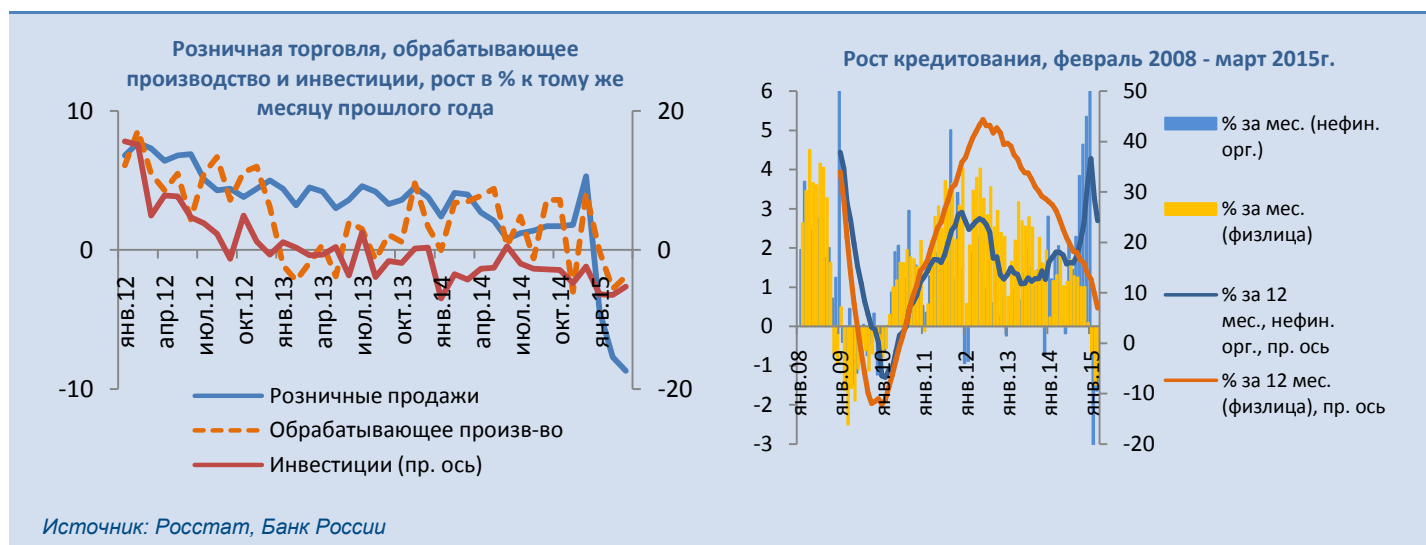
Россия

- По итогам марта **производство в промышленности** снизилось по сравнению с тем же периодом прошлого года на 0.6%. Снижение в **обрабатывающих отраслях** составило 1.9%. Производство в **добывающих отраслях** выросло на 0.4%, в **производстве и распределении энергии, газа и воды** на 0.8%.

В добывающих отраслях, выросла на 3.6% добыча **угля**, на 0.9% **сырой нефти**, на 1.6% **металлических руд**. На 5.2% снизилась по сравнению с мартом 2014г. добыча **природного газа**.

Среди обрабатывающих отраслей, максимальный рост наблюдался в **химической промышленности** (на 11.4%), а наиболее значительный спад по сравнению с тем же месяцем 2014г. в **целлюлозно-бумажной промышленности** и **текстильной и швейной промышленности** (на 21.3% и 15.8% соответственно).

- Рост производства по сравнению с тем же месяцем 2014г. составил в марте в **сельском хозяйстве** 4.2%. На 0.5% вырос **грузооборот транспорта**. Объем работ в **строительстве** снизился на 6.7%. **Площадь сданного в эксплуатацию жилья** выросла на 24.4%.
- **Продажи в розничной торговле** за март снизились по сравнению с мартом прошлого года на 8.7%, **инвестиции в основной капитал** на 5.3%.
- По итогам марта 2015г. **реальные средние располагаемые доходы** населения снизились на 1.8%, а **реальная средняя располагаемая зарплата** на 9.3%. **Уровень безработицы** составил 5.9%, увеличившись с 5.8% в феврале.
- Согласно данным Банка России (см. записку «О динамике развития банковского сектора»), в марте **активы банковского сектора** уменьшились на 2.5%. **Кредиты нефинансовым организациям** уменьшились на 1.6%, **кредиты физическим лицам** на 1.3%.
- За период с 14 по 20 апреля **индекс потребительских цен (ИПЦ)**, по оценке Росстата, вырос на 0.2%, с начала апреля на 0.5%, с начала года на 7.9%.



Комментарии:

По итогам марта немного улучшились показатели роста к тому же месяцу 2014г. для промышленного производства и инвестиций. Аналогичный показатель для розничных продаж продолжил ухудшаться на фоне снижения реальных зарплат и (в значительно меньшей степени) доходов населения. Уровень безработицы заметно замедлил рост, хотя, судя по всему, это замедление было связано в основном с действием сезонных факторов. Позитивным фактом является значительное уменьшение в марте масштабов спада в производстве машин и оборудования и производстве транспортных средств, вносящих значительный отрицательный вклад в общую динамику промышленного производства в январе-феврале.

Объемы кредитования экономики банками продолжили снижаться в марте, согласно данным Банка России (ЦБ РФ). Снижение было в большой степени связано с укреплением рубля, способствовавшим снижению рублевой величины кредитов, выданных в иностранных валютах. Тем не менее, объемы кредитования снижались и с учетом этого фактора. Вероятно, этот тренд изменится позднее в течение года под влиянием снижения центральным банком своей процентной ставки, однако восстановление недельной инфляции до 0.2% по итогам периода с 14 по 20 апреля (с 0.1% неделей ранее) говорит о том, что ЦБ РФ может быть вынужден подойти к процессу ослабления своей политики с осторожностью.

Константин Фёдоров, Отдел странового анализа АУ

Таджикистан

- По состоянию на 01.03.2015г. **общая сумма кредитных вложений** банковской системы и микрофинансовых организаций в основные сектора экономики (в национальной и в иностранной валюте) составила 10.1 млрд сомони и по сравнению с аналогичным периодом 2014г. увеличилась на 2.2 млрд сомони или на 28%.
- **Просроченная задолженность** по ссудам банковской системы и микрофинансовых организаций по состоянию на 1 марта 2015г. составила 1.3 млрд сомони, из них 0.4 млрд сомони или 32.1% - в национальной валюте, 0.9 млрд сомони или 67.9% - в иностранной валюте.
- Согласно данным НБТ **денежная масса (М3)** по сравнению с началом года сократилась на 3.6% и по состоянию на 1 марта 2015г. составила 5.6 млрд сомони.
- На конец марта 2015г. **адекватность капитала 1 уровня** составила 11.6%, что на 4 базисных пункта меньше по сравнению с показателем на конец 2014г.
- **Доля классифицированных ссуд** на конец 1 квартала 2015г. в общем кредитном портфеле повысилась до 28.3% (27.2% на конец 2014 года).
- **Доходность активов (ROA)** на конец марта 2015г. восстановилась и составила 3.0% против отрицательного значения в 4.4% на конец 2014г. По состоянию на 1 апреля 2015г. **доходность капитала (ROE)** составила 24.6% (на конец 2014 г. – минус 29.2%).

Динамика кредитного портфеля банков в разрезе по отраслям (в %, г/г)



Источник: НБТ

Некоторые показатели финансовой устойчивости банков (%)



Источник: НБТ

Комментарии: несмотря на сужение денежной массы, темпы кредитования экономики остаются достаточно высокими. Если в 2014г. кредитный портфель банков наращивался за счет прочих секторов, то в январе 2015г. кредитование стало более диверсифицируемым. Основной вклад в рост требований банковской системы внес сектор строительства. Нарастивалось кредитование потребительского, внешнеторгового, транспортного секторов. На фоне замедления экономической активности в указанных отраслях продолжение данной тенденции может усугубить и без того хрупкое финансовое состояние банковской системы. Несмотря на то, что доходность капитала банков (ROE) восстановилась с минус 29.2% по состоянию на конец 2014г. до 24.6% на конец 1 квартала 2015г., тем самым определив новый максимум, некоторые показатели финансовой устойчивости все еще остаются тревожными. В частности доля классифицируемых ссуд обновила свой исторический рекорд, достигнув уровня 28.3%.

Айгуль Бердигулова, Отдел странового анализа АУ

Новости региона

Азербайджан

Рост промышленного производства в январе-марте 2015г. составил 3.9%

Комментарии: – Государственный комитет по статистике – в январе-марте 2015г. объем промышленного производства составил 5.8 млрд манат, увеличившись на 3.9%.

Доля добывающей отрасли составила 58.7%, где было произведено 10.5 млн тон нефти и 5.2 млрд куб метров природного газа. Доля обрабатывающей промышленности составила 30.9%, рост в основном наблюдается в производстве пищевых продуктов, напитков, одежды, бумаги и картона, полиграфия, нефтепродуктов химии, резиновых и пластмассовых изделий, строительных материалов, готовых металлоизделий, электрооборудование и т.д.

Доля предприятий распределения и поставки электроэнергии, газа и пара составила 9.4%, а предприятий по обеспечению воды и переработки отходов – 1.0%.

В общем объеме промышленного производства объем произведенных товаров составил 87.1%, промышленных услуг – 12.9% промышленных услуг. 73.1% продукции было произведено частным сектором.

В 1 квартале 2015 г. увеличился объем введенного в эксплуатацию жилья

Комментарии: – Государственный комитет по статистике – в январе-марте 2015г. вместе с другими отраслями экономики строительный сектор также динамично развивался. Из 3.2 млрд манатов, направленных в основные средства, 54.7% было обеспечено за счет внутренних источников. Доля негосударственного финансирования составила 70%.

В 1 квартале 2015г. в эксплуатацию были введены электростанция мощностью 110 кВт, 7 подстанций мощностью 35 кВт, спортивные комплексы, гостиницы, швейная фабрика, больницы и школы. Общая площадь жилья, сданного в эксплуатацию в Азербайджане в 1 квартале, составила 414,5 тыс. кв. м, что на 10,9% больше показателя аналогичного периода прошлого года, сообщили в Госкомстате. При этом в марте в Азербайджане в строй было введено 151.6 тыс. кв. м.

Азербайджан готовится усовершенствовать механизм поощрения экспорта

Комментарии: – *Tend* – соответствующий вопрос обсуждался на расширенном заседании коллегии министерства экономики и промышленности страны, говорится в сообщении министерства, распространенном в понедельник, 20 апреля 2015г.

Как отметил глава Министерства экономики Шахин Мустафаев, в ходе заседания Кабинета министров, посвященного итогам социально-экономического развития в первом квартале 2015 года и предстоящим задачам, глава государства определил задачи для улучшения бизнес-среды в стране, расширения экспортного потенциала, экспортной номенклатуры и изучения новых рынков, а также для достижения до конца этого года реальных результатов по логистической базе.

Молдова

«Газпром» снизил цену на газ для Молдавии еще почти на \$60

Комментарии: – *Business World Agency* – Республика Молдова будет платить на 18% меньше за природный газ, импортируемый из Российской Федерации. Информация была подтверждена для Jurnal.md советником замминистра экономики Валериу Русу.

Во втором квартале мы будем импортировать российский газ по \$252.5/тыс. куб. м против \$311 в первом квартале. Поставляемый Молдове газ подешевел и в первом квартале этого года примерно на 20% от \$376/тыс. куб. м в четвертом квартале 2014 г.

Несмотря на это, компания "Молдовагаз" потребовала увеличения тарифов примерно на 50%. Поставщик объясняет это девальвацией национальной валюты относительно иностранных валют и ссылается на финансовые потери.

МВФ прогнозирует замедление темпов роста экономики Республики Молдова в 2015 году на 1%

Комментарии: – *moldpres* – Молдавскую экономику в 2015 году ожидает спад на 1% по сравнению с прошлым годом, но в 2016 году ожидается оживление, которое составит 3%, говорится в обнародованном 17 апреля отчете Международного валютного фонда (МВФ) «World Economic Outlook», сообщает МОЛДПРЕС. МВФ пересмотрел в сторону снижения прогноз роста на 3.5%, сделанный в отчете о постпрограмном мониторинге, утвержденном 17 декабря 2014 Советом директоров МВФ.

Эксперты МВФ считают, что на экономику Молдовы продолжит влиять экономический кризис в Российской Федерации и Украине, что сократит как объем экспорта, так и объем денежных переводов. Неясность положения и ввод новых санкций против России может привести к «еще большему снижению инвестиций».

«Банковский и корпоративный дисбаланс, произошедший из-за недавнего падения курса национальной валюты, может нанести вред финансовой стабильности как в стране, так и во всем регионе», - говорится в отчете МВФ.

МВФ ожидает к концу года уровень инфляции в размере 7.5%

Комментарии: – *moldpres* – МВФ ожидает к концу года уровень инфляции в размере 7.5%, что больше прогноза октября прошлого года (5.7%), но намного ниже среднепрогнозируемого уровня по странам СНГ на этот год (16.8%).

Министерство экономики прогнозирует в 2015 году замедление темпов роста экономики страны на 1% после зарегистрированного роста в 4.6% в прошлом году. 2015 год будет сложным с экономической точки зрения, но похоже, что власти недостаточно подготовлены к противостоянию трудностям, говорится в докладе «MEGA» Независимого аналитического центра «Expert-Grup». Эксперты также прогнозируют, в лучшем случае, снижение ВВП на 0.2%, в то время как пессимистический прогноз предсказывает спад на 1.8%.

Туркменистан

Баку и Ашхабад создают еще один транспортный коридор

Комментарии: – *Day.Az* – Азербайджан и Туркменистан обсудили вопрос создания комитета по развитию международного транспортного маршрута. Делегация во главе с председателем ЗАО "Азербайджанские железные дороги" Джавидом Гурбановым в рамках визита в Туркменистан провела встречу с вице-премьером правительства этой страны Сатлыком Сатлыковым.

В ходе встречи стороны также обсудили вопросы создания благоприятных условий для грузоперевозок с участием Туркменистана по международному транспортному коридору Европа-Кавказ-Азия (TRACECA), комитета по развитию международного транспортного маршрута между странами-участницами TRACECA.

Украина и Туркмения договорились с мая возобновить регулярные авиарейсы между странами

Комментарии: – *ПРАЙМ* – "По результатам переговоров стороны договорились о возобновлении, ориентировочно, в мае 2015 года назначенными авиапредприятиями обеих сторон регулярного авиасообщения между Киевом и Ашхабадом, а также расширении географии полетов из Туркменистана в другие пункты на территории Украины, в первую очередь во Львов и Одессу", - говорится в сообщении государственной авиационной службы Украины.

Отмечается, что туркменская сторона выразила готовность всячески содействовать скорейшему получению украинскими авиакомпаниями разрешений для открытия регулярного воздушного сообщения в Туркменистан.

Южнокорейские компании построят в Туркмении сталелитейный завод за \$1 млрд

Комментарии: – *Kazakhstan Press-Club* – министерство промышленности Туркмении и корейская Daewoo International Corp. подписали меморандум о сотрудничестве в области металлургии, в рамках которого планируется строительство сталелитейного завода стоимостью около \$1 млрд, сообщает пресс-служба корейской корпорации.

Меморандум был подписан в рамках визита 11-14 апреля президента Туркмении Гурбангулы Бердымухамедова в Южную Корею.

По данным южнокорейских СМИ, в ходе визита госконцерн "Туркменгаз" заключил рамочное соглашение с консорциумом южнокорейских компаний в составе LG и Hyundai по строительству в Туркмении завода по производству синтетического жидкого топлива GTL стоимостью \$3.8 млрд.

Был также подписан контракт между консорциумом в составе LG и Hyundai с Туркменбашинским комплексом нефтеперерабатывающих заводов на проектирование и строительство установок по очистке дизельного топлива. По данным компании Hyundai, стоимость данного контракта оценивается в \$940 млн.

Узбекистан

В I квартале 2015 года "Узбекэнерго" осуществил поставку 11,9 млрд. кВт·ч электрической энергии

Комментарии: – *uzreport* – по данным Государственно-акционерной компании «Узбекэнерго», по итогам I квартала 2015 года темп роста производства продукции составил 103%. Себестоимость продукции снижена на 101.4%. Осуществлена поставка электрической энергии в объеме 11.9 млрд. кВт·ч. Отпущено тепловой энергии в объеме 2.9 млн. Гкал, прогнозные показатели по экспорту продукции и услуг составили 100.6%. Осуществляется реализация 26 крупных инвестиционных проектов и в 2015 году предусматривается ввод 8 энергетических объектов.

В Узбекистане вступило в силу соглашение о сотрудничестве с Россией

Комментарии: – *РИА Новости* – соглашение между правительствами Узбекистана и России об основных направлениях развития и углубления экономического сотрудничества на 2015-2019 годы вступило в силу в Узбекистане с 14 апреля 2015г., сообщает пресс-служба МИД республики. Соглашение было подписано в Ташкенте 10 декабря 2014 года во время визита президента РФ Владимира Путина. Документ предусматривает расширение и укрепление торгово-экономического, инвестиционного, транспортно-коммуникационного и финансового сотрудничества между Узбекистаном и Россией с учетом современных условий и тенденций в мировой экономике. В декабре 2014 года Россия и Узбекистан также подписали соглашение об урегулировании взаимных финансовых требований и обязательств, предполагающее, что Россия спишет Узбекистану \$865 млн долга. По мнению российской стороны, достигнутые соглашения открывают РФ и Узбекистану новые возможности для наращивания торгово-экономических связей, в частности, увеличения военно-технического сотрудничества.

В Узбекистане создадут Реестр учета страховых взносов граждан во внебюджетный Пенсионный фонд

Комментарии: – *UzReport.com* – Постановлением Кабинета Министров Республики Узбекистан утверждены меры по внедрению индивидуального учета сведений о начисленных страховых взносах граждан во внебюджетный Пенсионный фонд при Министерстве финансов Республики Узбекистан. Согласно постановлению правительства, в Узбекистане будет создан электронный Централизованный реестр индивидуального учета начисленных страховых взносов граждан во внебюджетный Пенсионный фонд (Реестр учета страховых взносов), формируемого в соответствии с предоставляемой налоговой отчетностью в органы государственной налоговой службы. Согласно постановлению, в 2016 году будет внедрена государственная интерактивная услуга по предоставлению гражданам сведений о начисленных страховых взносах граждан через Единый портал интерактивных государственных услуг.

Украина

ЕС перевел Украине 250 млн евро макрофинансовой помощи

Комментарии: – *REGNUM* – Европейский союз сегодня, 21 апреля, перевел Украине 250 млн евро, завершив таким образом первую программу макрофинансовой помощи на общую сумму в 610 млн евро. Об этом сообщила пресс-служба Еврокомиссии, передает корреспондент ИА REGNUM.

«Европа стоит вместе с Украиной в эти трудные времена, как политически, так и финансово. Украина прилагает огромные усилия по реформированию экономики и управлению страны, чтобы укрепить свою конкурентоспособность и приблизиться к нормам и ценностям ЕС, в то время как мы поддерживаем страну в ее борьбе за независимость и территориальную целостность», цитируются в заявлении пресс-службы слова вице-президента Европейской комиссии Валдиса Домбровскиса. Украинские СМИ отмечают, что несмотря на то, что эта программа называется первой, де-факто она была завершена позже второй. Также Киев буквально в ближайшие недели ожидает первого транша уже согласованной третьей программы макрофинансовой помощи на 1.8 млрд евро. Предварительно, сумма транша составит 600 млн евро.

США предоставят Украине кредитных гарантий на \$1 млрд

Комментарии: – *OREANDA* – власти США готовы предоставить Украине кредитные гарантии в размере \$1 млрд в рамках финансовой поддержки в 2015 году. Как сообщает пресс-служба украинского президента Петра Порошенко, об этом лидеру стран заявил вице-президент США Джозеф Байден в ходе телефонного разговора.

В сообщении пресс-службы говорится, что собеседники также скоординировали дальнейшие действия в сфере обороны. В частности, американский вице-президент заверил Порошенко в готовности США предоставить Украине дополнительную военную помощь.

Американские власти, кроме того, согласны финансировать проекты для предоставления гуманитарной помощи вынужденным переселенцам и пострадавшим в результате боевых действий в Донбассе. Как отмечают СМИ со ссылкой на Белый дом США, на это дополнительно будет выделено \$17.7 млн.

S&P снизило рейтинг Киева до «СС» с негативным прогнозом

Комментарии: – *UNIANKR* – международное рейтинговое агентство Standard & Poor's Ratings снизило рейтинг Киева до «СС» с «ССС-» с негативным прогнозом на фоне планов правительства по реструктуризации части внешнего долга, включающей муниципальные бонды Киева.

«Рейтинги Киева по обязательствам в иностранной валюте были понижены после объявления планов правительства по реструктуризации долга, включая еврооблигации Киева на сумму \$550 млн. Мы будем классифицировать это действие как эквивалент дефолта, – говорится в сообщении. – Мы полагаем,

что дефолт по обязательствам Киева в иностранной валюте практически неизбежен».

Кроме того, в агентстве предположили, что Киев также не сможет оплатить внутренние муниципальные облигации на сумму 5.2 млрд грн, срок погашения которых запланирован на октябрь-декабрь 2015 года. «Поэтому мы полагаем, что город не сможет ни выплатить платежи по бумагам, ни реструктуризировать их, что наверняка приведет к дефолту и по внутренним обязательствам», - отмечают в S&P.

В агентстве подчеркивают, что долговая нагрузка на бюджет Киева – независимо от исхода процесса реструктуризации долга – будет высокой вплоть до 2017 года, а финансовые позиции города останутся слабыми. «Мы ожидаем, что кредитный рейтинг города в иностранной валюте будет в дальнейшем снижен до дефолтного уровня «SD» или «D», также будет снижен и рейтинг в национальной валюте. В то же время, если город сможет обслужить свои долги без реструктуризации, мы повысим рейтинг. Однако это маловероятно», - резюмировали в агентстве.

Айгуль Бердигулова, Отдел странового анализа АУ

Государства-участники ЕАБР	Армения	Беларусь	Казахстан	Кыргызстан	Россия	Таджикистан
Показатель	2014г.					
Рост ВВП (% , 2014г к 2013г)	3,4	1,6	4,3	3,6	0,6	6,7
Рост промышленного производства (% , 2014г к 2013г)	2,7	1,9	0,2	-1,6	1,7	5,1
Рост продукции сельского хозяйства (% , 2014г к 2013г)	7,2	3,1	0,8	-0,6	3,7	4,5
Рост объема грузоперевозок (% , 2014г к 2013г)	3,0 *	0,6	3,9	3,6	-0,1	2,9
Инвестиции в основной капитал (% , 2014г к 2013г)	-1,7 *	-8,5	3,9	21,6	-2,5	25,3
Экспорт (млрд \$, 2014г)	1,5	35,7	78,2	1,7	493,6 *	1,0
Импорт (млрд \$, 2014г)	4,4	38,3	41,2	5,6	308,0 *	4,3
Сальдо текущего счета (в % к ВВП, 2014г)	-10,8 *	-6,7	3,7 *	-23,08 **	3,0 *	-7,1 **
Обменный курс, национальная валюта к доллару США (средний за 2014г)	415,9	10224,1	179,2	53,7	38,0	5,0
Инфляция, ИПЦ (% , дек. 2014г к дек. 2013г)	4,6	16,2	7,4	10,5	11,4	7,4
Рост денежной массы, M2 (% , дек. 2014г к дек. 2013г)	8,3	14,5	-8,2	3	2,2	3,4
Золотовалютные резервы (в месяцах импорта товаров , декабрь 2014г)	4,1	1,4	8,4	4,2	9,9	1,3
Профицит / дефицит государственного бюджета (в % к ВВП 2014г) ¹	-0,7	1,0	-2,9	-4,4	-1,2	0,3
Рост кредитования экономики банками (% , дек. 2014г к дек. 2013г) ²	21,9	22,4	7,2	45,9	22,1	28,2
Показатель качества активов банковской системы, неработающие кредиты / кредиты (% , дек. 2014г) ⁴	7	4,4 **	23,5	4,5	6,7	13,6
Показатель адекватности капитала банковской системы, капитал / активы (% , дек. 2014г)	13,8	15,3 **	12,9	21,8	12,5	13,2

Источники: национальные ведомства

Примечания:

¹ В Беларуси, Казахстане, России указан профицит/дефицит консолидированного бюджета в % к ВВП

² В Беларуси и России указан объем кредитов банковского сектора; в Таджикистане указан объем кредитов кредитных организаций

³ В Беларуси и России указан объем депозитов в банковском секторе

⁴ В Казахстане указаны займы с просроченной задолженностью свыше 90 дней

* - оценка национальных ведомств

** - показатель за 9 месяцев 2014

*** - показатель за 1 полугодие