

МАКРОЭКОНОМИЧЕСКИЙ ДАЙДЖЕСТ

Новости глобальной экономики

США: объем заказов на товары длительного пользования снизился по итогам октября, в том числе (и вразрез с ожиданиями) за вычетом на заказы на транспортное оборудование. В то же время, значение **индекса потребительских настроений** по версии Мичиганского университета за ноябрь заметно превысило как предварительную оценку, публиковавшуюся в середине месяца, так и октябрьское значение индекса. По итогам ноября заметно вырос **индекс ISM (аналог PMI) для промышленности**, вразрез с большинством прогнозов, предполагавшим его снижение. **ISM для сферы услуг**, напротив, снизился по сравнению с октябрём.

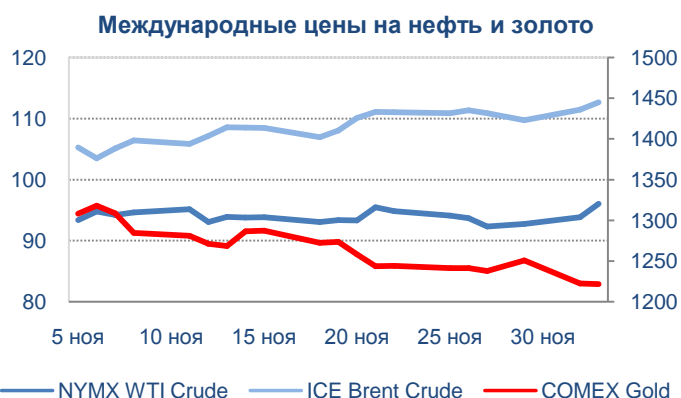
Европа: окончательные значения **индексов PMI для промышленности и сферы услуг** для стран еврозоны за ноябрь оказались в целом выше предварительных оценок. В частности, заметное улучшение оценки PMI для сферы услуг имело место для **Германии**. Также, по итогам ноября выросли **индексы экономической уверенности** для стран еврозоны (в том числе в промышленности, в сфере услуг и потребительской уверенности), публикуемые Еврокомиссией. Между тем, по итогам III квартала **ВВП еврозоны** снизился на 0.4% к тому же периоду прошлого года. Рост этого показателя к предыдущему кварталу составил 0.1% с учетом сезонности (рост за ВВП еврозоны за II квартал был равен 0.3%). Помимо этого, по итогам октября в странах еврозоны снизился объем **розничных продаж**, неожиданно для большинства экспертов.

Агентство Moody's в пятницу повысило **рейтинг долговых обязательств Греции**. Рейтинг поднялся на два пункта: с C до Caa3, по нему выставлен стабильный прогноз.

Азия: в Китае, индексы **PMI** (по версиям HSBC и официальной) за ноябрь незначительным или умеренным образом снизились по сравнению с октябрём. Значения индексов для **промышленности** превзошли ожидания большинства экспертов.

В Японии по итогам ноября вырос индекс **PMI для промышленности** и снизился аналогичный индекс для **сферы услуг**. Значения этих показателей составили 55.1 и 51.8 (нейтральным является уровень 50).

Товарные рынки: сохранение без изменений квот Организации стран-экспортеров нефти (ОПЕК) по итогам встречи их представителей



Источник: Bloomberg

в Вене способствовало росту цен на **нефть**. Американская **WTI** получила дополнительный повышательный импульс на фоне ожиданий значительного падения накопленных запасов этого сырья в США в условиях роста потребления, а также в связи с вводом в действие трубопроводных мощностей, которые должны способствовать разгрузке терминала в Кушинге (цены на WTI фиксируются на находящуюся там нефть). **Золото** подешевело на фоне увеличения, с точки зрения инвесторов, вероятности проведения более жесткой политики крупнейшими центральными банками.

Цены на нефть по итогам торгов 3 декабря 2013 года: официальные цены нефтяных фьючерсов ближайшего месяца поставки составили в Лондоне на Inter Continental Exchange Futures Europe – \$112.62 (+1.6% по сравнению с 26 ноября) за баррель; в Нью-Йорке на New York Mercantile Exchange – Light Sweet Crude Oil – \$96.04 (+2.5% по сравнению с 26 ноября) за баррель.

Цены на золото по итогам торгов 3 декабря 2013 года: официальная цена фьючерсов на золото ближайшего месяца поставки в Нью-Йорке на COMEX составила \$1221.7 за унцию (-1.6% по сравнению с 26 ноября).

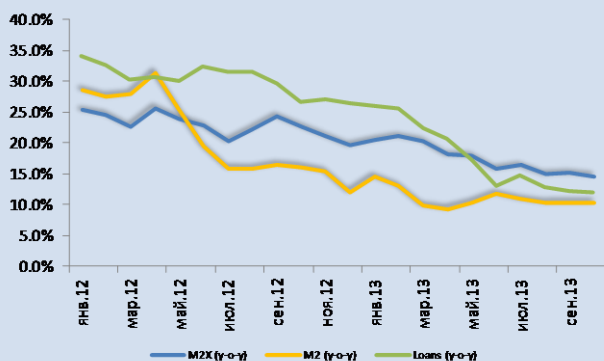
Константин Фёдоров, Отдел странового анализа АУ

НОВОСТИ В ГОСУДАРСТВАХ-УЧАСТНИКАХ ЕАБР

Армения

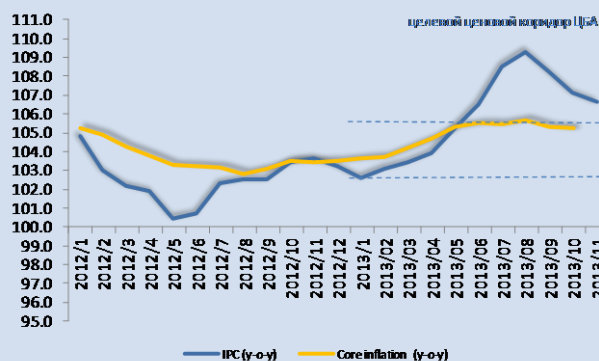
- **Индекс потребительских цен в ноябре 2013** года по сравнению с аналогичным периодом 2012 года составил 106.6; в том числе на продовольственные товары – 105.4, на алкогольные напитки и табачные изделия – 106.8, на непродовольственные товары – 103.9, а на тарифы в сфере услуг – 110.1.
- **Денежная масса (M2X)** на конец составила 1.466 трлн. драмов, увеличившись в годовом выражении на 14.7%.
- **Центральный банк Армении прогнозирует снижение 12-месячной инфляции по итогам 2013 года до 6.5-7%**, говорится в отчете регулятора по инфляции на основе программы денежно-кредитной политики за четвертый квартал 2013 года.
- **Россия отменяет 35%-ную пошлину на нефтепродукты для Армении**, собирается поставлять оружие в Армению по российским ценам, а природный газ по цене \$189 за 1 тыс. кубометров.
- Как сообщает "Газпром", глава "Газпрома" **Алексей Миллер** и генеральный директор ЗАО "АрмРосгазпром" **Вардан Арутюнян** подписали контракт на поставку **российского природного газа в Армению в 2014-2018 годах**, в объеме до 2.5 млрд куб. м газа в год. На следующие 5 лет, до 2018 года, цена будет индексироваться в зависимости от изменения регулируемых цен на газ в Оренбургской области и инфляции.

Рост денежной массы и кредитования в экономике (в %, г/г)



Источник: ЦБА

Индексы цен (в %, г/г)



Источник: ЦБА

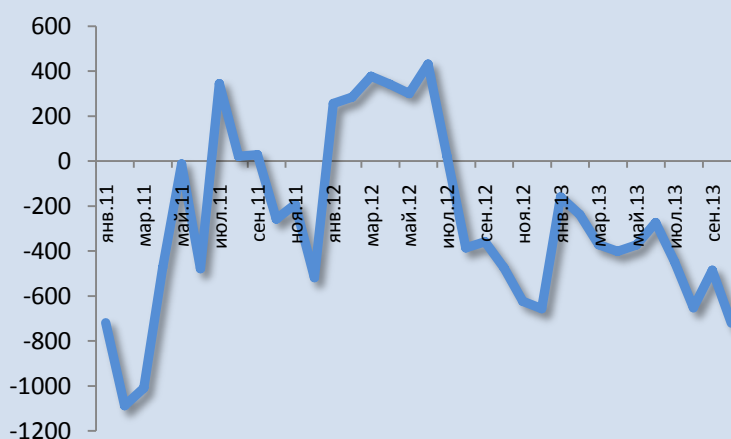
Комментарии: несмотря на сезонное ускорение цен (0.9% по отношению к предыдущему месяцу за счет ускорения цен на продовольственные товары до 1.6%), инфляция в годовом выражении замедлилась до 6.6% на конец ноября 2013-го. На непродовольственные товары в годовом выражении она сохранилась на уровне 3.9%, тогда как для продовольственных товаров она немного замедлилась до 5.4%. Платные услуги остаются основным драйвером инфляции с уровнем в 10.1%. Более существенное замедление инфляции, на фоне замедления темпов роста денежной массы, позволило центральному банку пересмотреть свои ожидания до 6.5-7% в 2013-м году. В 2014-м году инфляция запланирована в размере 4% (±1.5%). Достижение договоренностей по поставке газа и отмена пошлины на нефтепродукты со стороны России окажут благоприятное воздействие, что позволит инфляции вернуться к прогнозным значениям.

Арман Ахунбаев, Отдел странового анализа АУ

Беларусь

- Согласно данным Министерства финансов, по итогам периода с января по октябрь **республиканский бюджет** был исполнен с профицитом в размере 1.2 трлн рублей или 0.2% от ВВП.
- **Дефицит внешней торговли товарами** составил \$719.4 по итогам октября. За январь-октябрь 2013-го, баланс внешней торговли товарами был сведен с дефицитом в размере \$4038 млн.

Баланс внешней торговли товарами, в \$ млн



Источник: Белстат

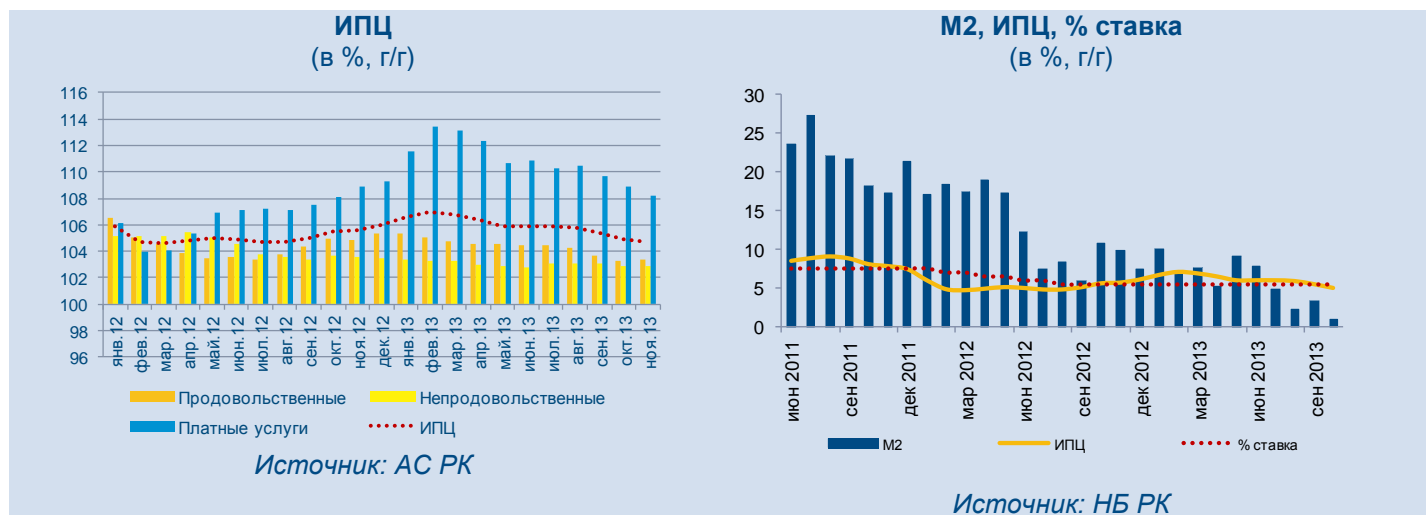
Комментарии:

Баланс внешней торговли страны ухудшился по итогам октября в рамках сезонной динамики. Можно ожидать дальнейшего расширения дефицита торговли товарами в течение оставшейся части года. По всей видимости, этот показатель продемонстрирует значения, близкие к \$1 млрд, не наблюдавшиеся с начала 2011 года.

Константин Фёдоров, Отдел странового анализа АУ

Казахстан

- **Рост индекса потребительских цен** в ноябре 2013 года в сравнении с октябрем составил 0.5% и 4.7% в годовом выражении. За период с начала года (ноябрь 2013 г. по сравнению с декабрем 2012 г.) цены и тарифы на потребительские товары и услуги увеличились на 4.1%, продовольственные товары – на 2.5%, непродовольственные – на 2.6% и платные услуги – на 7.5%.
- **Объем денежной массы (M2)** на конец октября 2013 года составил 8844.9 млрд., что на 0.9% больше чем в предыдущем месяце и на 0.9% больше чем на конец октября 2012-го.
- В Министерстве сельского хозяйства заявили, что **никаких оснований для повышения цен на хлеб и муку первого сорта в Казахстане нет**. В этом году урожай зерновых составил порядка 19 млн. тонн, поэтому ни о каком дефиците сырья речи быть не может.
- По итогам текущего года **рост инфляция в Казахстане не превысит 6%**. Об этом на пятом Экономическом форуме крупного бизнеса сообщил премьер-министр РК Серик Ахметов.
- **КазТрансОйл сообщил, что АРЕМ одобрил повышение тарифа на транспортировку** по экспортным направлениям на 3,1% (до 4 тыс. 850.6 тенге за 1000 ткм) и по внутренним направлениям на 50.9% (до 2 тыс. 931.8 тенге на 1000 ткм) с 1 января 2014 года.



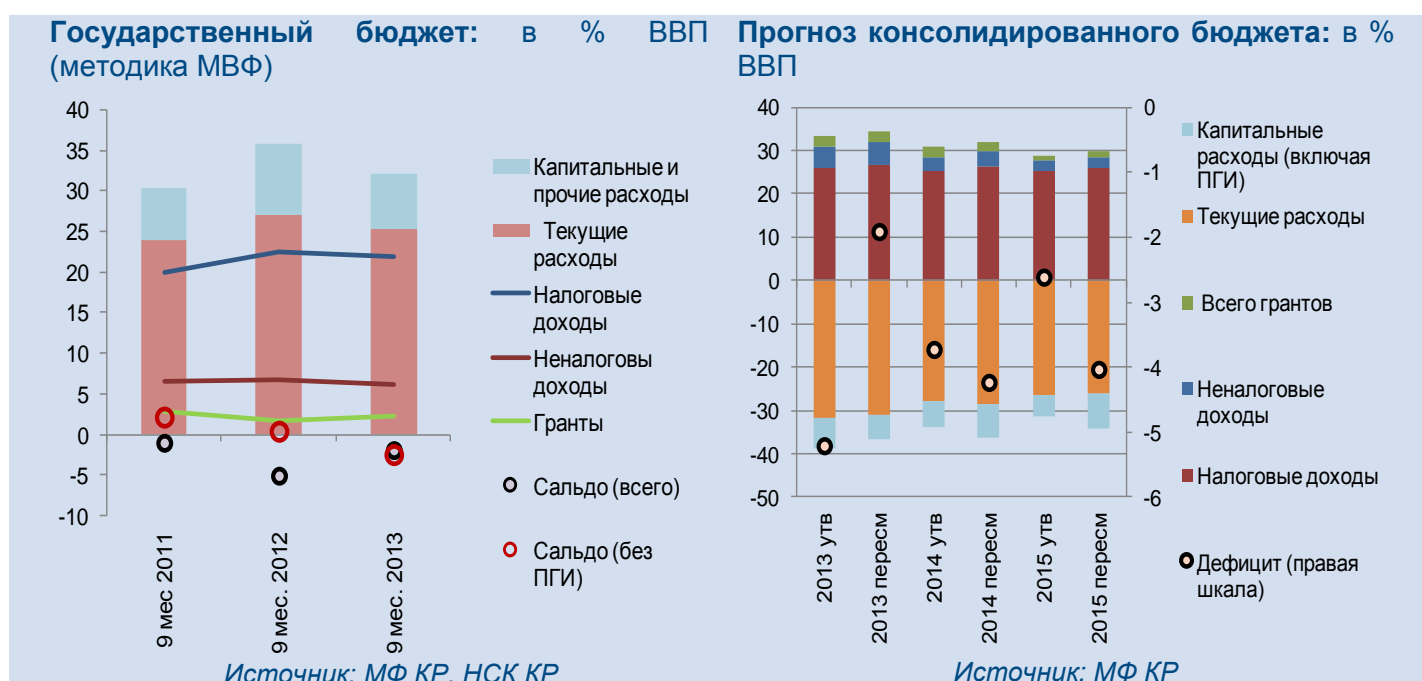
Комментарии:

По итогам ноября 2013 года, инфляция замедлилась в годовом выражении до 4.7% при целевом коридоре в 6-8%. Замедление инфляции больше связано с эффектом высокой базы, особенно чувствительным для платных услуг (8.2% в годовом выражении). Продовольственная инфляция немного ускорилась до 3.4%. Рост цен на непродовольственные товары сохранился на уровне 2.9%. Вклад монетарных факторов в инфляционные процессы остается все также на минимальном уровне: рост денежной массы M2 составил всего 0.9% в годовом выражении. Недостаточность роста M2 сдерживает инфляцию, но негативно отражается на экономической активности и способствует повышению процентных ставок в экономике. Несмотря на сезонное ускорение (0.5% к предыдущему месяцу) и на более высокие цены на бензин и энергоресурсы инфляция по итогам 2013-го сформируется ниже зафиксированного НБРК целевого коридора (6-8%). В среднесрочной перспективе правительство и НБРК сохранили целевой коридор в 6-8% для годовой инфляции на период 2014-2018.

Арман Ахунбаев, Отдел странового анализа АУ

Кыргызстан

- Правительство внесло на рассмотрение Парламента проект документа О внесении изменений в Закон Кыргызской Республики «О республиканском бюджете Кыргызской Республики на 2013 год и прогнозе на 2014-2015 годы», согласно которому **дефицит республиканского бюджета** составит 2% ВВП в 2013 году.
- По заявлениям Министра финансов КР О. Лавровой, **внешний государственный долг** по итогам 2013 года должен составить не более 45% к ВВП, около \$3.16 млрд.
- С изменением методики исчисления **дефицит бюджета** за девять месяцев 2013 года снизился с 1.9% ВВП до 0% ВВП.



Комментарии:

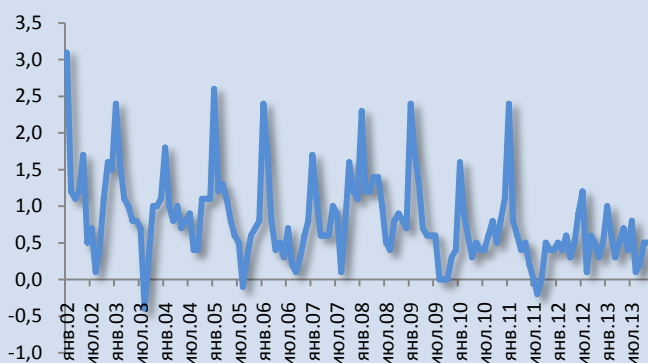
Изменения в проекте государственного бюджета произошли по двум основным причинам: (1) изменение методики исчисления бюджета и (2) изменение прогнозов ключевых макроэкономических параметров. Так, по пояснениям Министра финансов КР, ранее при утверждении бюджета на 2013 год использовалась старая методика исчисления дефицита, которая в свое время была утверждена МВФ (Правительство планирует согласовывать новую методику с МВФ во время приезда очередной миссии Фонда). Также были пересмотрены прогнозы ВВП: реальный рост ВВП в 2013 году ожидается на уровне 7.8%, а дефлятор составит 6.9% (ранее предполагался рост ВВП на 7%, а дефлятор – около 8%). В связи с этим в пересмотренном проекте бюджета ожидаются более высокие поступления в бюджет. При этом, объем текущих расходов был оставлен на одном уровне с предыдущим вариантом (в % ВВП).

Эльвира Курманалиева, Отдел странового анализа АУ

Россия

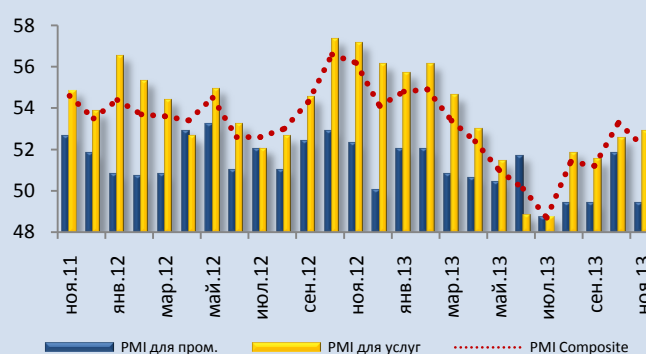
- **Индекс потребительских цен (ИПЦ)** вырос на 0.2% за период с 26 ноября по 2 декабря. Рост индекса по сравнению с началом года составил 5.9%.
- По итогам октября, **рост денежных агрегатов М0, М1 и М2** составил 8.2, 11.3 и 15.4%, по сравнению с, соответственно, 7.5, 12.0 и 16.1% в сентябре.
- **Индекс PMI для промышленности** за ноябрь снизился до 49.4 с 51.8 в октябре. **PMI для сферы услуг**, напротив, вырос в ноябре до 52.9 с 52.5 за октябрь. **Композитный индекс** снизился до 52.2 с 53.3.
- **Закон о федеральном бюджете** на 2014 и плановый период 2015-2016 годов, параметры которого мы приводили в предыдущем выпуске дайджеста, вступил в действие.
- Министерство экономики скорректировало свои **прогнозы** в отношении макроэкономических показателей на 2013 и 2014-2016 годы. В частности, министерство ожидает, что **рост ВВП** составит 1.4% в 2013 году, и 2.5, 2.8% и 3.3% в 2014, 2015 и 2016 годах. Ранее рост ВВП на эти годы прогнозировался на уровнях 1.8, 3.0, 3.1 и 3.3% соответственно.

Рост ИПЦ, в % за месяц



Источник: Росстат, собственные оценки

Индексы PMI для промышленности и сферы услуг



Источники: HSBC, Markit

Комментарии: данные о росте ИПЦ в конце ноября - начале декабря указывают на то, что по итогам года показатель инфляции потребительских цен будет близок к 6.3%. В 2014-м инфляция существенно замедлится, в основном в связи с планируемой паузой в повышении ряда регулируемых тарифов. В том же направлении будет действовать снижение темпов роста денежной массы (агрегаты М1 и М2 уменьшались в размерах в течение сентября и октября).

Снижение PMI для промышленности по итогам ноября с большой вероятностью окажется временным – российская экономика не будет слишком долго находиться вне мировых трендов в этом плане.

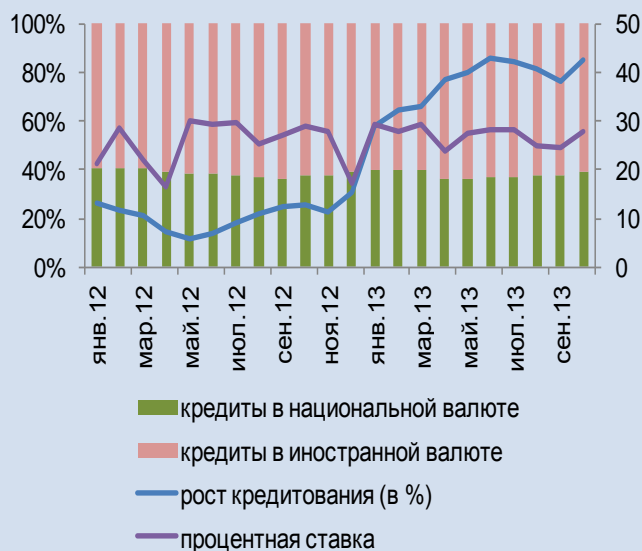
Пересмотр прогнозов роста ВВП на ближайшие годы (пока не утверждавшийся правительством), может отражать эффекты ужесточения фискальной политики, предусмотренного новым законом о бюджете. Сами по себе, экономические данные, публиковавшиеся в течение осени, не дают оснований для пересмотров прогнозов на периоды более отдаленные по времени, чем текущий год.

Константин Фёдоров, Отдел странового анализа АУ

Таджикистан

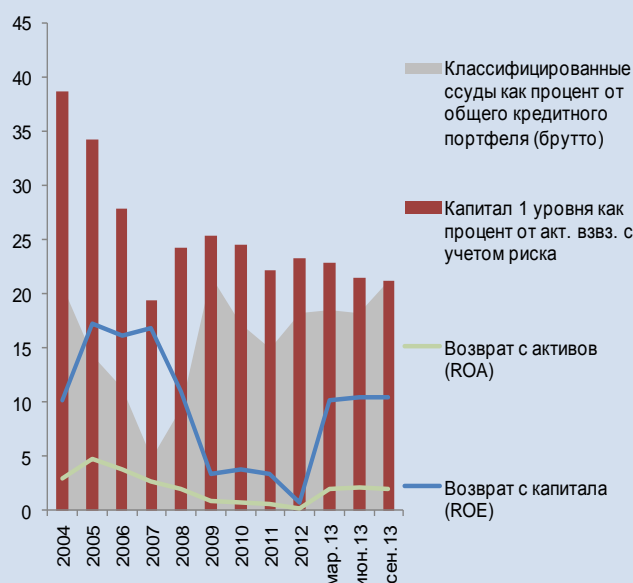
- Общий остаток **кредитных вложений** в экономику на конец октября 2013 года составил 7.3 млрд. сомони, увеличившись за десять месяцев на 34.5%, а в годовом выражении – на 42.5%.
- Общий **остаток депозитов** в банковской системе по состоянию на 31 октября 2013 года составили 5.2 млрд. сомони, увеличившись за десять месяцев на 7.6%, а за год – на 12%. Доля кредитов к депозитам составила 140%.
- Доля **просроченных займов** коммерческих банков составила 10% от общего объема выданных банками кредитов. Рост этого показателя за год составил 67.2%.

Кредитование экономики: в % (рост - к аналогичному периоду предыдущего года)



Источник: НБ РТ

Индикаторы банковского сектора: в %



Источник: НБ РТ

Комментарии:

Темпы роста кредитования экономики (в годовом выражении), несколько замедлившись в сентябре, к началу ноября превысили 42% (в годовом выражении). Беспокойство вызывает быстрый рост просроченных кредитов, которые в начале года составляли 6.5% к ноябрю достигли 10%-ной отметки (в предыдущих дайджестах мы также отмечали рост доли классифицированных кредитов в общем объеме с 18% в июне до 21% к сентябрю 2013-го). При этом, все больший вклад в рост кредитования вносят займы, выданные в иностранной валюте. Тем временем, медленный рост депозитов приводит к увеличению разрыва между депозитной базой и выданными кредитами (активами) банков. В предыдущих дайджестах мы предполагали, что ускорившееся кредитование в последние месяцы объясняется возросшими иностранными обязательствами банковской системы.

Эльвира Курманалиева, Отдел странового анализа АУ

Новости региона

Азербайджан

Профицит госбюджета превышает 3% от ВВП

Комментарии: - *Trend.az* – В янв-окт 2013 года фактические поступления в доходную часть госбюджета Азербайджана составили 16 238.4 млн манатов (34.1% от ВВП), увеличившись на 14.1% по сравнению с аналогичным периодом прошлого года, сообщили Trend в понедельник в правительстве страны. Расходы госбюджета увеличились на 14.8% и составили 14 020.7 млн манатов (31.1% от ВВП). Профицит бюджета за янв-окт составил 2214.1 млн манатов, или 4.7% от ВВП. Он незначительно вырос по сравнению с аналогичным периодом прошлого года (2016.1 млн манатов в янв-окт 2012 года).

Уровень безработицы в третьем квартале составил 5.02%

Комментарии: - *turaninfo.com* – Уровень безработицы в Азербайджане в III квартале 2013 года составил 5.02%, сократившись на 0.24% по сравнению с тем же периодом 2012 года. Об этом Turan сказали в Госкомстате. Уровень безработицы за третий квартал по сравнению с предыдущим кварталом снизился на 0.07%. Всего по данным ГКС, в третьем квартале в стране безработными по методологии Международной организации труда насчитывалось 238.1 тыс. человек, что на 6.1 тыс. человек меньше, чем за сопоставимый период 2012 года. При этом число занятого населения в стране в годовом исчислении (с третьего квартала 2012 года) на 109.6 тыс. человек или 2.49%. Для сравнения отметим, что в других Южно-Кавказских странах уровень безработицы составляет порядка 15-16% от экономически активного населения. При этом численность безработных в Армении (около 230 тыс.), почти что, равна показателю в Азербайджане. Следует подчеркнуть, что в Азербайджане обнаружится лишь абсолютный показатель по безработице. В других же странах предоставляется информация о возрастной, гендерной и региональной структурах безработных. Неправительственные организации не соглашаются с официальными данными о безработице, считая их слишком политизированными.

ЕС обеспечил свыше трети зарубежных инвестиций в нефтегазовую экономику

Комментарии: - *azerpress.ato.az* – На долю Европейского союза приходится 36.5% инвестиций, вложенных зарубежными странами в нефтегазовый сектор экономики Азербайджана. Об этом сказал министр экономики и промышленности Азербайджана Шахин Мустафаев на втором бизнес-форуме "Восточного партнерства", прошедшем в четверг в Вильнюсе на полях III саммита "Восточного партнерства" Евросоюза. По его словам, к 2020 году Азербайджан намерен увеличить долю нефтегазового сектора в ВВП страны до 80%. "Для этого, естественно, будут использованы зарубежные инвестиции. Приоритетными сферами для инвестиционных вложений в Азербайджане являются химическая промышленность, сельское хозяйство, информационные технологии и туризм", - сказал Мустафаев.

Молдова

Прогнозы экономического роста на следующий год

Комментарии: - *Allmoldova.com* – Правительство прогнозирует в следующем году экономический рост в 4%. ВВП достигнет 106.1 млрд леев, по сравнению с 97.6 млрд в 2013 году, передает IPN со ссылкой на высказывания вице-премьера, министра экономики Валерия Лазэра. Представляя прогнозы макроэкономических показателей на заседании правительства, Валериу Лазэр отметил, что на 2015-2016 годы ожидается экономический рост в размере 5%, и 4.5% соответственно. Вице-премьер сказал, что это умеренный сценарий. По его мнению, экономический рост может быть выше. „Мы надеемся, будут более ощутимыми результаты структурных реформ, проведенных в некоторых областях, в крупных государственных инвестициях, особенно в инфраструктуре. В этом деле большую роль сыграет и подписание Соглашения об углубленной и всеобъемлющей зоне свободной торговли с ЕС. Мы надеемся, это будет сигналом для потенциальных инвесторов, которые выберут Молдову для своих инвестиций”, - отметил министр. На 2014-2016 годы прогнозируется несущественные колебания обменного курса лея - между 12.9 и 13 леями за доллар США. В конце этого года прогнозируемый курс составит 12.57 леев за доллар США. По прогнозам инфляция сохранится на уровне 4.7% в конце 2014 года, и на 6.4% и 5.5% в конце 2015 и 2016 годов. Правительство прогнозирует рост экспорта на 8.2%, а импорта на 7.7%. Покрытие импорта экспортом в 2014-2016 годы составит 42.5%. Отрицательное сальдо торгового баланса увеличится с \$3.45 млн в 2014 году до \$3.97 млн в 2016 году, а его доля в ВВП составит 42.6% в 2014 году, и 39.9% в 2016 году.

Дефицит бюджета на 2014 год составляет 2.4 млрд леев

Комментарии: - *Allmoldova.com* – Правительство вынесло положительное заключение по проекту Закона о государственном бюджете на 2014 год. Проект предусматривает, что в 2014 году доходы составят 25.7 млрд леев, на 3.2 млрд леев больше, чем в 2013 году, в то время как расходы бюджета достигнут 28.1 млрд леев. Таким образом, дефицит госбюджета составляет 2.4 млрд леев. Министр финансов Анатолий Арапу заявил на заседании правительства, что дефицит госбюджета будет покрыт за счет внешних источников: гранты и займы – 1.54 млрд леев, приватизация государственной собственности – 240 млн леев. Кроме того, предложено покрыть дефицит за счет внутренних источников.

Перевозки пассажиров железнодорожным транспортом сократились на 7%

Комментарии: - *Allmoldova.com* – В янв-сен 2013 г. железнодорожным транспортом в Молдове было перевезено около 3.1 млн пассажиров, что на 7% меньше, чем за аналогичный период прошлого года, сообщает NOI.md. Национальное бюро статистики пока не приводит данных по перевозкам пассажиров поездами за 10 месяцев. В то же время, как отмечают в ведомстве, в целом за янв-окт 2013 г. автобусами и микроавтобусами в Молдове перевезено 95.7 млн пассажиров, или на 1.5% меньше, чем за тот же период 2012 г. Значительная доля пассажиров, перевезенных автобусами и микроавтобусами за указанный период, приходится на мун. Кишинев –

63.3%.

**Оборот валютного
рынка в октябре
сократился на 1%**

Комментарии: - *Allmoldova.com* – Объем безналичных операций на внутреннем валютном рынке Молдовы в октябре 2013 г. составил эквивалент суммы \$1 млрд 815 млн, сократившись по сравнению с предыдущим месяцем на 1%, или на \$18 млн, сообщает NOI.md. По данным Национального банка Молдовы, наибольшая доля - 79.8% - в отчетном месяце пришлось на операции в долларах США, которая выросла на 11.9% по сравнению с сентябрем 2013 г. Вместе с тем, в октябре 2013 г. зарегистрировано уменьшение операций в евро, доля которых составила 18.4% от всего оборота валютного рынка, что на 12.3% меньше по сравнению с сентябрем 2013 г. Доля оборота в российских рублях составила 1.4%, увеличившись по сравнению с сентябрем 2013 г. на 0.4%. Следует отметить, что в октябре 2013 г. на валютном рынке также были зарегистрированы операции в таких валютах, как румынский лей, украинская гривна, белорусский рубль, фунт стерлингов, швейцарский франк и в других иностранных валютах, которые составили незначительную долю (около 0.4%) от всего оборота валютного рынка.

Узбекистан

**Пищевая
промышленность
привлекла иностранные
инвестиции на \$30.3 млн**

Комментарии: - *uzdaily.com* – Ассоциация предприятий пищевой промышленности Узбекистана за девять месяцев 2013 года реализовала 29 проектов на сумму \$70.13 млн. В течение девяти месяцев 2013 года в сферу привлечены иностранные инвестиции на сумму около \$30.3 млн. В результате предприятия оснащены на уровне современных требований, пущены в строй мощности по переработке 7.5 тысячи тонн молока, 2.3 тысячи тонн мяса, 19.5 тысячи тонн плодоовощной продукции. Освоено производство 83 видов новой продукции, создано около 11 тысяч новых рабочих мест. Согласно постановлению Президента Узбекистана «Об Инвестиционной программе Республики Узбекистан на 2013 год» от 21 ноября 2012 года в системе ассоциации реализовано 29 проектов на сумму \$70.13 млн. Из них пять направлены на пуск новых производственных мощностей, сообщает УзА. В течение девяти месяцев 2013 года производство промышленной продукции на отраслевых предприятиях увеличилось на 8.5% по сравнению с аналогичным периодом 2012 года. В частности, выпуск рафинированного масла вырос на 12.3%, молока и молочной продукции - на 32.7. мяса и мясной продукции - на 23%. В результате работы, проведенной в рамках Программы локализации, в 2 раза больше изготовлено кондитерских изделий, сыра – в 2.2 раза, сливочного масла почти в 2 раза.

Украина

**Доходы госбюджета
выросли до 308.7 млрд
грн**

Комментарии: - *delo.ua* – Доходы государственного бюджета в янв-ноя составили 308.7 млрд грн, что на 1.01% больше, чем за аналогичный период 2012 года, сообщается на сайте

Государственной казначейской службы Украины (ГКСУ). "За янв-ноя 2013 года в общий и специальный фонды госбюджета Украины поступило 308.7 млрд грн. В общий фонд госбюджета Украины поступило 266.4 млрд грн, что на 7.2 млрд грн, или 2.8%, больше соответствующего показателя 2012 года", – говорится в сообщении. В специальный фонд госбюджета за янв-ноя поступило 42.3 млрд грн (с учетом собственных поступлений бюджетных учреждений и субвенций из местного бюджета). Согласно сообщению, в ноябре доходы госбюджета составили 30 млрд грн, что на 6.5% меньше прошлогоднего показателя. Доходы общего фонда составили 25 млрд грн, сократившись на 12.9%. Доходы госбюджета в октябре текущего года составили 28 млрд грн, в том числе общего фонда – 24.7 млрд грн. Помимо этого, по данным ГКСУ, в течение янв-ноя возмещен налог на добавленную стоимость на 51.3 млрд грн, что на 16.9% выше соответствующего показателя 2012 года. При этом осуществлено автоматическое возмещение НДС на сумму 21.8 млрд грн. Законом о госбюджете-2013 его доходы определены в 370.56 млрд грн, в том числе по общему фонду – 323.88 млрд грн, расходы – 419.84 млрд грн и 372.28 млрд грн соответственно. Дефицит запланирован на уровне до 50.58 млрд грн, в том числе по общему фонду – 44.53 млрд грн. Таким образом, годовой план доходов по итогам 11 месяцев выполнен по госбюджету почти на 83.3%, по общему фонду – на 82.3%.

Доля просроченных кредитов в октябре выросла до 8.8%

Комментарии: - *kommersant.ua* – Доля просроченной кредитной задолженности в Украине в октябре 2013 года выросла на 0.17%, до 8.84% от суммы предоставленных кредитов, сообщается на сайте Нацбанка. Согласно сообщению, к 1 ноября общий размер просроченной кредитной задолженности составил 76.815 млрд грн, увеличившись за октябрь на 2.9% (за янв-окт - на 5.9%). Как сообщалось, к началу года доля просроченной кредитной задолженности в Украине составляла 8.89% от суммы предоставленных кредитов. Общая сумма предоставленных кредитов в октябре увеличилась на 0.9% (за янв-октя - на 6.5%), до 868.51 млрд грн.

Профицит платежного баланса составил \$1.1 млрд

Комментарии: - *kommersant.ua* – Платежный баланс Украины в янв-окт 2013 года сведен с профицитом \$1.054 млрд, тогда как за аналогичный период прошлого года его дефицит зафиксирован в размере \$2.797 млрд, сообщается на сайте Национального банка Украины (НБУ). Согласно сообщению, дефицит платежного баланса в октябре составил \$492 млн, что в 4.1 раза меньше прошлогоднего показателя (\$1.999 млрд), но в 4.7 раза больше, чем в сентябре текущего года (\$105 млн). По данным НБУ, дефицит текущего счета в янв-окт 2013 года увеличился по сравнению с аналогичным периодом прошлого года на 8.6%, до \$12.334 млрд. В октябре текущего года отрицательное сальдо составило \$1.921 млрд, что на 6.4% превышает прошлогодний показатель (\$1.805 млрд) и на 11.9% ниже, чем месяцем ранее (\$2.181 млрд). Счет операций с капиталом и финансовых операций в янв-окт сведен с профицитом \$13.388 млрд, что на 56.4% больше, чем за аналогичный период прошлого года (\$8.558 млрд). При этом в октябре профицит счета операций с

Доля иностранного капитала в банковской системе в октябре сократилась на 0.5%, до 33.7%

капиталом и финансовых операций составил \$1.429 млрд, тогда как за аналогичный период прошлого года был зафиксирован дефицит в размере \$194 млн.

Комментарии: - *unian.net* – Доля иностранного капитала в украинской банковской системе (уставном капитале банков) в октябре текущего года сократилась по сравнению с сентябрем на 0.5%. - до 33.7%, сообщается на сайте Национального банка Украины. Согласно данным НБУ, по итогам янв-окт т.г. доля иностранного капитала в украинской банковской системе снизилась на 5.8%. по сравнению с началом года. Количество банков с иностранным капиталом сократилось на 1 банк, и на 1 октября текущего года составило 50. количество банков со 100% иностранным капиталом не изменилось и составляет 21. общее количество зарегистрированных банков также не изменилось и составляет 183.

КайратБейсенов, Отдел странового анализа АУ

Государства-участники ЕАБР	Армения	Беларусь	Казахстан	Кыргызстан	Россия	Таджикистан
Показатель	январь-сентябрь 2013 г					
Рост ВВП (% , янв-сен 2013г к янв-сен 2012г)	2,6	1,1	5,7 *	9,2	1,3 *	7,4
Рост промышленного производства (% , янв-сен 2013г к янв-сен 2012г)	7,0	-4,6	2,1	24,5	0,1	4,1
Рост продукции сельского хозяйства (% , янв-сен 2013г к янв-сен 2012г)	5,5	-2,2	5,5	4,2	1,8	9,3
Рост объема грузоперевозок (без трубопроводов) (% , янв-сен 2013г к янв-сен 2012г)	-1,5 *	-9,5 **	8,2 *	3,3	-0,4	1,9
Инвестиции в основной капитал (% , янв-сен 2013г к янв-сен 2012г)	-9,2	9,3	7,9	13,8	-1,4 *	16,5
Экспорт (млрд \$, янв-сен 2013г)	1,1	28,6	61,2	1,1	382,7	0,9
Импорт (млрд \$, янв-сен 2013г)	3,1	31,8	36,1	4,3	249,2	2,9
Сальдо текущего счета (в % к ВВП, янв-сен 2013г)	-13,8 **	-9,4 **	1,8 **	-34,5 **	3,0 **	-2,7 **
Обменный курс, национальная валюта к доллару США (средний за янв-сен 2013г)	411,0	8928,9	151,6	48,3	32,4	4,8
Инфляция, ИПЦ (% , сентябрь 2013г к сентябрю 2012г)	8,2	15,4	5,4	6,0	6,1	3,6
Рост денежной массы, М2 (% , сентябрь 2013г к сентябрю 2012г)	10,3	34,1	3,4	19,8	16,1	24,4
Золотовалютные резервы (в месяцах импорта товаров , сентябрь 2013г)	7,1	2,1	6,0	4,5	18,9	0,6 ***
Профицит / дефицит государственного бюджета (в % к ВВП за янв-сен 2013г) ¹	1,2	0,9	12,4 **	-1,9	1,7 **	0,9
Рост кредитования экономики банками (% , сентябрь 2013г к сентябрю 2012г) ²	11,0	33,2	14,7	38,6	18,5	37,9
Показатель качества активов банковской системы, неработающие кредиты / кредиты (% , сентябрь 2013г) ⁴	5,6	4,5 **	29,6	5,7	6,3	21,2
Показатель адекватности капитала банковской системы, капитал / активы (% , сентябрь 2013г)	16,5	14,6 **	14,7	23,9	13,4	21,0

Источники: национальные ведомства

Примечания:

¹ В Беларуси, Казахстане, России указан профицит/дефицит консолидированного бюджета в % к ВВП

² В Беларуси и России указан объем кредитов банковского сектора; в Таджикистане указан объем кредитов кредитных организаций

³ В Беларуси и России указан объем депозитов в банковском секторе

⁴ В Казахстане указаны займы с просроченной задолженностью свыше 90 дней

* - оценка национальных ведомств

** - показатель за март или январь-июнь 2013

*** - показатель за март или январь-март 2013