

МАКРОЭКОНОМИЧЕСКИЙ ДАЙДЖЕСТ

Новости глобальной экономики

США: согласно обновленной оценке, в III квартале 2013-го **рост ВВП** к II кварталу составил 3.6% в годовом масштабе с учетом сезонности. Рост ВВП к III кварталу прошлого года составил 1.8%. Эти показатели превысили аналогичные за II квартал, а также более ранние оценки, в основном в связи с быстрым ростом **запасов готовой продукции**. Объем **заказов на фабриках** за октябрь снизился на 0.9% к сентябрю, в меньшей, чем ожидало большинство экспертов, степени. Между тем, по итогам ноября число **занятых вне сельского хозяйства** увеличилось на 203 тысячи, при медианном прогнозе 180 тысяч. **Уровень безработицы** в стране снизился до 7% с 7.3% в октябре. Предварительная декабрьская оценка **индекса потребительских настроений по версии Мичиганского университета** указывает на возможность значительного роста этого показателя за текущий месяц.

Согласно заявлению главы ФРБ Сент-Луиса Булларда, рост занятости в США делает более вероятным **снижение размера текущей программы «количественного смягчения»** в относительно близкой перспективе. Масштаб этого снижения может быть ограниченным, в частности ввиду сохранения низких, по сравнению с целями американского центрального банка, темпов инфляции в стране.

Во вторник на этой неделе, двусторонняя комиссия противоборствующих партий в Конгрессе пришла к ограниченному **соглашению по бюджетным вопросам**, предполагающему, в частности, отмену части сокращений расходов, принятых в начале текущего года в рамках «секвестра» (общий размер расходов на текущий фискальный год повышается до \$1.01 трлн с \$967 млрд), и устраняющему риск прекращения финансирования деятельности федеральных органов власти в начале следующего года. Соглашение распространяется на период до 1 октября 2015 года. Перед вступлением в действие оно должно быть одобрено законодательной властью страны.

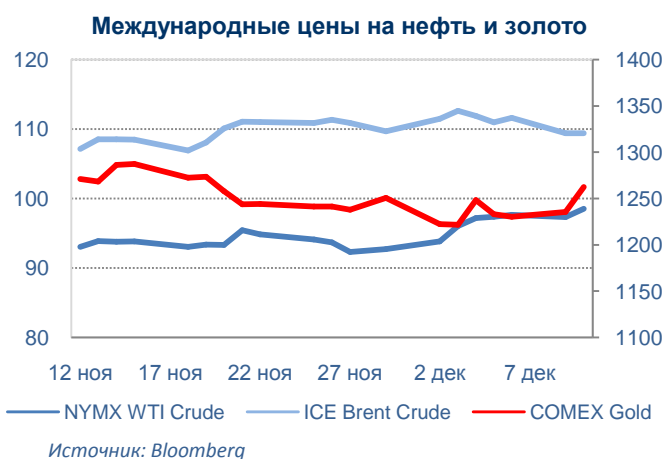
Европа: **промышленное производство в Германии** неожиданно снизилось к предыдущему месяцу с учетом сезонности по итогам октября. Объем **заказов на фабриках** в этой стране за октябрь также снизился в большей, чем ожидалось, степени. Между тем, **экспорт из Германии** по итогам октября продемонстрировал рост, вразрез с большинством прогнозов. Согласно окончательной оценке, **ВВП Италии** за III квартал не изменился по сравнению с II кварталом с учетом сезонности. Предыдущая оценка указывала на снижение ВВП на 0.1% за квартал.

В четверг на прошлой неделе, по итогам заседания управляющего совета, **Европейский Центральный Банк (ЕЦБ)** принял решение сохранить без изменений параметры своей политики. Согласно заявлению главы ЕЦБ Драги, центральный банк технически готов к использованию отрицательных процентных ставок, однако вопрос обсуждался в ходе заседания лишь «кратко». Глава ЕЦБ оценил инфляционные риски как сбалансированные.

Азия: в Китае по итогам ноября, рост экспорта и, в меньшей степени, розничных продаж превзошел ожидания и ускорился по сравнению с октябрём. Рост производства в промышленности, напротив, замедлился до 10% к тому же месяцу 2012-го с 10.3% за октябрь. Замедлился до 19.9% с 20.1% в октябре рост инвестиций в основной капитал вне сельского хозяйства.

В Японии, согласно окончательной оценке, ВВП за III квартал вырос на 1.1% к предыдущему кварталу (с учетом сезонности, в годовом масштабе) и на 0.3% к III кварталу 2012-го. Предыдущие оценки этих показателей составляли 1.6 и 0.4%. Правительство страны обнародовало дополнительный пакет мер, направленных на поддержку экономического роста, включающий выделение 5.5 трлн иен (\$53.8 млрд) на инфраструктурные и социальные цели. Необходимость стимулирующих мер связана, в значительной степени, с перспективой повышения налога с продаж в начале следующего года.

Товарные рынки: большинство товаров, включая золото, выросли в цене на фоне заявлений руководителей ФРС США, указывающих на ограниченный характер предстоящего снижения масштаба программы «количественного смягчения», а также достижения компромисса по бюджетным вопросам между противоборствующими партиями в американском Конгрессе. Нефть WTI получила дополнительный импульс к росту в связи с ожиданиями дальнейшего падения накопленных запасов этого сырья, обнародованием данных о росте потребления нефти в Соединенных Штатах в ноябре до максимума за последние 5 лет. Brent стала одним из исключений, подешевев под влиянием сообщений о росте добычи в Северном море, возможности возобновления экспорта нефти из Ливии.



Цены на нефть по итогам торгов 10 декабря 2013 года: официальные цены нефтяных фьючерсов ближайшего месяца поставки составили в Лондоне на Inter Continental Exchange Futures Europe – \$109.38 (-2.9% по сравнению с 3 декабря) за баррель; в Нью-Йорке на New York Mercantile Exchange – Light Sweet Crude Oil – \$98.51 (+2.6% по сравнению с 3 декабря) за баррель.

Цены на золото по итогам торгов 10 декабря 2013 года: официальная цена фьючерсов на золото ближайшего месяца поставки в Нью-Йорке на COMEX составила \$1262.4 за унцию (+3.3% по сравнению с 3 декабря).

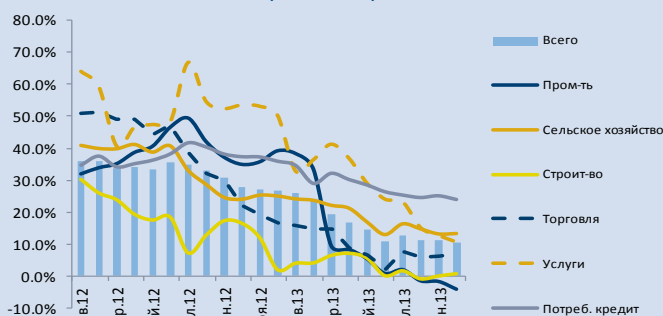
Константин Фёдоров, Отдел странового анализа АУ

НОВОСТИ В ГОСУДАРСТВАХ-УЧАСТНИКАХ ЕАБР

Армения

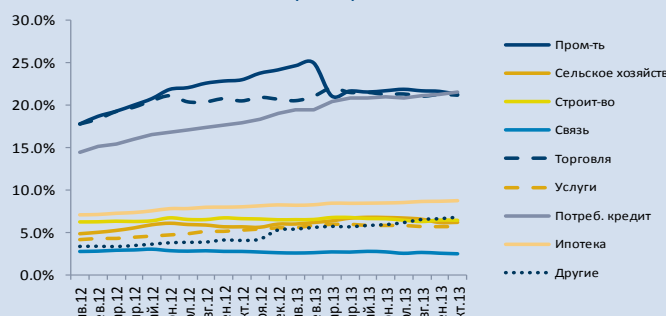
- С 1 января 2011 года в Армении введена добровольная **система накопительного пенсионного обеспечения**, а с 1 января 2014 года новая система будет действовать в **обязательном порядке** для лиц моложе 40 лет (родившихся после 1 января 1974 года). Ежемесячные обязательные выплаты в Пенсионный фонд составят 5% от размера ежемесячной зарплаты, еще 5% (но не более 25 тыс. драмов) на накопительный счет будет перечислять государство.
- **Армения передаст более \$100 млн пенсионных активов в управление частных европейских фондов.** Пенсионными активами в Армении с 2014 года будут управлять два частных европейских фонда. В Минфин за получением лицензии на управление пенсионными фондами обратились две компании: французская Amundi ("дочка" Societe Generale (20%) и Credit Agricole (80%)) и германская C-Quadrat.
- **Просроченные кредиты комбанков Армении за октябрь 2013 года** снизились по сравнению с сентябрём того же года на 6.3%, составив на конец месяца 24.4 млрд. драмов или 1.44% от совокупных кредитов, сообщает Национальная статистическая служба Армении.

Динамика кредитования по отраслям
(в %, г/г)



Источник: ЦБА

Структура кредитования
(в %)



Источник: ЦБА

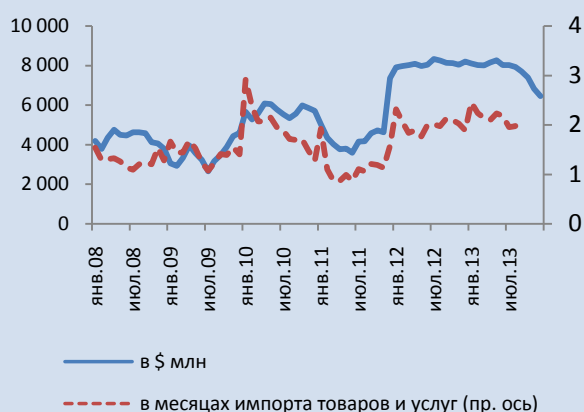
Комментарии: в октябре 2013-го, показатели банковской системы улучшились, несмотря на замедление кредитования экономики (10.6% в годовом выражении в сравнении с 27.9% в октябре 2012-го). Так, доля неработающих кредитов снизилась до 5.3% (6.1% по итогам I полугодия), а показатели рентабельности (используются данные ЦБА) улучшились, но остаются скромными: показатель прибыльности активов (ROA) составил 1.7% (1.0% по итогам I полугодия), прибыльности капитала (ROE) – 10.8% (6.1% по итогам I полугодия). Что касается отраслевой структуры, то темпы кредитования таких ключевых отраслей, как торговля (21.2% всех кредитов) и промышленность (21.3% всех кредитов) дополнительно ухудшились, составив соответственно 7% и -4.2% в годовом выражении. Банковское финансирование строительства (6.4% всех кредитов) вернулось к легкому росту (0.6%). Основная динамика в банковском секторе обеспечивается сохраняющимся высоким ростом потребительского кредитования (21.5% всех кредитов) и услуг (5.6% всех кредитов), рост которых составил 24% и 10.7%. Переход к новому режиму функционирования пенсионной системы мог бы способствовать развитию альтернативных источников долгосрочного финансирования в Армении, но в случае, если стратегия европейских фондов будет нацелена на страны ОЭСР, эти источники не будут доступны для армянских компаний.

Арман Ахунбаев, Отдел странового анализа АУ

Беларусь

- По итогам ноября, **международные резервы Национального банка (НБ РБ)** в определении МВФ составили \$6458.7 млн, снизившись по сравнению с октябрем, на конец которого их объем был равен \$6820.7 млн.
- Согласно данным Белстата, рост **индекса потребительских цен (ИПЦ)** за ноябрь составил 1.6% к октябрю, 15.3% к ноябрю прошлого года, 13.8% к началу года. **Базовый индекс потребительских цен**, исключая изменения цен на отдельные товары и услуги, регулируемые государством, и товары сезонного характера, составил 1.3% к октябрю, 10.8% к началу года.
- По итогам октября, рост **денежных агрегатов М0, М1, М2** (в национальном определении) и **М3** составил 28.5, 23.1, 30 и 21.5% соответственно. По итогам сентября, эти показатели были равны 28.6, 29.6, 34.1, и 21.5%.
- Также по итогам октября, рост **банковского кредитования** (чистых требований к другим секторам) к октябрю 2012-го составил 33.7%, рост **кредитования нефинансовых негосударственных организаций** 23.1%, **физических лиц** 36.6%. Аналогичные показатели за сентябрь были равны 35.6, 20.6 и 37.2% соответственно.

Международные резервы НБ РБ в определении МВФ



Инфляция и ставка рефинансирования НБ РБ



Источник: Национальный банк, Белстат

Комментарии:

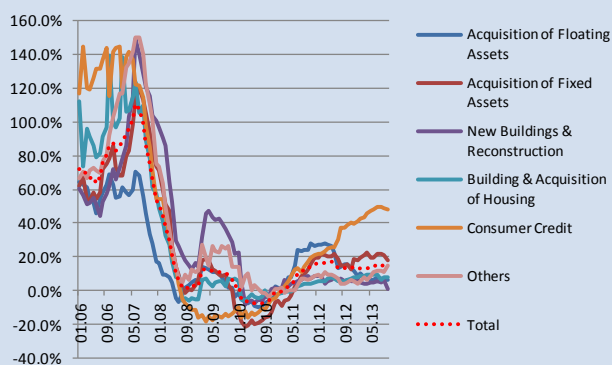
Снижение международных резервов НБ РБ несколько замедлилось по сравнению с октябрем, хотя оставалось быстрым. Следует заметить, что, по крайней мере вплоть до сентября, это процесс совпадал со снижением объемов импорта товаров и услуг, которое ограничивало влияние падения резервов на отношение резервов к импорту – один из показателей достаточности резервов.

Константин Фёдоров, Отдел странового анализа АУ

Казахстан

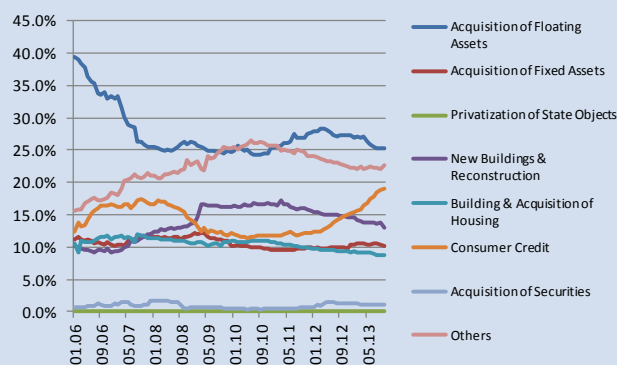
- **Объем кредитования** в Казахстане на конец октября 2013 года вырос на 14.7% в годовом выражении.
- **Банковский сектор в октябре 2013-го зафиксировал прибыль** в 25.8 млрд тенге. В плюсе оказались 34 банка. Итоговая прибыль за 10 месяцев - 216 млрд тенге. По абсолютному приросту лидером стал Народный банк, который за месяц увеличил прибыль на 7 млрд тенге до 57.7 млрд тенге.
- По состоянию на 1 октября 2013 года **доля займов с просроченной задолженностью свыше 90 дней** снизилась до 29.4% от общего ссудного портфеля против 30.8% в начале 2013 года.
- Согласно последней статистике в октябре **объем жилищных займов** населению составил 25 млрд. тенге - это 3.5% от всего объема выданных банками кредитов за месяц. В портфеле банков ипотека составила 8.7%.

Темпы роста кредитования экономики РК (в %, г/г)



Источник: НБРК

Структура кредитования (в %, на 1 ноября 2013 г.)



Источник: НБ РК

Комментарии:

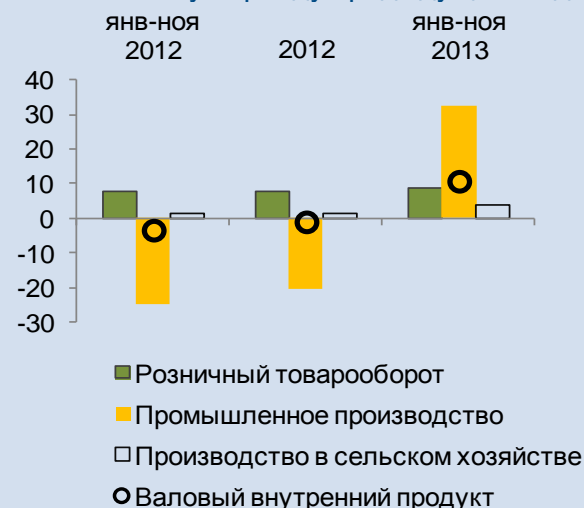
По итогам десяти месяцев 2013-го года рост банковского кредитования сохраняется второй месяц на уровне в 14.7% (14% по итогам I полугодия 2013-го). С учетом высокого уровня неработающих кредитов, существенного сокращения в экономике ресурсов для долгосрочного фондирования, а также ослабления спроса со стороны корпоративных клиентов структура кредитования претерпела изменения. Банки, в меньшей степени затронутые проблемами, в поисках новых источников прибыли стали развивать потребительское кредитование, темпы которого составили 48.6% на конец октября 2013-го (49.3% на 1 сентября 2013-го), а его доля в общей структуре кредитования возросла до 19.1%. Соответственно доля ипотечного кредитования стала снижаться (8.7% на конец октября 2013-го) и многие банки ввели ограничения на такой вид кредитования. Данная стратегия в комбинации с мерами по оздоровлению, по всей видимости, оказалась эффективной в краткосрочной перспективе в целом для банковского сектора, но является неустойчивой в среднесрочной. Так, на отчетную дату, отношение чистого дохода до уплаты подоходного налога к совокупным активам (ROA) составило 8.94% (-6.69% на аналогичную дату прошлого года), отношение чистого дохода до уплаты подоходного налога к собственному капиталу по балансу (ROE) - 74.35% (-107.35% на аналогичную дату прошлого года).

Арман Ахунбаев, Отдел странового анализа АУ

Кыргызстан

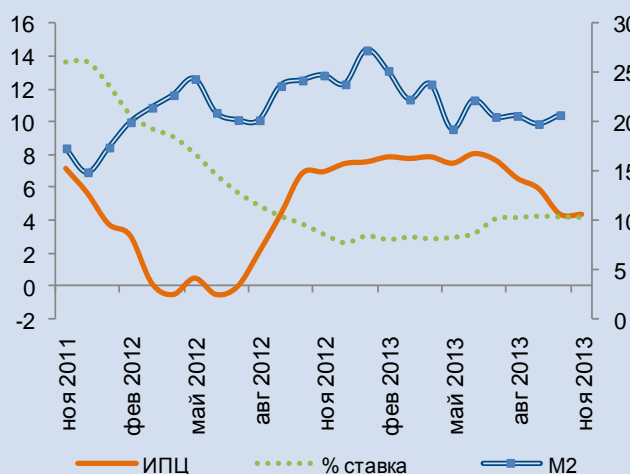
- Рост **валового внутреннего продукта (ВВП)** за 11 месяцев 2013 года по отношению к 11 месяцам 2012-го составил 10.8%. Без учета деятельности золоторудного предприятия «Кумтор» рост ВВП составил 6.2%.
- Рост объемов продукции в **промышленности** в январе-ноябре 2013 года по отношению к аналогичному периоду прошлого года составил 32.6%. Без учета деятельности золоторудного предприятия «Кумтор» рост промпроизводства составил 0.9%.
- В январе-ноябре 2013 года к январю-ноябрю 2012-го, производство в **сельском хозяйстве** выросло на 3.7%.
- За 11 месяцев 2013 года к аналогичному периоду 2012-го, оборот **розничной торговли** увеличился на 8.7%.
- За ноябрь **потребительские цены** выросли на 0.8%. Годовая инфляция в ноябре составила 4.4%.

ВВП и производство: рост, в % к аналогичному периоду предыдущего года



Источник: НСК КР

Монетарная сфера: в %, годовой рост ИПЦ, M2 и учетная ставка НБКР



Источник: НБ КР

Комментарии:

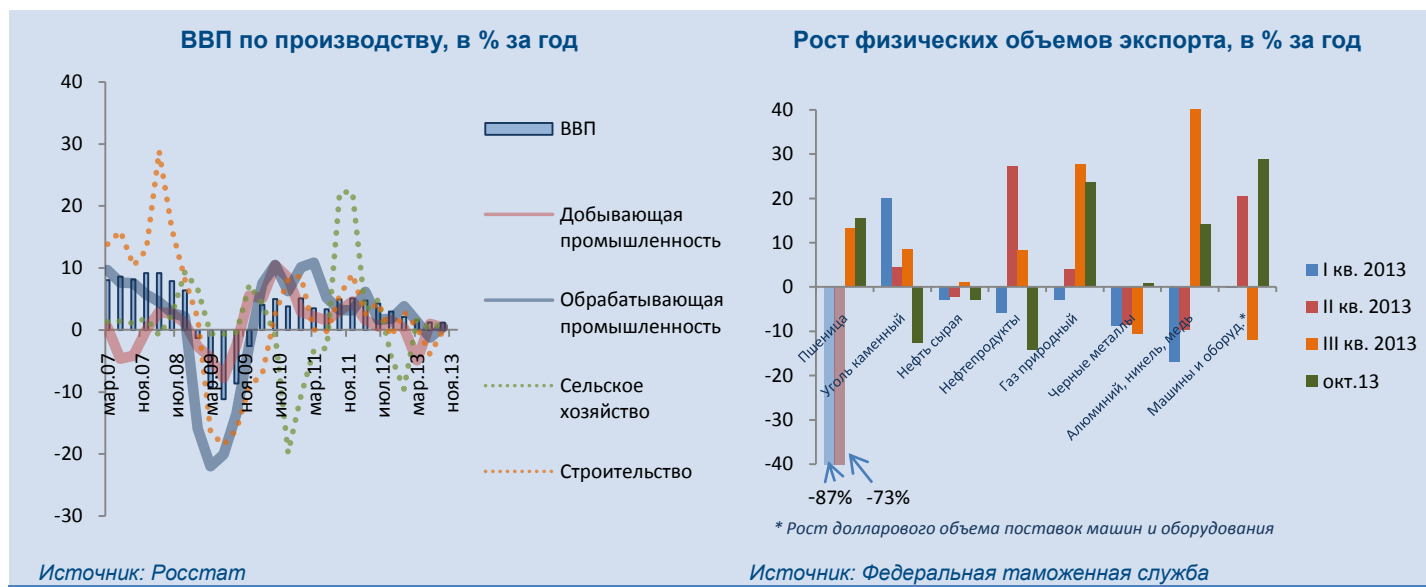
Экономика показывает достаточно высокий рост в текущем году, основными двигателями которого выступают производство золота (только в IV квартале 2013 года на месторождении «Кумтор» планируется произвести 50% годового плана), низкая база прошлого года (обрабатывающая промышленность в прошлом году снизилась на 27.2%), сельское хозяйство и неторгуемые сектора экономики (строительство и сектор услуг). Отсутствие эксцессов в переговорах с канадской золотодобывающей компанией Центеррой, увеличивает вероятность сохранения высоких темпов роста по итогам текущего года (более 8%).

Несмотря на традиционно высокий рост цен в ноябре и декабре, по итогам декабря 2013 года, инфляция, по всей видимости, сохранится на прогнозируемом Национальным банком КР уровне (5%).

Эльвира Курманалиева, Отдел странового анализа АУ

Россия

- Росстат подтвердил свою оценку **роста ВВП** за III квартал на уровне 1.2% к III кварталу 2012 года. Размер ВВП за III квартал в текущих ценах составил 17933.6 млрд рублей. Аналогичные показатели за январь-сентябрь составили 1.3%, 49032 млрд рублей. Согласно тем же данным, рост к III кварталу 2012-го составил 1% в **сельском хозяйстве**, 0.3% в **добывающих отраслях**, 0.5% в **обрабатывающих отраслях**, -0.6% в **производстве и распределении энергии, газа и воды**, -0.3% в **строительстве**, 11.4% в **финансовом секторе**, 4.3% в **секторе недвижимости**, 4.8% в **здравоохранении**.
- Согласно данным Федеральной таможенной службы (ФТС), по итогам октября рост **физических объемов экспорта** к октябрю 2012-го составил 15.6% для **пшеницы**, 23.7% для **природного газа**, 0.7% для **черных металлов**, 14.2% для **алюминия, никеля и меди**. Долларовый объем экспорта **машин и оборудования** вырос на 28.8%. Физические объемы экспорта снизились к октябрю 2012-го на 12.6% для **угля**, на 2.9% для **сырой нефти**, на 14% для **нефтепродуктов**.
- По итогам ноября, **индекс потребительских цен (ИПЦ)** вырос на 0.6%. Рост индекса к ноябрю 2012-го составил 6.5%, к началу года 5.9%.
- **ИПЦ** вырос на 0.1% за период с 3 по 9 декабря. Рост индекса по сравнению с началом месяца составил 0.1%, по сравнению с началом года 6.1%.
- Согласно данным ЦБ РФ, в октябре **рост банковского кредитования** (чистых требований к другим секторам) к тому же месяцу 2012-го составил 17.9%. Рост кредитования физических лиц составил 29.8%. В сентябре, эти показатели были равны 18.8 и 30.5% соответственно.
- Согласно заявлению заместителя министра финансов Нестеренко, Минфин ожидает, что по итогам текущего года **дефицит федерального бюджета** составит 0.6% ВВП, **доходы** 19.1% ВВП, **расходы** 19.7% ВВП, по сравнению с предварительными прогнозами на уровнях 0.7%, 19.4% и 20.2% от ВВП соответственно.



Комментарии:

Данные по производству ВВП, опубликованные Росстатом, не противоречат более ранним оценкам роста ВВП и согласуются с ежемесячными данными по производству в отдельных отраслях. Можно заметить (см. график), что слабые показатели роста экономики в первой половине года связаны с последовательными периодами негативного роста, сначала в добывающих отраслях (I квартал), потом в обрабатывающих отраслях и строительстве (II квартал). Перед этим, в IV квартале 2012-го, имел место значительный спад в сельском хозяйстве (очевидно, что причиной негативных событий в других отраслях в течение 2013-го был не он). В III квартале значительных негативных темпов роста не продемонстрировала ни одна из основных отраслей.

Восстановление добычи полезных ископаемых во II-III кварталах текущего года соотносится с данными ФТС свидетельствующими о росте физических объемов экспорта в этот период времени. Статистика ФТС за октябрь указывает на то, что, в целом, позитивный тренд в этой области продолжился. Примечательным образом, небольшой положительный рост к октябрю прошлого года показал экспорт черных металлов, долго бывший отрицательным. Внимания требует снижение экспорта нефтепродуктов, второй по размеру статьи экспорта из страны после сырой нефти, хотя с большой вероятностью оно связано с необычно теплой погодой в октябре в Европе, которая могла сказаться на спросе на топочный мазут.

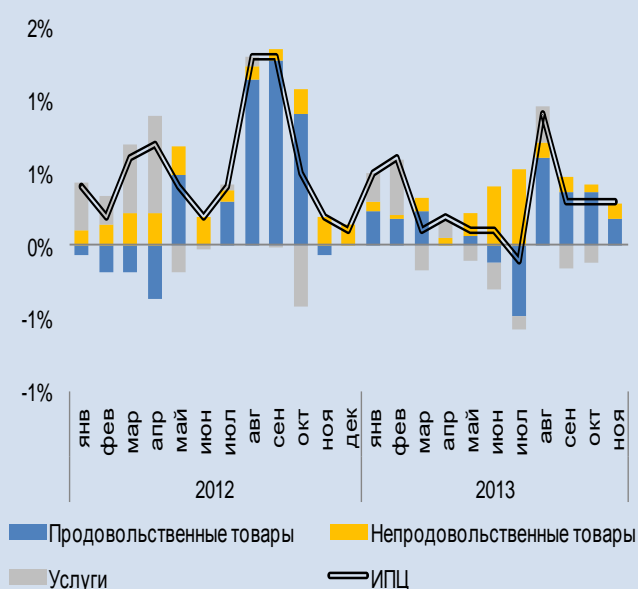
Месячная инфляция составила 0.6% по итогам ноября, ускорившись по сравнению с предыдущими месяцами, и выведя годовой показатель инфляции далеко за пределы целевого интервала, установленного центральным банком на этот год (5-6%). Недельные данные указывают на заметное замедление роста ИПЦ в начале декабря, хотя трудно сказать, будет ли оно устойчивым. В настоящий момент, вероятным выглядит уровень инфляции около 6.4% по итогам 2013-го.

Константин Фёдоров, Отдел странового анализа АУ

Таджикистан

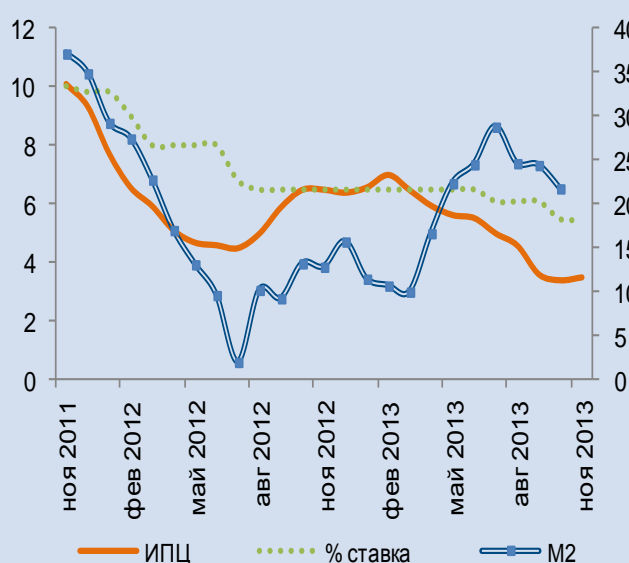
- За ноябрь 2013 года **потребительские цены** выросли на 0.3%. Годовая инфляция в ноябре составила 3.5%.
- Согласно **прогнозу денежно-кредитной политики** Национального банка РТ на 2014 год, инфляцию планируется удержать в пределах 7.5%. При этом среднегодовой рост резервных денег прогнозируется на уровне до 16%, рост широкого показателя денежной массы – до 14%, рост чистых международных резервов – на уровне не менее 15%.

Индекс потребительских цен: в % к предыдущему месяцу



Источник: НБ РТ

Монетарная сфера: в %, годовой рост ИПЦ, M2 и ставка рефинансирования НБ РТ



Источник: НБ РТ

Комментарии:

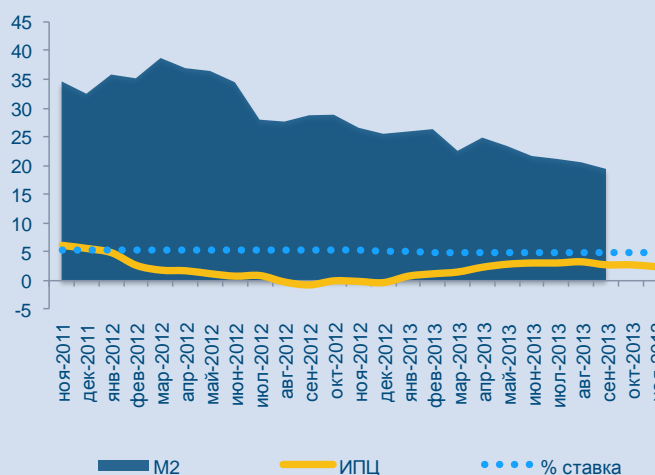
Годовое значение инфляции в ноябре составило 3.5%. При этом вклад непродовольственных товаров составил 1.9%, а вклад продовольственных товаров составил 1.3%. Вероятно, что по итогам декабря инфляция составит около 4-4.5%. На следующий год Национальный банк установил целевой показатель инфляции на уровне 7.5%, что соответствует консенсус-прогнозу ЕАБР и других международных организаций. Динамика цен в Таджикистане во многом остается подверженной влиянию мировых цен на нефтепродукты и продовольствие, которые, по прогнозам Всемирного банка, останутся на достаточно стабильном уровне.

Эльвира Курманалиева, Отдел странового анализа АУ

Новости в регионе

Азербайджан

Монетарная сфера: ставка Нацбанка (%), рост ИПЦ и рост денежного агрегата M2 (% к аналогичному периоду предыдущего года)



Источник: национальные ведомства

Инфляция в ноябре составила 0.7%

Комментарии: - azerpress.atooz.az – Инфляция в Азербайджане в ноябре 2013 года по сравнению с октябрём составила 0.7%, отмечается в пресс-релизе Госкомитета по статистике. В ноябре продовольственные товары подорожали на 1.4%, непродовольственные товары – на 0.1%, тарифы и денежные услуги населению – на 0.1%. Снижение зафиксировано в тарифах на пассажироперевозки железнодорожным и воздушным транспортом. Правительство Азербайджана на 2013 год прогнозирует среднегодовую инфляцию на уровне до 3%. По итогам 2012 года среднегодовая инфляция в Азербайджане составила 1.1%.

Объем инвестиций в экономику страны превышает \$156 млрд

Комментарии: - Day.az – Общий объем инвестиций в экономику Азербайджана превышает \$156 млрд. Об этом, как передает Day.Az со ссылкой на Trend, сказал в своем выступлении на проходящем в Баку во вторник азербайджано-саудовском бизнес-форуме министр экономики и промышленности Азербайджана Шахин Мустафаев. По словам министра, примерно половина вложенных инвестиций пришлось на долю зарубежных стран. "Сегодня в ВВП Азербайджана доля частного сектора составляет 85%. В целом за последние 10 лет ВВП Азербайджана увеличился в 3.4 раза, а ВВП, приходящийся на душу населения, - в три раза. Доходы госбюджета выросли за указанный период в 19 раз. Также за 10 лет внешнеторговый оборот республики увеличился примерно в девять раз", - сказал Мустафаев. Уровень бедности, по словам министра, за последние 10 лет сократился в восемь раз, достигнув 5.5%.

Манатная денежная база расширилась в прошлом

Комментарии: - turaninfo.com – Манатная денежная база по состоянию на конец ноября 2013 года равнялась 10787.7 млн манатов, увеличившись в отчетном месяце на 55.5 млн манатов или

месяце на 0.5%

0.5%. По данным Центробанка, с начала года денежная база расширилась на 272.7 млн манатов или 2.6%, а за последние 12 месяцев - на 1441.7 млн манатов или 15.4%. Денежная база - это сумма наличных денег и денежных средств коммерческих банков, депонированных в Центральном банке в качестве обязательных резервов. С помощью этих денег Центральный банк выполняет свои обязательства перед коммерческими банками и государственными органами.

Резервы ЦБА выросли в ноябре на 1.2%

Комментарии: - *turaninfo.com* – Официальные валютные резервы Центрального банка Азербайджана (ЦБА) на конец ноября этого года составили \$13742.5 млн. Согласно данным ЦБА, в ноябре месяце валютные запасы увеличились на \$158.4 млн или 1.2%, а с начала года – на 17.5%. За последние 12 месяцев резервы Центробанка выросли на \$2056 млн или 17.6%.

Прогноз таможенных сборов в бюджет на 2013 год выполнен в уже почти на 90%

Комментарии: - *abc.az* – Государственный таможенный комитет (ГТК) Азербайджана в 2013 году перечислил в государственный бюджет уже 89.63% предусмотренного на год объема (1.380 млрд манатов). Как сказано в сообщении ГТК, в ноябре 2013 года в государственный бюджет было перечислено 123.316 млн манатов, что было выше отчислений за октябрь 2013 (122.682 млн манатов) и за ноябрь 2012 года (104.233 млн манатов). В январе–ноябре 2013 года таможенный комитет перечислил в госбюджет 1237.757 млн манатов, в том числе по таможенным пошлинам 255.806 млн манатов, по НДС – 893.504 млн манатов, по акцизам – 76.733 млн манатов, по дорожному налогу – 16.002 млн манатов. Прогноз таможенных сборов на 2012 год составлял 1.2 млрд манатов, и он был исполнен на 100.779%, или на 1209.348 млн манатов.

Молдова

Государственный долг достиг 22.9 млрд леев

Комментарии: - *Allmoldova.com* – Государственный долг Молдовы в январе-октябре с.г. вырос на 1 млрд. 722.3 млн леев, или на 8.1%, составив 22 млрд. 907 млн леев на 31 октября с.г., сообщает NOI.md. По данным Минфина, в частности, внешний госдолг на конец октября 2013 г. составил 16 млрд. 310.8 млн леев (\$1 млрд. 272.3 млн), увеличившись с начала года в леевом выражении на 1 млрд. 285 млн леев, или на 8.6%, а в долларовом выражении - на \$26.7 млн, или на 2.1%. В январе-октябре 2013 г. на обслуживание внешнего госдолга Молдовы направлено 778.8 млн леев, или 92.4% от запланированного. В то же время, внутренний госдолг в январе-октябре 2013 г. вырос на 437.3 млн леев (7.1%) – до 6 млрд. 596.3 млн леев. На его обслуживание были использованы денежные средства в сумме 257.9 млн леев (98.7% от запланированного).

Доходы консолидированного бюджета выросли на 9.1% - до 29.4 млрд леев

Комментарии: - *Allmoldova.com* – Доходы национального публичного (консолидированного) бюджета Молдовы за 10 месяцев 2013 г. составили 29 млрд. 417.1 млн леев, или 98.1% от запланированного. В то же время, в сравнении с аналогичным периодом прошлого года, они выросли на 2 млрд. 445.8 млн леев, или на 9.1%, сообщает

NOI.md. По данным Минфина, из общей суммы доходов консолидированного бюджета налоговые поступления за январь-октябрь 2013 г. составили 25 млрд. 879.3 млн леев, а неналоговые – 1 млрд. 160.1 млн леев. При этом поставленные задачи были выполнены на уровне 101.9% и 92.4%, соответственно. По сравнению с соответствующим периодом прошлого года налоговые доходы за первые 10 мес. 2013 г. выросли на 2 млрд. 782.1 млн леев, а неналоговые – уменьшились на 17.7 млн леев.

В банковской системе сократилась доля неблагоприятных кредитов

Комментарии: - *Allmoldova.com* – Доля неблагоприятных кредитов в банковской системе Молдовы на конец октября с.г. составила 12.3%, сократившись на 0.1% в сравнении с предыдущим месяцем. С начала 2013 г. она уменьшилась на 2.2 п.п., а в сравнении с октябрём прошлого года – на 2.1 п.п, сообщает NOI.md. По данным Нацбанка Молдовы, чистый остаток задолженности по неблагоприятным кредитам в совокупном нормативном капитале (СНК) на конец октября составил 17.8%, увеличившись в сравнении с предыдущим месяцем на 0.1%. С начала 2013 г. этот показатель сократился на 8.1%., а в сравнении с октябрём прошлого года - уменьшился на 10%. Вместе с тем, чистый остаток неблагоприятных активов в СНК составил на конец октября 24.2%, что выше показателей предыдущего месяца на 1.4%. С начала 2013 г. этот показатель сократился на 15.1%., а по сравнению с октябрём 2012 г. – на 12.6%. Сумма рассчитанных скидок на потери по активам и условным обязательствам на конец октября с.г. составила 5 млрд 221.8 млн леев, увеличившись на 1.9% в сравнении с предыдущим месяцем. В то же время, с начала 2013 г. она выросла на 10.6%, а в сравнении с октябрём прошлого года – на 11.7%.

Общее сальдо кредитов в экономике выросло на 14.1% и достигло 39.6 млрд леев

Комментарии: - *Allmoldova.com* – Общее сальдо кредитов в экономике Молдовы на конец сентября 2013 г. составило 39 млрд 631.3 млн леев, увеличившись на 14.1% в сравнении с тем же периодом 2012 г., сообщает NOI.md. По данным Национального банка Молдовы, увеличение показателя произошло за счет роста сальдо среднесрочных и долгосрочных кредитов - на 16.7% - с 29 млрд 851.9 млн до 34 млрд 841.1 млн леев. Сальдо краткосрочных кредитов уменьшилось за тот же период на 1.9% - с 4 млрд 884.2 млн до 4 млрд 790.2 млн леев. Следует отметить, что общее сальдо кредитов в экономике на конец 2012 г. составило 35 млрд 948.3 млн леев, увеличившись на 16.1% по сравнению с 2011 г. Увеличение показателя произошло за счет роста сальдо среднесрочных и долгосрочных кредитов - на 16.7% - до 31 млрд 656.4 млн леев, а также сальдо краткосрочных кредитов на 11.9% - до 4 млрд 291.9 млн леев.

Узбекистан

Внешний долг Узбекистана не превышает 16% к ВВП

Комментарии: - *uzdaily.com* – Размер внешней задолженности Узбекистана не превышает 16% к ВВП. Об этом сообщил 6 декабря Президент Узбекистана Ислам Каримов. Выступая на торжественном собрании, посвященной 21-й годовщине Конституции Узбекистана,

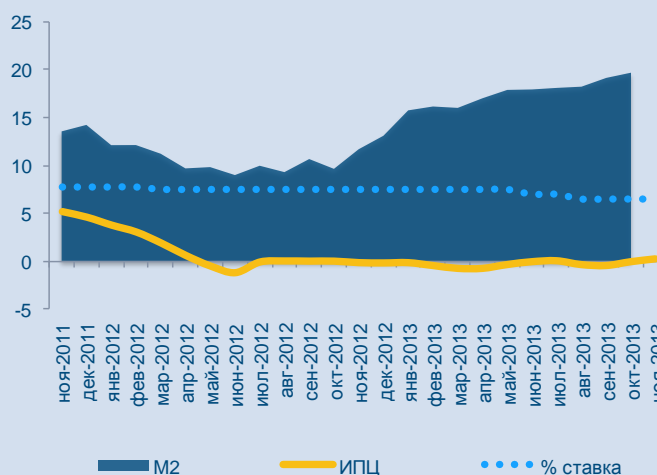
Доля промышленности в ВВП выросла до 24.3%

Ислам Каримов отметил, внешний долг страны составляет 16% к ВВП. Он отметил, что объем экспорта и золотовалютные резервы Узбекистана также увеличиваются. Отметим, что это один из самых низких показателей среди всех стран мира. По международным критериям относится к категории «менее чем умеренная» задолженность.

Комментарии: - *uzdaily.com* – Доля промышленности в экономике Узбекистана достигла 24.3%. Об этом сообщил 6 декабря Президент Узбекистана Ислам Каримов. Выступая на торжественном собрании, посвященной 21-й годовщине Конституции Узбекистана, Ислам Каримов отметил, что доля промышленности в ВВП страны выросла с 14.2% в 1990 году до 24.3% на сегодняшний день. При этом глава Узбекистана сказал, что доля сельского хозяйства в ВВП страны снизился с 34% до 17%. По его данным, в годы независимости страны в Узбекистане были запущены мощности по производству автомобилей, моторов и запасных частей к ним, переработке нефти и газа, производству фармацевтической продукции, телевизоров и компьютеров. Президент отметил, что Узбекистан полностью модернизировал пищевую промышленность, легкую промышленность, химическую отрасль и индустрию строительных материалов, что позволило выпускать конкурентоспособную продукцию.

Украина

Монетарная сфера: ставка Нацбанка (%), рост ИПЦ и рост денежного агрегата M2 (% к аналогичному периоду предыдущего года)



Источник: национальные ведомства

Госстат улучшил оценку падения ВВП в III квартале

Комментарии: - *kommersant.ua* – Валовой внутренний продукт (ВВП) Украины в III квартале 2013 года снизился на 1.3% по сравнению с III кварталом 2012 года, что соответствует темпам падения во II квартале этого года, сообщила сегодня Государственная служба статистики. В конце октября она предварительно оценила падение ВВП в июле-сентябре в 1.5%. Согласно новым данным, по сравнению со II кварталом 2013 года, с учетом сезонного фактора, ВВП в III

квартале 2013 года снизился на 0.3%, тогда как предварительно Госстат оценивал спад в 0.4%. Номинальный ВВП за III квартал составил 392.63 млрд грн, изменение дефлятора – 2.6%, тогда как во II квартале эти показатели составили соответственно 351.896 млрд грн и 2.1%, в I - 301.598 млрд грн и 3.9%.

Инфляция замедлилась до 0.2%

Комментарии: - *companion.ua* – В годовом измерении потребительские цены в стране выросли на 0.2% г/г, а с начала текущего года остались неизменными. Цены на продукты питания и безалкогольные напитки выросли на 0.2% м/м. Наиболее повысились цены на сахар (5.5% м/м) и яйца (4.3%). В то же время на 2.4% и 1.8% снизились цены на подсолнечное масло и фрукты. Снижение цен на транспорте в целом на 0.2% связано с удешевлением топлива и масел на 0.7%. Цены в промышленности после роста по 0.2% в сентябре-октябре упали на 1.3% м/м в ноябре. В годовом измерении ИЦП также снизились - на 0.5%.

Международные резервы упали на 8.9%

Комментарии: - *companion.ua* – На динамику международных резервов в течение ноября текущего года в основном повлияли выплаты по облигациям государственного займа в сумме \$578 млн, последний в этом году платеж МВФ по программе stand-by в размере \$955 млн в эквиваленте, а также валютные интервенции НБУ, которые осуществлялись для сглаживания курсовых колебаний на межбанковском валютном рынке. Общее сальдо его интервенций в ноябре было отрицательным и составило почти \$800 млн. Поступления на счета правительства от размещения валютных ОВГЗ за ноябрь 2013 года составили \$822 млн. В целом за январь-ноябрь текущего года международные резервы уменьшились на 23.5% - с \$24.546 млрд.

Цены промпроизводителей в ноябре упали на 1.3%

Комментарии: - *kommersant.ua* – Цены в промышленности после роста на 0.2% в сентябре-октябре упали на 1.3% в ноябре, сообщила Государственная служба статистики сегодня. Согласно ее данным, в годовом измерении (по сравнению с аналогичным месяцем 2012 года) цены производителей в стране также снизились - на 0.5%, однако по сравнению с началом текущего года они возросли на 0.5%. По материалам ИА «Интерфакс-Украина»

КайратБейсенов, Отдел странового анализа АУ

Государства-участники ЕАБР	Армения	Беларусь	Казахстан	Кыргызстан	Россия	Таджикистан
	январь-сентябрь 2013 г					
Показатель						
Рост ВВП (% , янв-сен 2013г к янв-сен 2012г)	2,6	1,1	5,7 *	9,2	1,3 *	7,4
Рост промышленного производства (% , янв-сен 2013г к янв-сен 2012г)	7,0	-4,6	2,1	24,5	0,1	4,1
Рост продукции сельского хозяйства (% , янв-сен 2013г к янв-сен 2012г)	5,5	-2,2	5,5	4,2	1,8	9,3
Рост объема грузоперевозок (без трубопроводов) (% , янв-сен 2013г к янв-сен 2012г)	-1,5 *	-9,5 **	8,2 *	3,3	-0,4	1,9
Инвестиции в основной капитал (% , янв-сен 2013г к янв-сен 2012г)	-9,2	9,3	7,9	13,8	-1,4 *	16,5
Экспорт (млрд \$, янв-сен 2013г)	1,1	28,6	61,2	1,1	382,7	0,9
Импорт (млрд \$, янв-сен 2013г)	3,1	31,8	36,1	4,3	249,2	2,9
Сальдо текущего счета (в % к ВВП, янв-сен 2013г)	-13,8 **	-9,4 **	0,1 *	-34,5 **	3,0 **	-2,7 **
Обменный курс, национальная валюта к доллару США (средний за янв-сен 2013г)	411,0	8928,9	151,6	48,3	32,4	4,8
Инфляция, ИПЦ (% , сентябрь 2013г к сентябрю 2012г)	8,2	15,4	5,4	6,0	6,1	3,6
Рост денежной массы, М2 (% , сентябрь 2013г к сентябрю 2012г)	10,3	34,1	3,4	19,8	16,1	24,4
Золотовалютные резервы (в месяцах импорта товаров , сентябрь 2013г)	7,1	2,1	6,0	4,5	18,9	1,6 **
Профицит / дефицит государственного бюджета (в % к ВВП за янв-сен 2013г) ¹	1,2	0,9	10,4	-1,9	1,7 **	0,9
Рост кредитования экономики банками (% , сентябрь 2013г к сентябрю 2012г) ²	11,0	33,2	14,7	38,6	18,5	37,9
Показатель качества активов банковской системы, неработающие кредиты / кредиты (% , сентябрь 2013г) ⁴	5,6	4,5 **	29,6	5,7	3,6	21,2
Показатель адекватности капитала банковской системы, капитал / активы (% , сентябрь 2013г)	16,5	14,6 **	14,7	23,9	13,4	21,0

Источники: национальные ведомства

Примечания:

¹ В Беларуси, Казахстане, России указан профицит/дефицит консолидированного бюджета в % к ВВП

² В Беларуси и России указан объем кредитов банковского сектора; в Таджикистане указан объем кредитов кредитных организаций

³ В Беларуси и России указан объем депозитов в банковском секторе

⁴ В Казахстане указаны займы с просроченной задолженностью свыше 90 дней

* - оценка национальных ведомств

** - показатель за март или январь-июнь 2013