

МАКРОЭКОНОМИЧЕСКИЙ ДАЙДЖЕСТ

Новости глобальной экономики

США: региональный индекс активности в промышленности, публикуемый ФРБ Филадельфии, вырос в августе сильнее, чем ожидалось. По итогам июля превысил ожидания рост числа начавших строиться домов, неожиданно выросло число продаж жилья на вторичном рынке.

Согласно протоколу июльского заседания руководства Федеральной Резервной Системы (ФРС), большинство его участников считало, что решение о повышении процентной ставки станет оправданным в случае дополнительного улучшения ситуации на рынке труда и ускорения инфляции.

Европа: согласно предварительным оценкам, индексы PMI для сферы услуг и композитный PMI для стран еврозоны неожиданно выросли по итогам августа. PMI для промышленности не изменился по сравнению с июлем (ожидалось снижение этого индекса). Между тем, в Германии, также неожиданно, снизился индекс уверенности потребителей по версии GfK.

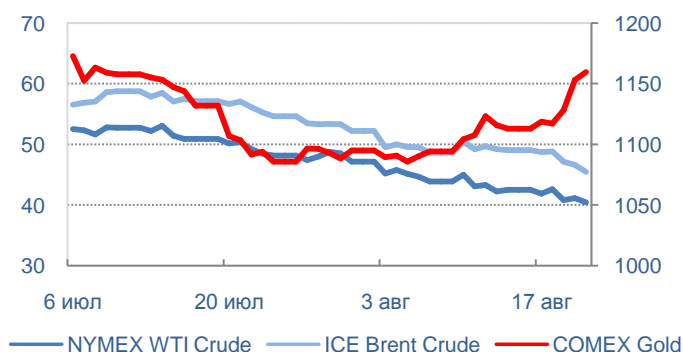
В среду на прошлой неделе новая программа помощи Греции была ратифицирована парламентом Германии. Также в среду, решение о выделении средств было одобрено руководством Европейского Стабилизационного Механизма (ЕСМ). Между тем, в Греции произошел раскол в правящей партии, в стране назначены досрочные парламентские выборы, которые состоятся в сентябре.

Азия: в Китае по предварительным данным за август, в этом месяце неожиданно снизился индекс PMI для промышленности по версии Caixin/Markit.

В Японии, согласно обновленной оценке, снижение ВВП во II квартале было менее значительным, чем считалось ранее. Рост экспорта товаров из страны по итогам июля превысил прогнозы большинства экспертов.

Товарные рынки: цены на нефть продолжили снижение на фоне опасений по поводу замедления экономического роста в Китае, а неожиданного роста накопленных запасов в США (широко ожидалось их падение). Золото подорожало в условиях ослабления доллара к евро и йене – падение цен на акции и товары способствовало усилению сомнений относительно сроков повышения процентной ставки ФРС США.

Международные цены на нефть и золото



Источник: Thomson Reuters

Цены на нефть по итогам торгов 21 августа 2015 года: официальные цены нефтяных фьючерсов ближайшего месяца поставки составили в Лондоне на InterContinental Exchange Futures Europe – \$45.46 (-7.28% по сравнению с 14 августа) за баррель; в Нью-Йорке на New York Mercantile Exchange – Light Sweet Crude Oil – \$40.45 (-4.82% по сравнению с 14 августа) за баррель.

Цены на золото по итогам торгов 21 августа 2015 года: официальная цена фьючерсов на золото ближайшего месяца поставки в Нью-Йорке на COMEX составила \$1159.6 за унцию (+4.20% по сравнению с 14 августа).

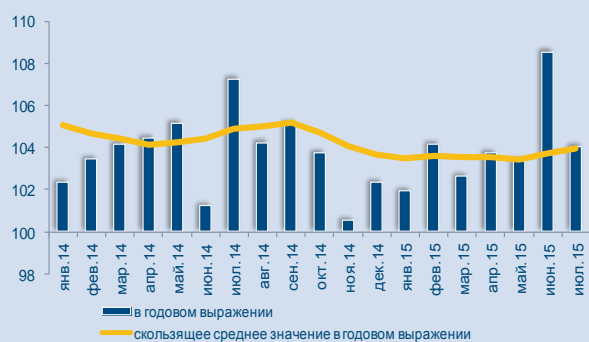
Константин Фёдоров, Отдел странового анализа АУ

НОВОСТИ В ГОСУДАРСТВАХ-УЧАСТНИКАХ ЕАБР

Армения

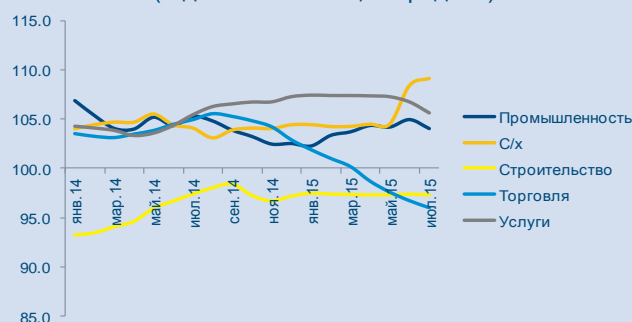
- **Рост показателя экономической активности (ПЭА)** в июле 2015г. оценивается в 4.0% в годовом выражении, сообщила национальная статистическая служба.
- **Объем промышленного производства** в июле 2015г. сократился на 2.6% в годовом выражении. **Объем валовой продукции сельского хозяйства** вырос на 15.6% в годовом выражении. **Объем строительства** сократился на 0.2%. **Оборот торговли** сократился на 2.8% в годовом выражении. **Объем услуг (без торговли)** вырос на 0.5% в годовом выражении.
- **Экспортные поступления** в июле 2015г. составили \$114.7 млн., что на 19.8% меньше чем в июле 2014г. В сравнении с предыдущим месяцем экспорт сократился на 25%. **Импорт** в июле 2015г. составил \$219.8 млн., что на 47.9% меньше по сравнению с июлем 2014г. В сравнении с предыдущим месяцем импорт вырос на 18.4%.
- **Рейтинговое агентство Fitch** пересмотрело прогноз ВВП для РА в сторону повышения: в +1.5% в 2015г. (с -0.5%), +2.5% и +2.9% в 2016г. и 2017г. соответственно.
- Правительство РА ратифицировало **соглашение о стоимости российского газа** в размере 165 долларов за кубометр (\$190 долларов – текущая цена). Документы будут оформлены задним числом, с 1 января 2015 года, что даст РА возможность уже в текущем году расплачиваться по новым ценам.

Показатель экономической активности



Источник: НСС РА, ЕАБР

Индексы активности отраслей экономики на конец июля 2015 г.
(годовая скользящая средняя)



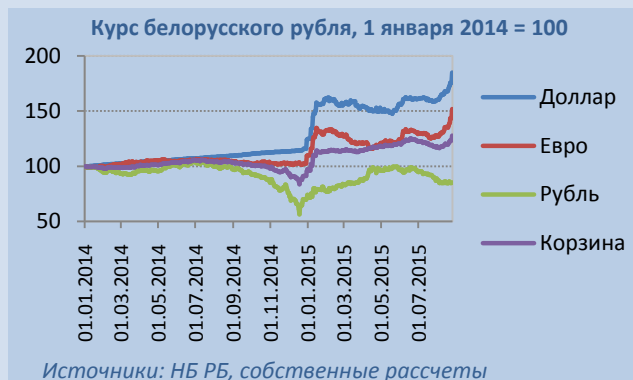
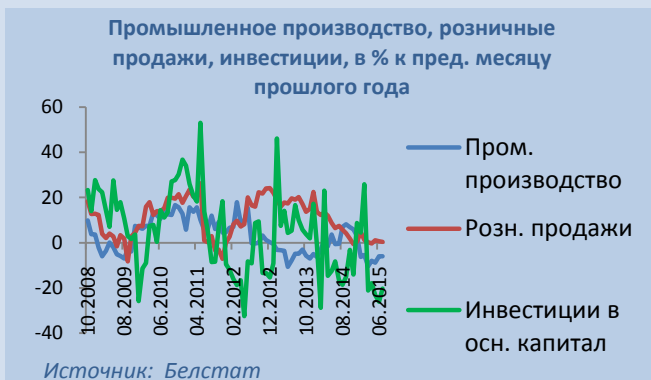
Источник: НСС РА, ЕАБР

Комментарии: рост ПЭА замедлился в июле 2015г., составив 4.0% в годовом выражении после резкого скачка в июне 2015г. Замедление роста ПЭА в этом месяце связано с переходом в отрицательную зону в промышленности, что связано, как с эффектом высокой базы июля 2014г., так и с сокращением в месячном выражении. Замедление темпов роста в сельском хозяйстве до более скромных уровней также способствовало замедлению роста ПЭА. Промышленность и сельское хозяйство сохраняют роль основных драйвером роста и продолжают компенсировать сохраняющийся спад в торговле, строительстве и нулевой рост в услугах в июле, вызванных сжатием внутреннего спроса под воздействием внешних шоков. В результате, по итогам 7 месяцев рост ПЭА составил 4.2% и продолжает превышать прогнозы. Тем не менее, с учетом ухудшающихся перспектив для внешних факторов, некоторого ослабления показателей добывающей промышленности, продолжающееся сокращение внутреннего спроса, вероятно, что экономика начнет замедляться во втором полугодии 2015г.

Арман Ахунбаев, Отдел странового анализа АУ

Беларусь

- Согласно оценке Белстата, по итогам января-июля **ВВП** страны снизился по сравнению с тем же периодом 2014г. на 4%. В отраслевом разрезе, снижение на 10.8% имело место в **сельском хозяйстве**, на 7.9% в **добывающей промышленности**, на 7.1% в **обрабатывающей промышленности**, на 0.8% в **производстве и распределении энергии, газа и воды**, на 8.5% в **строительстве**, на 0.3% в **торговле**, на 4.4% в отраслях **транспорта и связи**.
- По итогам июля, продажи в **розничной торговле** выросли по сравнению с тем же месяцем 2014г. на 0.4%, **грузооборот транспорта** снизился на 6.5%, а производство в **сельском хозяйстве** на 34.1%. Аналогичное снижение имело место для **инвестиций в основной капитал** (на 20.3%) и для объема работ в **строительстве** (на 8.3%).
- В **заявлении, опубликованном на сайте Национального Банка (НБ РБ) 20 августа**, подчеркивается, что центральный банк страны в начале текущего года осуществил переход к «использованию гибкого механизма формирования обменного курса белорусского рубля при минимальном участии Национального банка в биржевых торгах. ... Проводимая Национальным банком гибкая курсовая политика позволяет обменному курсу выступать в качестве абсорбента неблагоприятных внешних факторов, снижая степень внешнеэкономических дисбалансов. ... текущая динамика обменного курса белорусского рубля ... позволяет поддерживать конкурентоспособность экономики и деловую активность, выступать фактором макроэкономической стабильности».



Комментарии: оценка статистического агентства указывает на то, что в прошлом месяце имело место углубление спада в экономике: если снижение ВВП относительно того же периода прошлого года составляло 3.3% по итогам I полугодия, то в январе-июле оно достигло 4%. Ухудшение этого показателя частично связано с углублением спада производства с сельском хозяйстве, вызванным скорее эффектом высокой базы, созданной скорее разными сроками уборки урожая в этом и прошлом году, чем действительным спадом в отрасли. Одновременно, в июле уменьшился масштаб спада инвестиций. Между тем, в заявлении, опубликованном на сайте НБ РБ 20 августа, подчеркивается намерение Нацбанка действовать в рамках принятой им гибкой курсовой политики на фоне возросшей внешнеэкономической нестабильности.

Константин Фёдоров, Отдел странового анализа АУ

Казахстан

- НБ РК и правительство приняли решение приступить с 20 августа 2015г. к **реализации новой денежно-кредитной политики**, основанной на режиме инфляционного таргетирования, отменить валютный коридор и перейти к свободно плавающему обменному курсу. В итоге курс доллара США резко подскочил – со 188.38 тенге 19 августа до 255.26 тенге утром 20 августа.
- По итогам I полугодия 2015г. **доходы государственного бюджета** составили 4021.3 млрд тенге (приблизительно 23.53% ВВП), что на 6.9% больше чем за аналогичный период 2014г. **Общие расходы** составили 4009.2 млрд тенге (приблизительно 23.46% ВВП), что на 3% выше чем за аналогичный период 2014г. В результате **профицит государственного бюджета** по итогам полугодия составил 12.4 млрд тенге (0.1% ВВП).
- Согласно одобренному **плану мер по обеспечению экономического роста в среднесрочной перспективе**, действия Правительства и НБ РК будут сосредоточены на поддержке реального сектора экономики и стимулировании частных инвестиций, занятости и создании рабочих мест, поддержании финансовой стабильности, эффективном использовании средств НФ РК, а также обеспечении сбалансированности республиканского бюджета.
- План оперативных мер дополнится **мероприятиями по недопущению роста цен на социально-значимые товары, выработке механизма компенсации срочных депозитов физических лиц и вкладчиков Жилстройсбербанка**. В План также включен региональный блок, охватывающий **оперативные меры по поддержке промышленных предприятий, социально-уязвимых слоев населения и обеспечению занятости**.
- **Азиатский банк развития (АБР)** заявил о выделении кредит в \$1 млрд. Как поясняется в заявлении банка, кредит поможет правительству модернизировать инфраструктуру и поддерживать программы расходов на создание рабочих мест, социальных услуг, поддержку семей с низким уровнем дохода и развитие бизнеса, особенно малого.
- **Республиканский бюджет 2015г.** (бюджет сформирован на базе \$50 за баррель) недополучит 264 млрд тенге, сообщил президент РК Нурсултан Назарбаев. Президент поручил снизить дефицит республиканского бюджета до 1% к 2018 году.
- **Бюджет РК на 2016 год** будет сформирован согласно цене на нефть в \$40 за баррель. Об этом заявил министр национальной экономики Ерболат Досаев во время брифинга в Астане. РК в 2016 году не планирует привлекать средства на внешних рынках или из НФ РК для финансирования дефицита бюджета. Страна ограничится уже согласованными на сегодняшний день изъятиями, сообщил Премьер-министр Казахстана Карим Масимов.

Сальдо государственного и консолидированного бюджета (в % ВВП)



Источник: АС РК

Динамика основных компонентов доходов госбюджета в II квартале 2015г. (в%)



Источник: АС РК

Комментарии:

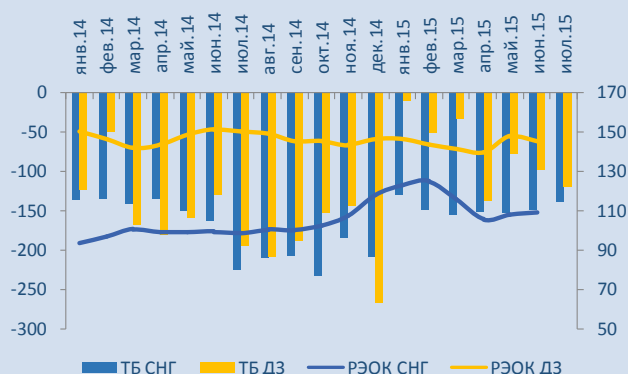
По итогам II квартала 2015г. госбюджет был сведен с профицитом в 0.3% ВВП. С одной стороны, его доходная часть выросла на 11.8% в годовом выражении благодаря существенному наращиванию трансфертов из НФ РК (доля последних превысила все остальные компоненты доходной части госбюджета). С другой стороны, благодаря консолидации неприоритетных расходов, расходы госбюджета в целом сократились на 2.1%. В результате, благодаря этим усилиям по итогам I полугодия госбюджет был сведен с минимальным профицитом в 0.1% ВВП. Получается, так что в условиях критичного ухудшения во внешнем фоне, госбюджет остается сбалансированным только благодаря средствам НФ РК, представляющим собой доходы, накопленные в предыдущие периоды, и переходу к консолидации расходов. Если же рассматривать госфинансы с точки зрения консолидированного бюджета, который учитывает все текущие доходы, в том числе доходы НФ РК, и расходы, то проявляется вся критичность влияния снижения цен на нефть на международных рынках и замедления экономики на госфинансы РК. Так, сокращение доходов достигло -37.4% в годовом выражении во II квартале, при этом сокращение расходов составило всего -1.6% в годовом выражении. В результате, консолидированный бюджет сформировался во II квартале с существенным дефицитом в 9% ВВП (-5.1% ВВП по итогам I полугодия). В этой связи, переход на новый режим обменного курса и существенное обесценение тенге должны способствовать восстановлению доходной части консолидированного бюджета, что частично облегчит ситуацию с выпадающими фискальными доходами.

Арман Ахунбаев, Отдел странового анализа АУ

Кыргызстан

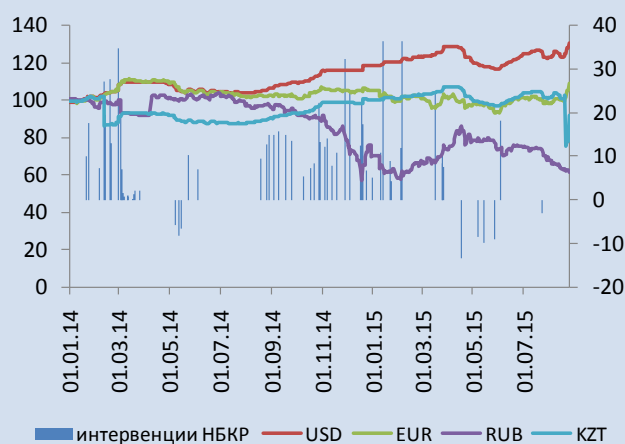
- По предварительным данным Государственной таможенной службы КР, в январе-июле 2015г **экспорт товаров** составил 813.3\$ млн. (-1%, г/г), **импорт** – \$2361.7 млн. (-19%, г/г). Дефицит торгового баланса составил \$1548.4 млн., или 44.7% ВВП (для сравнения -59.1% ВВП в январе-июле 2014г).
- На 14 августа 2015 года **рост потребительских цен** составил 0.1%. В том числе, цены на продовольственные товары снизились на 0.5% , а цены на непродовольственные товары и услуги выросли на 0.9% и 0.6%, соответственно. Рост цен в годовом выражении составил 5.5%.
- За неделю (с 18.08.2015 по 25.08.2015) **валютный курс** доллара США вырос с 61.1 до 64.9 (+6.2%), евро – с 67.9 до 74.5 (+9.8%), курс российского рубля снизился с 0.93 до 0.92 (-1.6%) и казахстанского тенге с 0.32 до 0.29 (-8.5%).

Внешнеторговый баланс (ТБ) и реальный эффективный обменный курс (РЭОК): ТБ – в млн. \$, левая шкала; РЭОК – индекс 2000=100, правая шкала



Источник: НБ КР

Динамика номинального обменного курса сома (январь 2014 = 100) и интервенции НБКР



Источник: НБ КР

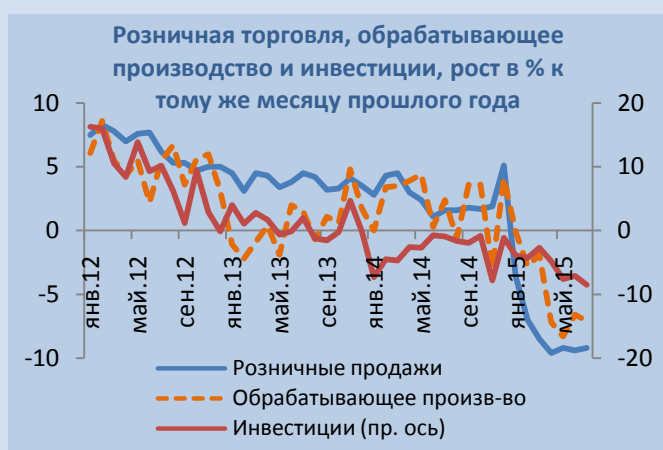
Комментарии: динамика показателей внешней торговли свидетельствует о продолжающемся улучшении торгового баланса за счет сокращения спроса на импорт. Снижение дефицита внешней торговли затронуло практически все виды товаров на фоне ослабления внутреннего спроса и девальвации валютного курса. Рост экспорта золота и ослабление валютного курса в большей степени затронули объемы торговли с дальним зарубежьем: внешнеторговый дефицит с этой группой стран снизился на 47.9%. Сокращение отрицательного сальдо со странами СНГ составило на 5.7%. На такой динамике сказались несколько факторов, и, в частности более гибкий валютный курс российского рубля и интенсивные валютные интервенции НБКР.

Значительные колебания валютных курсов на прошедшей неделе были вызваны в основном внешними факторами, как девальвация тенге, снижение нефтяных котировок на мировых сырьевых рынках и ослабление экономики Китая. Национальный банк КР отказался от проведения валютных интервенций, что в целом является позитивным решением, которое должно принести пользу экономике в виде большей гибкости валютного курса сома, меньших потерь международных резервов и более быстрой адаптации экономики.

Эльвира Курманалиева, Отдел странового анализа АУ

Россия

- По итогам июля **продажи в розничной торговле** снизились на 9.2% по сравнению с тем же месяцем 2014г. в реальном выражении. Аналогичное снижение для **инвестиций в основной капитал** составило 8.5%.
- По итогам июля снижение **промышленного производства** по сравнению с тем же месяцем 2014г. составило 4.7%. Производство в **добывающих отраслях** выросло по сравнению с июлем 2014г. на 0.2%. В **обрабатывающих отраслях и производстве и распределении энергии, газа и воды** имело место снижение на 7.1% и 0.8% соответственно.
Среди обрабатывающих отраслей, рост по сравнению с июлем 2014г. наблюдался в **химической промышленности** (на 8.6%), **нефтепереработке** (на 3.1%) и **пищевой промышленности** (на 2.7%), а наиболее значительный спад в **производстве транспортных средств и оборудования** (на 32.2%).
Среди добывающих отраслей, по сравнению с июлем 2014г. выросла на 2.8% добыча **угля и торфа**, на 2.1% добыча **нефти**, на 2.5% добыча **природного газа**, на 1.8% добыча **прочих полезных ископаемых**. Добыча **металлических руд** снизилась на 1.5%.
- Также по итогам июля, производство в **сельском хозяйстве** снизилось по сравнению с июлем 2014г. на 1.9%, **грузооборот транспорта** вырос на 1.8%, объем работ в **строительстве** снизился на 10.3%.
- В июле 2015г. **средняя реальная заработная плата** в стране снизилась по сравнению с июлем прошлого года на 9.2%, а **средние реальные располагаемые доходы** на 2%. **Уровень безработицы** по итогам июля составил 5.3%.
- **Индекс потребительских цен (ИПЦ)** не изменился по итогам периода с 11 по 17 августа, а также по сравнению с началом месяца.



Источник: Росстат



Источник: Росстат

Комментарии: экономические данные за июль носили неоднозначный характер. С одной стороны, с учетом сезонности в прошлом месяце, по-видимому, наблюдался рост продаж в розничной торговле

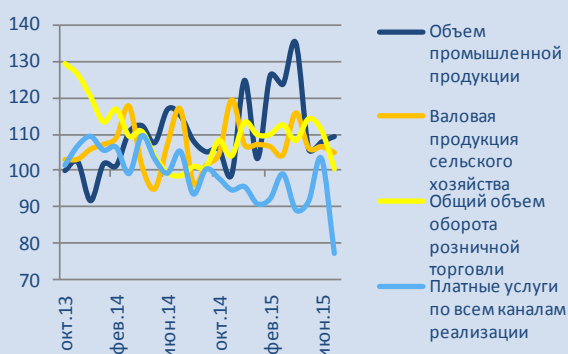
и производства в промышленности по сравнению с июнем. Негативный показатель годового роста в сельском хозяйстве связан с эффектом высокой базы сравнения. Ускорение роста грузооборота транспорта является позитивным признаком с точки зрения оценки краткосрочных перспектив экономики в целом. Между тем, углубление спада инвестиций в основной капитал и работ в строительстве указывает на то, что стабилизация экономической активности, наметившаяся летом, еще не стала устойчивой. В настоящий момент экономика столкнулась с рисками, связанными с падением международных цен на сырье в июле-августе. Принципиальное значение для того, каким образом ситуация в экономике будет развиваться в течение оставшейся части года, имеет политика центрального банка. В этой связи сохранение недельной инфляции на нулевом уровне в течение последних нескольких недель представляет собой позитивный факт. Возможно, ЦБ РФ сможет избежать нового тура повышения процентной ставки, подобного того, который был осуществлен в конце 2015г., с негативными последствиями для динамики реального сектора экономики.

Константин Фёдоров, Отдел странового анализа АУ

Таджикистан

- В январе - июле 2015 года промышленными предприятиями произведено продукции на сумму 6288.0 млн. сомони, по сравнению с январём - июлем 2014 года **объем производства промышленной продукции** увеличился на 13.4% в сопоставимых ценах.
- **Объем валовой продукции сельского хозяйства** во всех категориях хозяйств за январь-июль 2015 года составил 8385.2 млн. сомони, по сравнению с аналогичным периодом 2014 года он увеличился в сопоставимых ценах на 6.2%, в том числе объем продукции растениеводства составил 5714.4 млн. сомони, или на 7.7% и животноводства 2670.8 млн. сомони, или на 3.0% больше.
- В январе - июле 2015 года **объем оборота розничной торговли**, ремонта автомобилей, бытовых товаров и предметов личного пользования составил 8412.6 млн. сомони и увеличился по сравнению с аналогичным периодом прошлого года на 9.4% в сопоставимых ценах, или на 1193.4 млн. сомони.
- В январе – июле 2015 года **инвестиций в основной капитал** за счет всех источников финансирования использовано в объеме 4488.0 млн., что составляет 131.2% к январю - июлю 2014г. (в сопоставимых ценах).

Реальный сектор экономики
(в%, мес. к соотв мес. предыдущ. года)



Источник: АС РК

Динамика основных отраслей промышленности за январь-июль 2015г.

(в%, к соотв периоду предыдущ. года)



Источник: АС РК

Комментарии:

Несмотря на критичное ухудшение во внешнем фоне для Таджикистана в течение 7 месяцев (сокращение денежных переводов из РФ, спад в РФ и в регионе в целом, замедление в Китае, снижение цен на алюминий и на хлопок) интенсивность экономической активности остается высокой по итогам семи месяцев благодаря высоким показателям роста основных инвестиций, поддерживающих промышленность и строительство, а также хорошим показателям в сельском хозяйстве. Примечательно, что в июле 2015г., после относительно длительного периода хороших показателей в торговле, показатели роста этого сектора в годовом выражении относительно июля 2014г., как впрочем прочих услуг в целом, перешли в отрицательную зону.

Арман Ахунбаев, Отдел странового анализа АУ

Новости региона

Азербайджан

Приток иностранных инвестиций в экономику Азербайджана увеличился на 46%

Комментарии: – www.1news.az – Инвестиции в экономику Азербайджана в течение января-июля 2015 года достигли \$9.4 млрд. Это на 3.5% опережает инвестиционные вложения за аналогичный период 2014 года. В том числе за семь месяцев текущего года в экономику поступило \$3.9 млрд иностранных инвестиций, или 41.4% от всех капитальных вложений. «Это на 46.4% превышает показатель за аналогичный период 2013 года», - говорится в сообщении Государственного комитета по статистике Азербайджана. Внутренние инвестиции составили соответственно \$5.5 млрд, или 58.6% от общего показателя. При этом на долю нефтегазового сектора в структуре капиталовложений приходится \$5.2 млрд, или 56% от общего показателя, в нефтяной сектор вложено \$4.1 млрд (44%).

Доходы населения выросли на 6.4%

Комментарии: – www.trend.az – В январе-июле 2015 года доходы населения выросли по сравнению с аналогичным периодом прошлого года на 6.4% и достигли 23.6 млрд. манатов. Об этом говорится в отчете Государственного комитета по статистике Азербайджана по итогам января-июля. По данным отчета, 74.1% доходов было направлено на расходы на конечное потребление, 9.3% – на налоги, социальное страхование и добровольные членские взносы, 2.6% – на оплату процентов по кредитам, 14% – на сборы. В отчете говорится, что рост доходов на душу населения за указанный период составил 5.1% при годовой инфляции в 3.7%. Доходы, оставшиеся в распоряжении населения, составили за указанный период 21.42 млрд. манатов, увеличившись по сравнению с январем-июлем прошлого года на 6.5%.

Производство в нефтегазовой промышленности увеличилось почти на 15%

Комментарии: – www.1news.az – В январе-июле 2015 года объем промышленного производства составил 15.7 млрд. манатов, что на 3.5% превысило показатель за аналогичный период 2014 года. Об этом говорится в сообщении, размещенном на официальном сайте Госкомитета по статистике Азербайджана. В добывающей промышленности было произведено продукции на 10 млрд. манатов, или 63.8% от всей промпродукции. Объем производства в добывающей отрасли вырос в сравнении с январем-июлем 2014 года на 2%. Производство нефти составило за отчетный период 24.5 млн. тонн (снижение на 2.1%), товарного газа – 11.9 млрд. кубометров (рост на 10.6%). На долю перерабатывающей промышленности пришлось 28.5% продукции, или 4.5 млрд. манатов, сравнительная годовая динамика в отрасли достигла 16.8%. Еще 3.8% (1 млрд манатов) от общего объема производства пришлось на сферу выработки, распределения и обеспечения электроэнергией, газом и паром (рост на 3.8%), 0.8% (131.2 млн манатов) – на водоснабжение, очистку и переработку бытовых отходов (с ростом на 5.4%). В частном секторе экономики

было произведено 76.7% продукции (на 12 млрд манатов), в государственном – 23.3% (3.7 млрд. манатов). «Объем производства продукции в ненефтяном секторе вырос на 14.7%», - отмечается в сообщении. Напомним, что в 2014 году промышленное производство снизилось на 5.6%.

Молдова

Нацбанк прогнозирует дальнейший рост цен из-за ряда факторов

Комментарии: – www.allmoldova.com – Как сообщил Нацбанк, в частности, ситуация в банковской системе страны, стимулирующая налоговая политика, с преобладанием социального элемента в структуре бюджетных расходов, способствует сохранению относительно высокого уровня потребления, что влияет на динамику потребительских цен с конца прошлого года. Как отмечают в Нацбанке, дополнительная корректировка тарифов на регулируемые услуги, повышение акцизов на некоторые категории товаров, а затем, и вторичные последствия этих увеличений, вместе с неблагоприятными погодными условиями для сельского хозяйства в этом году приведут к дополнительному инфляционному давлению на цены, что ускорит рост инфляции в ближайшие кварталы. В НБМ подчеркивают, что темпы годового роста цен продолжат тенденцию роста, в том числе, из-за низкой базы сравнения в прошлом году.

В Нацбанке указали на то, что в этом году были повышены акцизы на автомобили, топливо, алкоголь, табачные изделия и т.д., что способствовало повышению затрат экономических агентов и имело прямое влияние на формирование цен на эти товары. В то же время, в первые 6 мес. доля расходов на оплату труда и выплату социальных пособий в общем объеме расходов публичного бюджета увеличилась на 8,4 процентных пункта, в сравнении с тем же периодом прошлого года и составила 59.5% от общего объема, увеличившись номинально на 15.5%, по сравнению с аналогичным периодом 2014 г.

Чистая прибыль банков Молдовы увеличилась на 33.3%

Комментарии: – www.allmoldova.com – Чистая прибыль банков в январе-июле 2015 года составила 731.58 млн. леев, увеличившись на 33.3% (+182.93 млн. леев), в сравнении с тем же периодом 2014 года. Самую большую чистую прибыль по итогам семи месяцев этого года получили: Moldova-Agroindbank — 329.8 млн. леев (прибыль за тот же период прошлого года — 212 млн. леев), Moldindconbank — 253.2 млн. (212.4 млн.), Victoriabank — 172.9 млн. леев (108.4 млн.), Mobiasbanca — Groupe Societe Generale — 150.6 млн. леев (54.7 млн), ProCreditBank — 42.7 млн. леев (14.7 млн. леев), Energbank — 41.9 млн. леев (17.7 млн.), FinComBank — 38.1 млн. леев (13.5 млн), Eximbank — Gruppo Veneto Banca — 35 млн. леев (в январе-июле 2014 года у него были убытки в 137.2 млн. леев), BCR Chisinau — 17.4 млн. леев (прибыль — 15.3 млн. леев), Comertbank — 8.5 млн. леев (967.2 тыс.), EuroCreditBank — 5.8 млн. леев (3.7 млн.).

По итогам января-июля 2015 года убытки понесли три проблемных

банка: Banca de Economii, Banca Sociala и Unibank. В частности, убытки BEM составили 171.1 млн. леев против прибыли 853.6 тыс. леев за тот же период годом ранее. Banca Sociala в январе-июле 2015 года понес убытки в сумме 167.7 млн. леев против прибыли 6.1 млн. леев годом ранее. Убытки Unibank составили 25.5 млн. леев, тогда как годом ранее получил прибыль в сумме 25.6 млн. леев.

**Денежная база за месяц
увеличилась на 3.4%**

Комментарии: – www.allmoldova.com – Денежная база по итогам июля 2015 года увеличилась на 3.4% (на 911.3 млн. леев) в сравнении с предыдущим месяцем и составила 27.5 млрд. леев. Как поясняют в Нацбанке, подобная динамика обусловлена ростом чистых внутренних активов на миллиард 269.5 млн. леев или в 11.8 раза. В то же время чистые внешние активы уменьшились на 1.4% (на 358.2 млн. леев). Деньги в обращении за месяц увеличились на 1.5% до 16.4 млрд. леев. Сальдо депозитов в национальной валюте составило 23.5 млрд. леев, то есть 47.9% от общего сальдо депозитов, тот же показатель в иностранной валюте (пересчитанный в леях) – 25.6 млрд. леев.

Туркменистан

**На торгах ГТСБТ заключено
сделок на сумму более \$68
млн.**

Комментарии: – www.turkmenistan.gov.tm – На минувшей неделе на торгах Государственной товарно-сырьевой биржи Туркменистана зарегистрировано 36 сделок. За иностранную валюту предприниматели из Швейцарии, Объединенных Арабских Эмиратов, Ирака, Афганистана закупили произведенные на Туркменбашинском комплексе нефтеперерабатывающих заводов авиационный керосин, автобензин, техническую серу. Бизнесмены из России и Китая приобрели технический углерод и технический йод (ГК «Туркменхимия»). За иностранную валюту также были реализованы пшеница, хлопковое масло, хлопчатобумажная пряжа, экстракт солодкового корня. Страны-покупатели: Великобритания, Швейцария, Турция, Сербия, Таджикистан, Азербайджан, Кыргызстан и др. Общая сумма сделок превысила \$68.1 млн долларов США.

За манатные средства представители деловых кругов ОАЭ, Турции, Словакии приобрели хлопчатобумажную пряжу, хлопковое масло, регенерированное волокно, хлопчатобумажные отходы на общую сумму более 12 млн. манатов. На внутренний рынок отечественные предприниматели закупили некондиционный полипропилен «Туркменагломерат» (производства ТКНПЗ) на общую сумму свыше 77 тыс. манатов.

Узбекистан

**В Узбекистане утверждены
новые ставки таможенных
пошлин и акцизного налога**

Комментарии: – *UzReport* – Постановлением Президента Республики Узбекистан от 13 августа утверждены новые ставки импортных таможенных пошлин на отдельные виды товаров и

ставки акцизного налога на подакцизные товары, завозимые на территорию Республики Узбекистан. Согласно документу, новые ставки будут введены с 1 сентября 2015 года.

Всемирный банк выделит Узбекистану грант в размере \$400 тыс.

Комментарии: – *UzReport* – В ходе пресс-конференции, состоявшейся 19 августа в Ташкенте, первый заместитель председателя Государственного комитета Республики Узбекистан по земельным ресурсам, геодезии, картографии и государственному кадастру Тулкин Абдуллаев отметил, что Всемирный банк выделит Узбекистану грант в размере \$400 тыс. По словам Т.Абдуллаева, в настоящее время идет проработка деталей соглашения. Выделяемые средства будут направлены на усовершенствование системы государственной регистрации прав на недвижимое имущество и сделок с ними. В дальнейшем планируется создание Единой базы объектов недвижимости, которая станет частью «Электронного правительства», сообщает ИА «Жахон»..

Украина

МЭРТ прогнозирует рост ВВП на 0.4% в IV квартале 2015 г.

Комментарии: – *Interfax* – Министерство экономического развития и торговли (МЭРТ) прогнозирует на четвертый квартал текущего года рост ВВП на 0.4% сообщил вице-премьер-министр Валерий Воцевский. По словам В.Воцековского, на заседании штаба рассматривался вопрос о доработке прогнозного баланса электроэнергии. В действующем прогножном балансе в четвертом квартале текущего года прогнозируется снижение потребления электроэнергии на 11% по сравнению с аналогичным периодом прошлого года (без учета зоны АТО). "В то же время, Минэкономразвития прогнозирует рост ВВП на 0.4% в указанный период", - отметил В.Воцевский.

Как сообщалось, во II квартале 2015 года ВВП Украины уменьшился на 14.7% по сравнению с аналогичным периодом 2014 года, тогда как в I квартале падение составило 17.2%, в IV квартале 2014 года – 14.8%, в III – 5.4%, во II – 4.5%, в I – 1.2%.

Согласно оперативным данным Государственной службы статистики, по сравнению с I кварталом 2015г во II квартале 2015г ВВП с учетом сезонного фактора сократился на 0.9%.

Объем денежных переводов в Украину в I полугодии более чем в пять раз превышает переводы за рубеж

Комментарии: – *Interfax* – Объем денежных переводов в Украину с использованием систем перевода средств, созданных резидентами и нерезидентами, в I полугодии 2015 года составил \$1.17 млрд, что в 5.1 раза больше, чем за рубеж (\$228.9 млн). Как сообщается на сайте Национального банка Украины (НБУ), объем переводов в пределах Украины составил 33,87 млрд грн.

Согласно данным НБУ, в первом полугодии 2015 года на территории Украины действовала 41 система перевода средств, в том числе 25 - созданных резидентами, 16 – нерезидентами (три из США, две – Азербайджана, по одной – Грузии, Великобритании и Канады, а также восемь систем из РФ). Как отмечает регулятор, на протяжении первого полугодия 2015 года, сумма средств,

полученных в Украине с использованием международных систем перевода, составляет \$1.161 млрд, тогда как сумма переводов за ее границы – \$220 млн.

Убыток действующих банков за 7 мес. составил 33.135 млрд. гривен

Комментарии: – *Interfax* – Убыток действующих банков Украины в январе-июле 2015 года составил 33.1 млрд грн, тогда как прибыль по системе платежеспособных банков за аналогичный период 2014 года составила 3.2 млрд грн, сообщается на веб-сайте Национального банка Украины (НБУ). Согласно сообщению, отчисления в резервы составили 69.124 млрд грн (без учета неплатежеспособных банков).

Доходы действующих банков Украины, по данным баланса за январь-июль 2015 года, достигли 126.089 млрд грн, тогда как расходы – 159.224 млрд грн.

"Такой финансовый результат банковской системы сформировался, прежде всего, за счет существенных объемов отчислений в резервы на возможные потери от активных операций, в частности, по кредитам заемщиков, платежеспособность которых ухудшилась. По итогам семи месяцев 2015 года отчисления в резервы действующих банков составляли 69.1 млрд грн", - отмечается в сообщении.

При этом НБУ подчеркивает: стабилизационные тренды в банковском секторе формируются за счет очищения банковского сектора путем вывода с рынка неплатежеспособных банков, стабилизации валютного рынка, постепенного улучшения инфляционной динамики.

Падение промпроизводства в июле замедлилось до 13.4% – Госстат

Комментарии: – *Interfax* – Падение промышленного производства в июле 2015 года по сравнению с аналогичным месяцем 2014 года замедлилось до 13.4% с 18.1% в июне, 20.7% - в мае и 21.7% – в апреле, сообщила Государственная служба статистики (Госстат). По ее данным, по отношению к июню этого года промышленное производство в июле увеличилось на 3.4%, а в целом за семь месяцев его падение к аналогичному периоду прошлого года замедлилось 19.5% с 20.5% по итогам первого полугодия. Госстат уточняет, что при расчете этих данных не учитывалась часть зоны АТО. Помимо того, как и в предыдущие кварталы 2014 года и первые месяцы 2015 года, показатель дан без учета временно оккупированной территории Автономной Республики Крым и Севастополя.

Как сообщалось, промышленное производство в Украине в 2014 году сократилось на 10.7% после уменьшения на 4.7% в 2013 году и 0.5% - в 2012 году. В частности, по итогам семи месяцев 2014 года спад составлял 5.1%, тогда как по итогам полугодия – 4%.

Эльвира Курманалиева, Отдел странового анализа АУ

Государства-участники ЕАБР	Армения	Беларусь	Казахстан	Кыргызстан	Россия	Таджикистан
Показатель	I квартал 2015г.					
Рост ВВП (% , I кв. 2015г к I кв. 2014г)	2,2	-2,0	2,2	7,0	-2,2	5,3
Рост промышленного производства (% , I кв. 2015г к I кв. 2014г)	2,0	-7,3	0,6	20,9	-0,4	16,7
Рост продукции сельского хозяйства (% , I кв. 2015г к I кв. 2014г)	4,5	5,1	3,0	1,6	3,5	5,3
Рост объема грузоперевозок (% , I кв. 2015г к I кв. 2014г)	-12,8	-4,5	2,0	2,0	-1,7	-0,2
Инвестиции в основной капитал (% , I кв. 2015г к I кв. 2014г)	-2,4 **	-1,1	2,9 **	5,9	-6,0	0,9
Экспорт (млрд \$, I кв. 2015г)	0,3	6,3	11,9	0,4	86,6	0,1
Импорт (млрд \$, I кв. 2015г)	0,7	6,8	7,2	0,9	46,2	0,1
Сальдо текущего счета (в % к ВВП, I кв. 2015г)	-8,0 **	-6,7 **	2,3 **	-24,6 **	8,8 *	-8,0 **
Обменный курс, национальная валюта к доллару США (средний за I кв. 2015г)	477,3	14789,3	184,6	60,8	62,2	5,5
Инфляция, ИПЦ (% , март 2015г к марту 2014г)	5,8	16,2	5,2	8,5	16,9	6,5
Рост денежной массы, M2 (% , март 2015г к марту 2014г)	-4,4	10,8	-12,7	0,9	6,2	3,0
Золотовалютные резервы (в месяцах импорта товаров, март 2015г)	4,2	1,3	8,7	3,7	10,8	0,3
Профицит / дефицит государственного бюджета (в % к ВВП, I кв. 2015г) ¹	-1,7	3,2 *	-0,2	0,4	-2,7	4,5
Рост кредитования экономики банками (% , март 2015г к марту 2014г) ²	14,2	27,9	-1,0	45,0	17,8	25,5 ***
Показатель качества активов банковской системы, неработающие кредиты / кредиты (% , март 2015г) ⁴	8,3	7,0 ****	23,4	5,4	7,5	28,3
Показатель адекватности капитала банковской системы, капитал / активы (% , март 2015г)	14,5	13,8 ****	13,4	20,7	12,9	11,6

Источники: национальные ведомства

Примечания:

¹ В Беларуси, Казахстане, России указан профицит/дефицит консолидированного бюджета в % к ВВП

² В Беларуси и России указан объем кредитов банковского сектора; в Таджикистане указан объем кредитов кредитных организаций

³ В Беларуси и России указан объем депозитов в банковском секторе

⁴ В Казахстане указаны займы с просроченной задолженностью свыше 90 дней

* - оценка национальных ведомств

** - показатель за 2014 год

*** - %, февраль 2015г. к февралю 2014г

**** - декабрь 2014 года