

МАКРОЭКОНОМИЧЕСКИЙ ДАЙДЖЕСТ

Новости глобальной экономики

США: рост занятости вне сельского хозяйства (на 295 тыс. человек) по итогам февраля заметно превзошел прогнозы экспертов (медианный прогноз 230 тыс. согласно Bloomberg), оказав значительное влияние на динамику котировок на рынках в конце недели. Между тем, по итогам января неожиданно продолжил снижение объем **заказов на фабриках**.

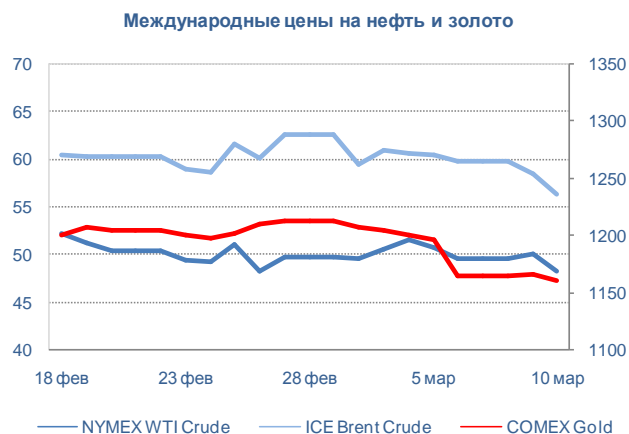
Европа: новая оценка роста ВВП стран еврозоны за IV квартал 2014г. (0.9% по сравнению с тем же кварталом 2013г.) подтвердила его ускорение в конце прошлого года. Более благоприятный, чем ожидалось, характер носили данные по росту инвестиций в основной капитал. Рост **промышленного производства** за январь в **Германии** оказался сильнее большинства прогнозов. В то же время, заказы на фабриках в этой стране в январе заметно снизились. **Экспорт из Германии** по итогам января снизился по сравнению с декабрем с учетом сезонности в ощутимо большей степени, чем ожидало большинство экспертов. **Импорт в Германию** снизился в январе, хотя прогнозы предполагали его рост.

Европейский Центральный Банк (ЕЦБ) сохранил без изменений параметры своей политики по итогам заседания руководства в четверг на прошлой неделе. ЕЦБ повысил прогноз роста ВВП экономики региона на текущий и следующий годы. В понедельник 8 марта ЕЦБ начал скупку долговых обязательств в рамках практического исполнения принятой ранее программы «количественного смягчения».

Азия: в **Китае** по итогам февраля одновременно превзошли ожидания большинства экспертов рост экспорта и снижение импорта из страны. Показатели роста за февраль для производства в промышленности, продаж в розничной торговле и инвестиций вне сельского хозяйства оказались ниже большинства прогнозов.

В **Японии**, окончательная оценка **роста ВВП** за IV квартал (1.5% за квартал в годовом масштабе с учетом сезонности) оказалась ниже предварительной (2.2%), хотя и подтвердила прекращение рецессии в экономике страны в течение последних трех месяцев 2014г. По итогам января, согласно предварительным данным, неожиданно снизился **индекс опережающих экономических индикаторов**.

Товарные рынки: укрепление доллара к другим



Источник: Thomson Reuters

основным валютам, ускорившееся на фоне сильных данных по занятости в США, начала практического исполнения программы «количественного смягчения» в еврозоне, оказало негативное влияние на цены на большинство товаров, включая нефть и золото.

Цены на нефть по итогам торгов 10 марта 2015 года: официальные цены нефтяных фьючерсов ближайшего месяца поставки составили в Лондоне на InterContinental Exchange Futures Europe – \$56.39 (-7.6% по сравнению с 3 марта) за баррель; в Нью-Йорке на New York Mercantile Exchange – Light Sweet Crude Oil – \$48.29 (-4.41% по сравнению с 3 марта) за баррель.

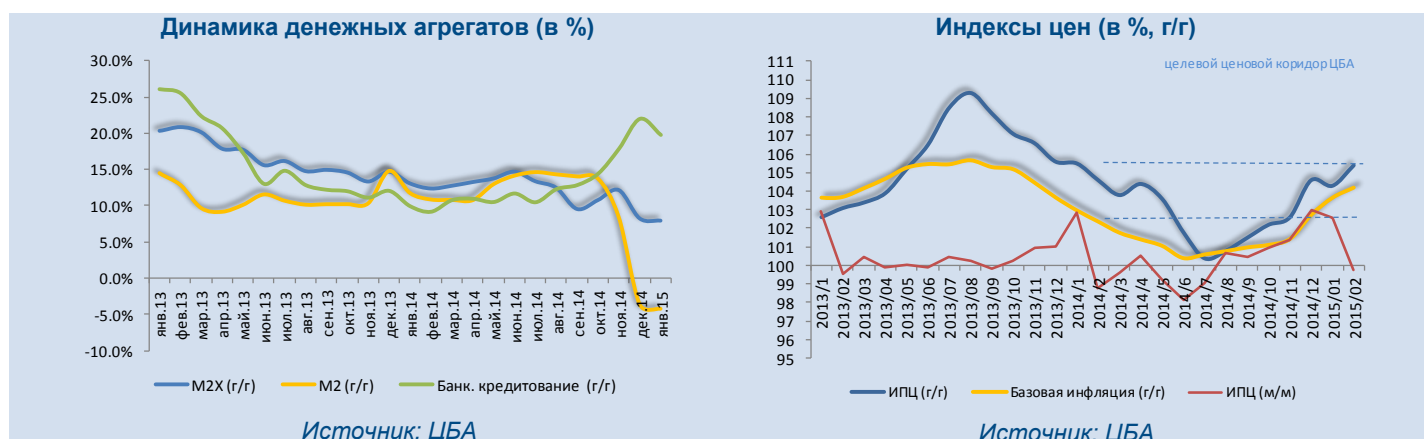
Цены на золото по итогам торгов 10 марта 2015 года: официальная цена фьючерсов на золото ближайшего месяца поставки в Нью-Йорке на COMEX составила \$1160.1 за унцию (-3.65% по сравнению с 3 марта).

Константин Фёдоров, Отдел странового анализа АУ

НОВОСТИ В ГОСУДАРСТВАХ-УЧАСТНИКАХ ЕАБР

Армения

- **Потребительские цены** в феврале 2015 года по сравнению с февралём 2014 года выросли на 5.4%, сообщает Национальная статистическая служба республики. При этом индекс продовольственных товаров (включая алкогольные напитки и табачные изделия) в феврале 2015 года по сравнению с февралём 2014 года составил 106.6%, непродовольственных товаров – 103.4%, а тарифов в сфере услуг – 104%.
- **Денежная база** в январе 2015 года снизилась примерно на 6% по сравнению с декабрем 2014 года, составив порядка 833.4 млрд. драмов.
- **Внешний государственный долг** на конец 2014 года составил \$3 785.2 млн., снизившись на 2.9% по сравнению с 2013 годом, сообщает Национальная статистическая служба Армении. Согласно данным НСС, около 68.8% или \$2 604.6 млн. внешнего госдолга приходится на многосторонние кредиты. **Совокупный государственный долг** на конец декабря 2014 года составил \$4 441.5 млн. (около 40% от ВВП), снизившись на 3.5% по сравнению с показателем на конец декабря 2013 года.
- Правительство подготовило и одобрило договорной пакет с андеррайтерами армянских **евробондов** в рамках предстоящего осуществления нового транша суверенных облигаций.



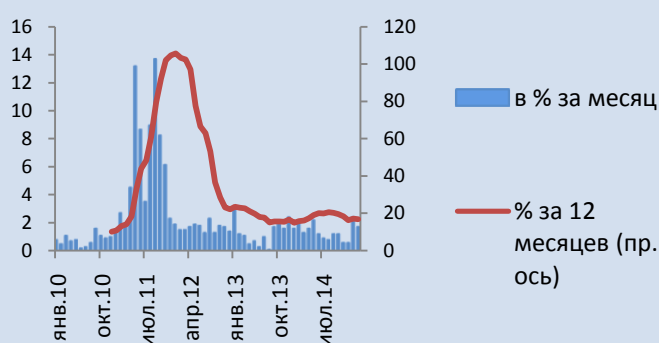
Комментарии: в февраля 2015г. инфляция неожиданно стала сокращаться в месячном выражении. Согласно официальной статистике по отношению к январю 2015г. цены снизились на 0.2%. В годовом же выражении уровень инфляции ускорился до 5.4% по всей видимости в силу статистического эффекта базы. Основной вклад в ускорение годовой инфляции за этот период внесли продовольственные товары, цены на которые увеличились на 7%. Рост цен на непродовольственные товары и услуги был сдержанным, соответственно в 3.4% и 4% в годовом выражении в силу снижения цен на энергоносители и дополнительного ужесточения денежно-кредитной политики, усиливающего процесс сжатия денежной массы в результате сокращения притока денежных переводов. С учетом ограниченного влияния монетарных факторов на инфляцию и существующих факторов, ограничивающих инфляционное давление (низкая цена на энергоресурсы, сырье и продукты питания, низкие цены на импорт из России) эффект девальвации окажет ограниченное влияние на инфляцию и, с учетом сформировавшегося в последние годы контроля со стороны ЦБА над инфляционными процессами, будет быстро нивелирован (целевой показатель 4% (+-1.5%)).

Арман Ахунбаев, Отдел странового анализа АУ

Беларусь

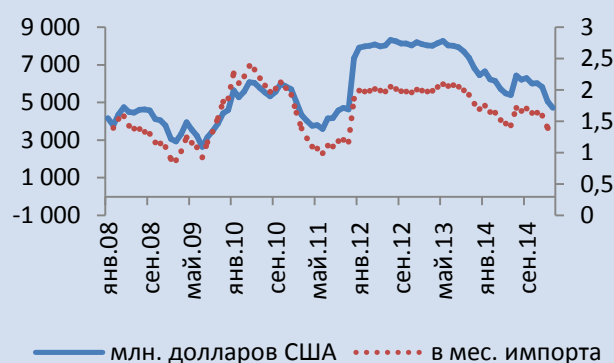
- По итогам февраля рост **индекса потребительских цен (ИПЦ)** составил 1.7%. по сравнению с январем и 16.7% по сравнению с январем 2014г. **Базовый индекс потребительских цен**, исключая изменения цен на отдельные товары и услуги, регулируемые государством, а также на товары сезонного характера, вырос в по сравнению с январем на 1% (месяцем ранее этот показатель был равен 1.8%).
- По состоянию на 1 марта **международные резервы Национального Банка (НБ РБ)** составили \$4651.3 млн. Месяцем ранее их величина была равна \$4724.7 млн.
- По итогам января **баланс внешней торговли товарами и услугами** сложился с профицитом в размере \$623.6 млн. Аналогичный показатель за январь 2014г. был равен \$163.9 млн.

Рост индекса потребительских цен



Источник: Белстат

Международные резервы НБ РБ (в опр. МВФ)



Источник: НБ РБ, собственные вычисления

Комментарии:

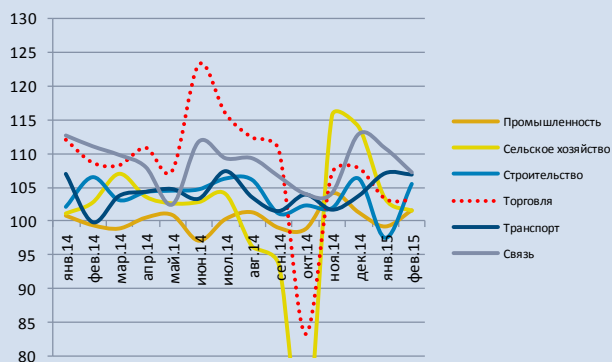
Внешнеторговый баланс страны значительно улучшился по итогам первого месяца 2015г. (в декабре он сложился с дефицитом в размере \$868.6 млн) на фоне значительного снижения долларовой стоимости импорта. Экспорт из Беларуси также снизился, но в меньшей степени. Если снижение импорта в январе связано с его сильным ростом в декабре (последний имел место на фоне ожиданий девальвации), в течение оставшейся части года будет иметь место возвращение садыдо торгового баланса к значениям, расположенным ближе к середине его исторического диапазона (скорее отрицательным, чем положительным). Во всяком случае, улучшение торгового баланса в начале 2015г. способствовало замедлению падения величины международных резервов НБ РБ. Их снижение в феврале было менее значительным, чем месяцем ранее, и связанным скорее со снижением долларовой стоимости золота в составе резервов на фоне падения цен на этот металл, чем с интервенциями НБ РБ на валютном рынке.

Константин Фёдоров, Отдел странового анализа АУ

Казахстан

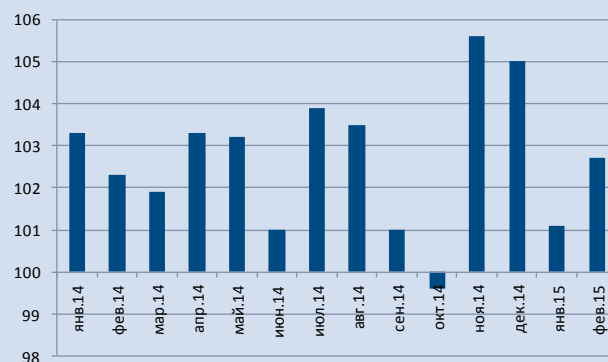
- По прогнозной оценке, **темп роста ВВП** за январь-февраль 2015г. к январю-февралю 2014г. составил 102.5%.
- **Краткосрочный экономический индикатор** за январь-февраль 2015г. составил 101.9% к соответствующему периоду 2014г.
- **Индекс физического объема промышленного производства** за январь-февраль 2015г. составил 100.4% к соответствующему периоду 2014г.
- **Объем валового выпуска продукции (услуг) сельского хозяйства** за январь-февраль 2015г. составил 102.4% к соответствующему периоду 2014г.
- **Индекс физического объема в сфере строительства** за январь-февраль 2015г. составил 101.5% к соответствующему периоду 2014г.
- **Индекс физического объема торговли** за январь-февраль 2015г. составил 103.2% к соответствующему периоду 2014г.
- **Количество зарегистрированных юридических лиц** по состоянию на 1 марта 2015г. составило 355808 единиц и увеличилось по сравнению с соответствующим периодом предыдущего года на 4%.
- **Численность безработных** по оценке в феврале 2015г. составила 459.6 тыс. человек. Уровень безработицы составил 5.0% к численности экономически активного населения.

Динамика основных отраслей экономики
(в %, г/г)



Источник: АС РК

Динамика индикатора экономической активности
(в %, г/г)



Источник: АС РК

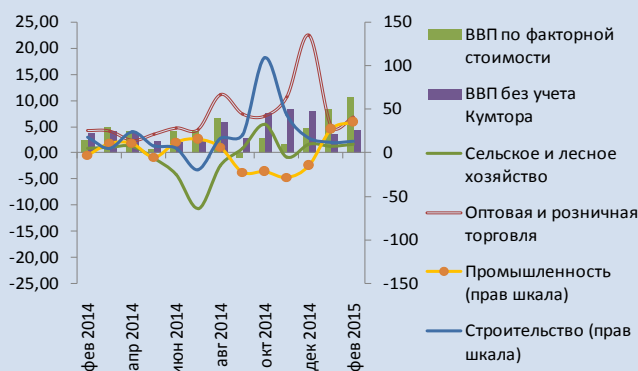
Комментарии: показатели экономической активности немного улучшились в феврале 2015г. по сравнению с январем 2015г., но остаются на низком уровне. Индикатор экономической активности вырос до 1.9% за период январь-февраль в годовом выражении (1.1% в январе 2015г., но 2.8% за аналогичный период 2014г.). В феврале улучшение наблюдалось только в двух отраслях: в строительстве и промышленности. В остальных других наблюдалось замедление, в том числе в такой ключевой отрасли, как торговля. С учетом сырьевой специфики модели роста Казахстана и критичной важности нефтяных доходов для всей экономики (для реального сектора, для платежного баланса, для госбюджета, для монетарных счетов) снижение цен на нефть в большей степени будет определять динамику роста ВВП в 2015-2016 г.г. Фискальное стимулирование в рамках новой экономической политики «Нурлы жол» будет оказывать скорее антикризисную функцию.

Арман Ахунбаев, Отдел странового анализа АУ

Кыргызстан

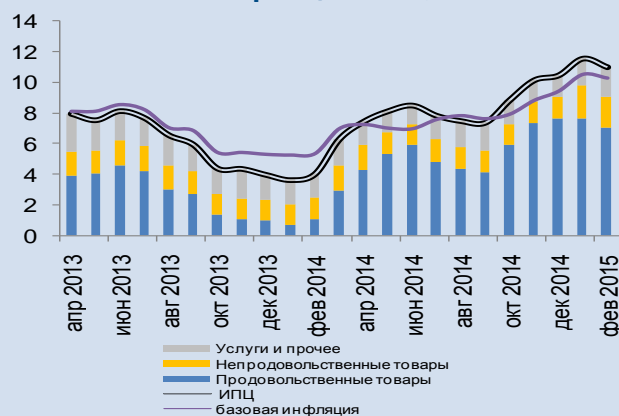
- **Рост ВВП** в январе-феврале 2015г. по отношению к январю-февралю 2014г. составил 9.5%. Без учета предприятий по разработке золотого месторождения «Кумтор», рост ВВП составил 3.8%.
- В феврале 2015г. **рост потребительских цен** составил 0.3%: в том числе, цены на продовольственные товары снизились на 0.1%, цены на непродовольственные товары и услуги выросли на 0.2% и 1.2%, соответственно. Инфляция в годовом выражении составила 11%. Базовая инфляция в годовом выражении составила 10.3%.
- Объем **производства промышленной** продукции в январе-феврале 2015г. вырос на 30.9%. Аналогичный показатель без учета предприятий по разработке месторождения золота «Кумтор» сократился на 2.6%.
- Объем **производства сельскохозяйственной** продукции в январе-феврале 2015г. по отношению к январю-февралю 2014г. вырос на 1.4%.
- Рост объема **оптовой и розничной торговли** в январе-феврале 2015г. в годовом выражении составил 6%.
- Объем валовой продукции в **строительстве** в январе-феврале 2015г. по отношению к аналогичному периоду 2014г. увеличился на 12.2%.
- По данным ГРС, в феврале 2015 года всего по республике осуществлено 4678 **сделок купли-продажи недвижимости**, за аналогичный период 2014 года данный показатель составлял 5712, что на 18,1% меньше, чем в 2014 году.

Рост ВВП и производства в некоторых отраслях экономики: в %, г/г



Источник: НСК КР

Инфляция: в %, г/г



Источник: НСК КР

Комментарии: экономическая ситуация в феврале характеризовалась ростом производства золота и строительной активности (которые оказали основную поддержку сравнительно высокому показателю роста экономики в феврале 2015г.) и замедлением в других отраслях промышленности, сохранением темпов роста в секторе внутренней торговли, а также замедлением роста цен. Резкое замедление инфляции произошло на фоне валютных интервенций НБКР и сокращения объема денежных средств в обращении. Замедление банковского кредитования (которое отмечалось в предыдущем дайджесте) и снижение спроса на недвижимость может ослабить рост пузыря на этом рынке.

Эльвира Курманалиева, Отдел странового анализа АУ

Россия

- Дефицит обновленного **федерального бюджета** на 2015 год составит 3.8% ВВП, согласно заявлению главы Правительства Медведева в ходе совещания в четверг на прошлой неделе. Доходная часть обновленного бюджета составит около 12 трлн руб, расходная часть — около 15 трлн.
- **Федеральный бюджет** за январь-февраль 2015г. был исполнен с дефицитом в размере почти 770 млрд рублей, согласно заявлению главы Министерства финансов Силуанова.
- Согласно данным Банка России (ЦБ РФ), по состоянию на 1 января 2015г. **коэффициент достаточности капитала** российских банков составлял 12.5%, а **коэффициент достаточности основного капитала** 9%. **Отношение высоколиквидных активов к совокупным активам** составило 10.4%, **доля проблемных и безнадежных ссуд** в общем объеме 6.7%.



Комментарии:

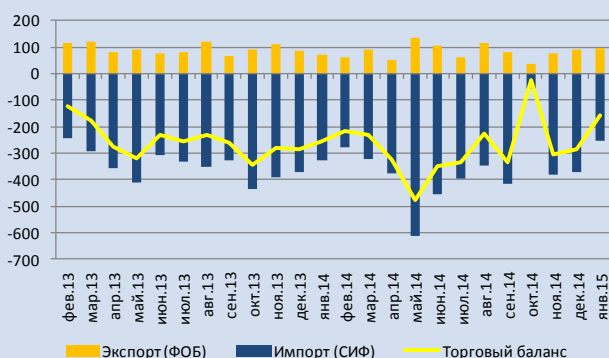
Исходя из планов российских властей по корректировке бюджета на 2015г., его расходная часть должна сократиться по сравнению с Законом о бюджете примерно на 0.5 трлн рублей или 3.2% от первоначально утвержденной суммы. Относительно ВВП их размер может увеличиться по сравнению с изначально предполагавшимся и по сравнению с прошлым годом в силу замедления (прежде всего под влиянием снизившихся цен на нефть) роста номинального ВВП. Таким образом, в 2015 г. бюджетная политика окажет умеренное стимулирующее воздействие на экономическую активность, что оправдано в настоящий период. Между тем, доходы предполагаются на уровне на 20% ниже планировавшихся в Законе о бюджете. В феврале, по всей видимости продолжился рост дефицита федерального бюджета накопленным итогом с начала года. Сезонные особенности динамики этого показателя таковы, что второй месяц года является для него наиболее неблагоприятным. В течение оставшейся части года ухудшение бюджетного баланса может замедлиться или остановиться.

Константин Фёдоров, Отдел странового анализа АУ

Таджикистан

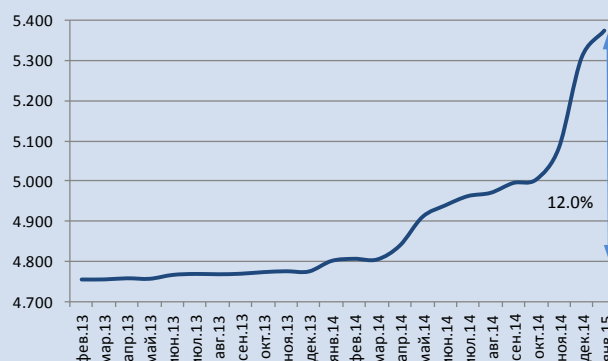
- В январе 2015 года, **внешнеторговый оборот** составил \$344.8 млн., что на 12,6% меньше, чем в январе 2014 года, или на \$49.6 млн. Торговый баланс сложился отрицательный и составил \$157.2 млн.
- **Экспорт товаров** в январе 2015 года составил \$93.8 млн., что на 31.9% или на \$22.7 млн. больше, чем в январе 2014 года.
- **Импорт товаров** составил \$251.0 млн., что на 22.4%, или на \$72.3 млн. долларов меньше января 2014 года.
- Среднемесячное значение **обменного курса** в январе 2015 года составило 5.38 сомони за доллар США, что на 12.0% выше, чем в январе 2014 года.

Динамика внешней торговли
(млн.долларов США)



Источник: АС РТ

Номинальный обменный курс
(TJS/USD)



Источник: НБТ

Комментарии:

В январе 2015 года по сравнению с январем 2014 года внешнеторговый оборот сократился вследствие снижения объема импорта. Сокращение в номинальном выражении наблюдалось по большинству позиций товарной номенклатуры, при этом наибольший отрицательный вклад внесли такие статьи как минеральные продукты (-10.5 п.п.), транспортные средства (-4.3 п.п.), продукты растительного происхождения (-4.5 п.п.), причем реальный объем ввоза зерновых сократился в 4.4 раза.

Общий номинальный объем экспорта вырос в основном благодаря возросшему вывозу драгоценных и полудрагоценных камней и металлов (в 9.5 раз), минеральных продуктов (в 1.6 раз) и машин и оборудования (в 4.1 раз). В тоже время экспорт без учета драгоценных металлов снизился на 29.7%. Наибольшее снижение пришлось на следующие группы товаров: недрагоценные изделия (-27.4 п.п.), продукты растительного происхождения (-2.3 п.п.), хлопок-волокно (-5.8 п.п.). Поставки хлопка сократились вследствие снижения экспортных цен, в то время как физический объем вырос на 32.4%.

Сокращение внешнеэкономической активности также обусловлено резким обесценением обменного курса сомони по отношению к доллару США, имевшим место в декабре 2014 года (4.4% мес./к пред. мес., в ноябре - 1,6%). В январе 2015 года продолжилась тенденция обесценения номинального обменного курса сомони к доллару США. Так, годовое обесценение в январе 2015 года составило 12.0% (декабрь - 11.2%, ноябрь - 6.5%).

Айгуль Бердигулова, Отдел странового анализа АУ

Новости региона

Азербайджан

Ненефтяной экспорт Азербайджана в январе 2015 года увеличился на 16%

Комментарии: – *Azer-Press* – объем ненефтяного экспорта Азербайджана в январе 2015 года составил \$124.2 млн, что на 16% больше показателя января прошлого года, отмечается в информации на сайте Госкомстата.

«В январе 2015 года внешнеторговый оборот Азербайджана составил \$2.0 млрд. При этом экспорт составил \$1.4 млрд. манатов. На долю ненефтяного экспорта пришлось \$124.2 млн при росте на 16%», - отмечается в информации.

Положительное сальдо во внешней торговле по итогам января составил \$811 млн.

В 2014 году Азербайджан привлек под госгарантию внешние займы почти на \$1 млрд

Комментарии: – *Azer-Press* – в 2014 году правительство Азербайджана подписало с международными финансово-кредитными организациями 12 кредитных соглашений по привлечению под государственную гарантию \$978,млн. на финансирование различных проектов.

В 2014 году правительство разместило суверенные облигации на \$1.25 млрд. В результате этого, в отчетном периоде объем внешних заимствований под госгарантию составил \$2 млрд. 228.3 млн.

Как отмечается в отчете, по состоянию на первое января 2015 года общая сумма подписанных Азербайджаном кредитных соглашений под госгарантию и обслуживаемых за счет средств госбюджета составила \$10 млрд. 211.3 млн.

Доля внешнего госдолга, приходящегося на душу населения, составляет \$675.3 на первое января 2015 года.

Валютная структура внешних заимствований на первое января 2015 года выглядит следующим образом: специальные права заимствования Международного валютного фонда – 9.9%, в евро – 21.4%, долларах США – 64.8%, японской йене – 2.1%, исламском динаре – 0.7%, кувейтском динаре – 0.2% и дирхаме ОАЭ – 0.5%.

Из общей суммы использованных кредитов \$2 млрд. 341.6 млн приходятся на льготные кредиты.

Долг Азербайджана перед МВФ составляет 1.86 миллиона долларов

Комментарии: – *TREND* – по состоянию на первое января 2015 года остаток долга Азербайджана перед Международным валютным фондом (МВФ) составил 1.86 миллиона долларов.

Об этом говорится в отчете правительства Азербайджана по итогам 2014 года, представленном в парламент страны.

Как отмечается в отчете, Азербайджан погашает задолженность перед фондом в соответствии с графиком.

В течение 2014 года четыре миссии МВФ посетили Азербайджан и представили свои рекомендации государственным органам страны. Эти рекомендации касались таких сфер, как управление государственным долгом, бюджетная классификация, борьба с отмыванием денег и финансированием терроризма, реформы в

пенсионной системе, а также IV статьи Соглашения о МВФ.

**Мировой рынок:
газопровод Nabucco
реанимировали**

Комментарии: – *Business World Agency* – премьер-министр Болгарии Бойко Борисов и президент Азербайджана Ильхам Алиев подписали соглашение о реанимации проекта газопровода Nabucco. Речь идет конкретно о болгарском участке проекта, который несколько лет назад был заморожен из-за несогласованности его участников.

Борис Бойко отметил, что строительство Nabucco служит интересам Европы и блока НАТО. Болгария вместе с Румынией в начале 2010-х годов начала работы по проекту, но из-за его отмены они были свернуты.

В свою очередь, Ильхам Алиев подчеркнул, что Азербайджан располагает в "стратегически важном месте", а его доказанные запасы газа составляют 2.5 трлн. куб. м (около 4 лет суммарного потребления газа Европой).

**Прогнозируется
замедление
экономического роста в
Азербайджане**

Комментарии: – *Economist Intelligence Unit* – Аналитики Economist Intelligence Unit прогнозируют среднегодовой рост ВВП в 2015-19 гг. на уровне 2.5%, что ниже показателей 2000-08.

Инфляция прогнозируется на уровне 12.5% в 2015г., а в 2016г. снизится до 4.9%.

СТО сложится с профицитом, но уменьшится в объеме.

Молдова

**Румыния начала
поставлять газ в
Молдову**

Комментарии: – *Business World Agency* – 4 марта 2015 года Румыния начала закачку газа в построенный в августе 2014 г. с помощью ЕС трубопровод Яссы - Унгены для поставок в Молдову. Об этом сообщил замминистра экономики Молдовы Валерий Трибой. "Пока речь идет о технической закачке газа в трубы", - отметил министр. По его словам, для того, чтобы газ поступил к потребителям, еще предстоит согласовать тариф, по которому они его будут покупать.

Газопровод связал газотранспортные системы Румынии и Молдовы с целью снизить зависимость Кишинева от единственного поставщика этого вида топлива в республику - российского "Газпрома". В соответствии с подписанным в декабре 2014 г. контрактом румынская компания OMV Petrom gaz готова поставлять Молдове газ по \$227/1000 куб. м. В договоре отмечается, что из-за невысокой пропускной способности трубопровода поставки румынского газа не будут превышать 50 млн. куб. м газа в год. Это примерно 4% от ежегодных потребностей республики в "голубом топливе", которые составляют около 1.3 млрд. куб. м.

Одновременно молдавские власти продлили соглашение между российским газовым холдингом и местным оператором "Молдовагаз" о поставках на 2015 г., согласно которому республика будет импортировать "голубое топливо" по \$332/1000 куб. м, а объем поставок сохранится на уровне 2014 г. - около 2.9 млрд. куб. м.

Цены на сельхозпродукцию в 2014 году выросли

Комментарии: – *Business World Agency* – средние цены на сельхозпродукцию, реализуемую сельскохозяйственными предприятиями, в 2014 г. по сравнению с предыдущим годом повысились на 6.6%, передает NOI.md. По данным Национального бюро статистики, при этом средние цены реализации продукции растениеводства выросли на 4.7%, на продукцию животноводства - на 14.8%.

ЕС предложил Молдавии сотрудничество, а не интеграцию - глава МИД ФРГ

Комментарии: – *ITAR-TASS* – Европейский союз, подписав Соглашение об ассоциации с Молдавией, предложил Кишиневу сотрудничество, а не интеграцию. Об этом заявил 10 марта министр иностранных дел Германии Франк-Вальтер Штайнмайер на брифинге по итогам визита в Румынию.

"Мы не говорим о вступлении в Европейский союз а, скорее всего, о предложении Молдавии более глубокого сотрудничества, модернизации страны", - отметил Штайнмайер.

По его словам, хотя соглашение об ассоциации не означает в ближайшей перспективе вступления Молдавии в ЕС, однако Германия намерена всесторонне поддерживать Кишинев в проведении реформ и урегулировании приднестровского конфликта.

Туркменистан

Темпы роста ВВП в этом году превышают 10%

Комментарии: – *RIA Novosti* – за январь-февраль 2015 года темпы роста ВВП Туркменистана составили 10.1%, сообщает Туркменское телевидение.

Темпы роста промышленности составили 12.7%, строительной индустрии – 8.5%, а сферы транспорта и связи – 6.8%.

В настоящее время в стране идет строительство объектов общей стоимостью более 50 миллиардов долларов США, при этом большая часть объектов относится к социальной сфере. Вместе с тем отмечается снижением объема внешней торговли, за счет сокращения, как экспорта, так и импорта.

Туркменистан рассчитывает поставлять в Европу от 10 до 30 миллиардов кубических метров газа в год

Комментарии: – *Lenta.ru* – Как заявили в Министерстве нефтегазовой промышленности и минеральных ресурсов Туркмении, республика рассчитывает поставлять на европейский рынок от 10 до 30 миллиардов кубических метров газа в год. Переговоры по реализации этого проекта, как утверждают в Ашхабаде, активно ведутся на различных уровнях как с Европейским союзом и Еврокомиссией, так и с конкретными странами и компаниями.

Наполнять газопровод на первоначальном этапе планируется за счет месторождений туркменской части Каспийского моря — наличие уже разведанных и доказанных запасов природного газа в туркменской части моря дает возможность качать на запад 16 миллиардов кубометров в год. Затем к Транскаспийскому газопроводу планируется подключить ресурсы газовых месторождений в восточной части республики. Как раз в этом году планируется ввод в строй газопровода «Восток-Запад» мощностью прокачки 30 миллиардов кубометров в год.

Узбекистан

В январе-декабре 2014 года субъектами малого предпринимательства произведено 56.1 процента общего объема ВВП

Комментарии: – *Государственный комитет по статистике* – в январе-декабре 2014 года субъектами малого предпринимательства (бизнеса) произведено 56.1 процента общего объема ВВП, что на 0.3 процентных пункта больше, чем за соответствующий период прошлого года.

Субъектами малого предпринимательства (бизнеса) в январе-декабре 2014 года:

- обеспечена занятость 9897.5 тыс.человек или 77.2 процента всех занятых в экономике;
- произведено промышленной продукции на 23967.2 млрд.сум (31.9 процента всего промышленного производства республики) или 117.6 процента к уровню января-декабря 2013 года;
- освоено инвестиций на 11716.6 млрд.сум (34.8 процента от общего объема освоенных инвестиций республики) или 113.4 процента к уровню января-декабря 2013 года;
- выполнено строительных работ на 13896.9 млрд.сум (70.3 процента от общего объема строительных работ) или 115.5 процента к уровню января-декабря 2013 года;
- обеспечен рост грузооборота автомобильного транспорта на 8.6 процента (83.4 процента общего объема грузооборота республики), пассажирооборота на 7.8 процента (88.7 процента от общего объема пассажирооборота);
- сформировано 45.4 процента от общего объема розничного товарооборота республики, который составил 26609.1 млрд.сум (рост на 12.2 процента), платных услуг, соответственно, 48.5 процента и 11004.3 млрд.сум (рост на 16.9 процента);
- экспортировано продукции (товаров и услуг) на 3661.9 млн.долл.США (26.0 процента от общего объема экспорта), импортировано – на 6328.6 млн.долл.США (45.3 процента всего импорта).

Украина

МВФ одобрил финансовую помощь Украине в размере \$17.5 млрд на 4 года

Комментарии: – *Газета.ру* – Международный валютный фонд одобрил предоставление финансовой помощи Украине на четыре года в размере \$17,5 млрд. Об этом сообщает Agence France-Presse со ссылкой на главу ведомства Кристин Лагард.

«Это новое соглашение сроком на четыре года призвано поддержать экономическую стабилизацию на Украине и широкие политические реформы, направленные на восстановление устойчивого роста в среднесрочной перспективе и повышение уровня жизни украинского народа», — заявила Лагард.

Решение о предоставлении средств принял совет директоров МВФ 11 марта.

Ранее стало известно, что Киев ждет от МВФ первого транша финансовой помощи на \$5 млрд.

Золотовалютные резервы Украины сократились до минимума за 11 лет

Комментарии: – *Лента.ру* – Золотовалютные резервы Украины в феврале сократились более чем на 12 процентов до 5,6 миллиарда долларов. Об этом сообщает Нацбанк. Летом 2003 года объем резервов снижался до 6,2 миллиарда. Таким образом, сейчас они упали до минимума за 11 с половиной лет.

По данным на 1 марта, резервы государства состоят из 4,7 миллиарда долларов и золота на 922 миллиона долларов. В сообщении регулятора сказано, что Украина ожидает положительного решения Международного валютного фонда (МВФ) о финансовой поддержке, поэтому «текущий объем резервов достаточен для исполнения обязательств правительства и Нацбанка в краткосрочной перспективе».

28 февраля глава Минфина Украины Наталья Яресько сообщила, что Киев потратит первый кредитный транш МВФ на погашение старых долгов и пополнение золотовалютных запасов.

12 февраля глава Международного валютного фонда Кристин Лагард заявила, что общая сумма финансовой помощи Киеву составит 40 миллиардов долларов. По ее словам, деньги будут выделены в течение четырех лет, их предоставят «несколько источников». В 2015 году Киев рассчитывает получить от МВФ 10,8 миллиарда долларов.

По итогам четвертого квартала 2014 года ВВП Украины сократился на 15,2 процента. В прошлом году внешний госдолг страны достиг 30 миллиардов долларов, что составляет четверть ВВП. Премьер-министр Арсений Яценюк ранее сообщал, что в 2015 году Киев должен погасить долги на 11 миллиардов долларов

В феврале рост ИПЦ составил 34,5%

Комментарии: - *Государственная служба статистики* – в феврале 2015 года общий уровень цен в годовом выражении вырос на 34.5%. При этом годовой прирост цен на продукты питания и безалкогольные напитки составил 35.9%, алкогольные напитки и табачные изделия – 33.5%, одежду и обувь – 22.8%, коммунальные услуги – 36.5%, бытовую технику – 40.7%, охрану здоровья – 38.4%, связь – 4%, отдых и культуру – 38.3%, образование -11.1%, разные товары и услуги – 31.3%.

Порошенко: в 2015 году Украина будет закупать газ по \$245 за 1000 кубометров

Комментарии: – *UKRNOV* – президент Петр Порошенко констатирует снижение цены газа, который поставляется по реверсу из Европы до 245 долларов за тыс. куб м.

Об этом он сообщил в эфире телекомпании "Первый национальный".

"Сегодня мы будем покупать газ по 245 (долларов за тыс. куб. м) по реверсу", - сказал Порошенко.

Президент отметил, что причиной снижения цены газа, который Украина по реверсу покупает в Европе стал обвал газового рынка, к которому привела заявка России на увеличение на 68% объема прокачки по украинской газотранспортной системе в Европу. По словам Порошенко, Украина смогла диверсифицировать источники поставок газа.

Уровень жизни в ближайшее время не улучшится - Порошенко

Комментарии: - *RBC-Ukraine* – президент Украины Петр Порошенко выступил с большим интервью на украинском "Первом национальном" телеканале. Основной идеей его выступления в очередной раз стала невозможность улучшения жизни людей в условиях войны.

Рассказывая о состоянии национальной экономики, президент заявил, что 25 процентов промышленного потенциала остановлено, а 10 - физически уничтожено. В то же время в бюджете государства намечен высочайший уровень военных расходов - 90 млрд гривен или около 4 млрд долларов. Президент сомневается в поступлении инвестиций в Украину до прекращения боевых действий на Донбассе.

Сумма первого платежа МВФ будет значительной, - Н. Ярецько

Комментарии: – *ITAR-TASS* – об этом говорится в сообщении министра финансов Украины Натальи Ярецько в Twitter.

"МВФ заявляет, что первый платеж который получит Украина для достижения макроэкономической стабилизации будет составлять значительную часть от 17.5 млрд долл.", - сказано в сообщении.

Комитет Европарламента поддержал макрофинансовую помощь Украине

Комментарии: – *Ekonomika* – Комитет по вопросам иностранных дел Европарламента поддержал предоставление Киеву макрофинансовой помощи на сумму в 1,8 млрд евро.

В краткой пояснительной записке отмечается, что Украина — не бедная страна, но оказалась в тяжелых условиях из-за долгого отсутствия структурных реформ, плохого управления и экономических и финансовых потерь в результате войны, иностранной агрессии и оккупации.

Как сообщалось, новая программа помощи, предложенная Еврокомиссией 8 января, станет третьей программой для Украины.

В рамках первых двух программ Киев уже получил 1.36 млрд евро из 1.61. Оставшиеся 250 млн евро будут выплачены в ближайшее время.

Зарплата в реальном выражении снизилась

Комментарии: - *Государственная служба статистики* – по итогам 2014 года номинальная заработная плата по сравнению с предыдущим годом выросла на 6%. В декабре 2014 года по сравнению с декабрем 2013 года рост составил 10,4 %. В реальном выражении зарплата в 2014 году сократилась на 6,5%. При сравнении декабрьских данных годовое снижение составило 13,6%.

Айгуль Бердигулова, Отдел странового анализа АУ

Государства-участники ЕАБР	Армения	Беларусь	Казахстан	Кыргызстан	Россия	Таджикистан
Показатель	9 месяцев 2014г.					
Рост ВВП (% , 9 мес. 2014г к 9 мес. 2013г)	3,8	1,5	4,1	3,0	0,8	6,9
Рост промышленного производства (% , 9 мес. 2014г к 9 мес. 2013г)	1,7	1,2	-0,2	5,1	1,5	5,6
Рост продукции сельского хозяйства (% , 9 мес. 2014г к 9 мес. 2013г)	6,9	3,2	1,5	-2,2	7,9	3,0
Рост объема грузоперевозок (% , 9 мес. 2014г к 9 мес. 2013г)	-4,5	-1,6	3,9	4,8	0,6	3,0
Инвестиции в основной капитал (% , 9 мес. 2014г к 9 мес. 2013г)	-1,7	-10,4	4,7	15,1	-2,5	27,4
Экспорт (млрд \$, 9 мес. 2014г)	1,2	28,1	61,8	1,1	383,9	0,8
Импорт (млрд \$, 9 мес. 2014)	2,7	30,1	31,8	4,0	232,6	3,5
Сальдо текущего счета (в % к ВВП, 9 мес. 2014)	-10,8	-7,7 **	3,7	-23,3 **	4,2 **	-13,8 **
Обменный курс, национальная валюта к доллару США (средний за 9 мес. 2014)	410,8	10037,5	178,4	52,5	35,5	4,9
Инфляция, ИПЦ (% , сен. 2014г к сен. 2013г)	1,5	20,1	7,4	7,4	8,0	6,6
Рост денежной массы, М2 (% , сен. 2014г к сен. 2013г)	14,2	25,6	8,9	8,9	7,0	9,4
Золотовалютные резервы (в месяцах импорта товаров , сентябрь 2014г)	4,3	2,2	7,7	4,8	12,2	1,4 ***
Профицит / дефицит государственного бюджета (в % к ВВП 9 мес. 2014) ¹	1,0	13,7	-1,9	-3,6	3,2	1,9
Рост кредитования экономики банками (% , сен. 2014г к сен. 2013г) ²	12,7	17,6	11,8	44,7	15,3	30,7
Показатель качества активов банковской системы, неработающие кредиты / кредиты (% , сен. 2014г) ⁴	6,6	4,7	32,2	4,2	6,5	25,4
Показатель адекватности капитала банковской системы, капитал / активы (% , сен. 2014г)	16,2	15,3	11,1	22,5	12,7	19,1

Источники: национальные ведомства

Примечания:

¹ В Беларуси, Казахстане, России указан профицит/дефицит консолидированного бюджета в % к ВВП

² В Беларуси и России указан объем кредитов банковского сектора; в Таджикистане указан объем кредитов кредитных организаций

³ В Беларуси и России указан объем депозитов в банковском секторе

⁴ В Казахстане указаны займы с просроченной задолженностью свыше 90 дней

* - оценка национальных ведомств

** - показатель за 1 полугодие

*** - показатель за 1 квартал