

МАКРОЭКОНОМИЧЕСКИЙ ДАЙДЖЕСТ

Новости глобальной экономики

США: экономическая статистика носила неоднозначный, хотя в целом скорее благоприятный, характер. Лучше ожиданий оказались показатели **производства в промышленности** за декабрь. В то же время, важные **региональные индексы** активности в этом секторе экономики, публикуемые ФРБ Филадельфии и Нью Йорка, оказались хуже большинства прогнозов и остались в отрицательной области, указывая на отсутствие роста в этом секторе экономики. Недельные данные по **обращениям за пособием по безработице** продемонстрировали неожиданно значительное падение их числа – возможно, в области занятости в стране наметился некоторый прогресс. Несмотря на это, **индекс потребительских настроений** по версии Мичиганского университета продолжил снижение в ходе текущего месяца. Данные по продажам на **рынке недвижимости** подтвердили наличие благоприятных изменений на рынке жилья. В частности, статистика **вторичного рынка**, обнародованная во вторник, свидетельствовала об уменьшении избыточного предложения, препятствующего дальнейшему восстановлению цен на недвижимость.

В конце прошлой недели появились сообщения о том, что Конгресс рассматривает возможность временного повышения **верхней планки государственного долга** сроком на 3 месяца. Снижение напряженности ситуации в области бюджетной и долговой политики в США имело позитивное влияние на финансовые рынки, способствовал росту цен на акции и товары.

Европа: правительство **Германии** снизило **прогноз по росту экономики** страны на 2013 год. Немецкие власти ожидают, что рост ВВП составит 0.4%, вместо ожидавшихся ранее 0.7%. Центральный банк Италии пересмотрел **прогноз падения ВВП** своей страны на 2013-й до 1% с 0.2%. Между тем, в январе неожиданно резко, до максимального значения за 2.5 года, увеличился **индекс настроений в деловых кругах** в Германии, публикуемый институтом **ZEW**.

По итогам встречи министров финансов стран еврозоны в понедельник был одобрен очередной **транш финансовой помощи Греции** в размере \$12.3 млрд. На прошлой неделе решение о выделении очередного транша (\$4.3 млрд) было принято **МВФ**. Помимо этого, МВФ одобрил очередной транш помощи (839 млн евро) для **Португалии**.

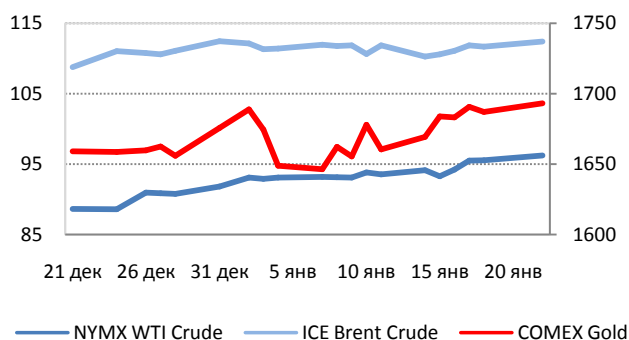
Азия: **рост ВВП** китайской экономики составил 7.9% по итогам IV квартала 2013-го, ускорившись по сравнению с III кварталом, когда этот показатель был равен 7.4%. По итогам года в целом, этот показатель составил 7.8%. **Дефицит консолидированного бюджета** КНР превысил 1.6% ВВП по итогам прошлого года.

Банк Японии объявил о переходе к политике **таргетирования инфляции**, назвав 2% в год в качестве целевого показателя роста индекса потребительских цен. С целью достижения этой цели, японский центральный банк намерен приступить к **выкупу долговых обязательств правительства** в размере 13 трлн иен (\$145 млрд) в месяц, начиная с января 2014 года.

Товарные рынки: товары выросли в цене по итогам периода, прошедшего с выхода предыдущего дайджеста, под влиянием в целом позитивных экономических новостей, а также ожиданий ослабления денежной политики ведущими центральными банками, в частности, Банком Японии.

Цены на нефть по итогам торгов 22 января 2013 года: официальные цены нефтяных фьючерсов ближайшего месяца поставки составили в Лондоне на InterContinental Exchange Futures Europe – Brent – \$112.42 (1.9% по сравнению с 15 января) за баррель; в Нью-Йорке на New York Mercantile Exchange – Light Sweet Crude Oil – \$96.24 (+3.2% по сравнению с 15 января) за баррель.

Цены на золото по итогам торгов 22 января 2013 года: официальная цена фьючерсов на золото ближайшего месяца поставки в Нью-Йорке на COMEX составила \$1693.2 за унцию (+0.6% по сравнению с 15 января).

Международные цены на нефть и золото


Источник: Bloomberg

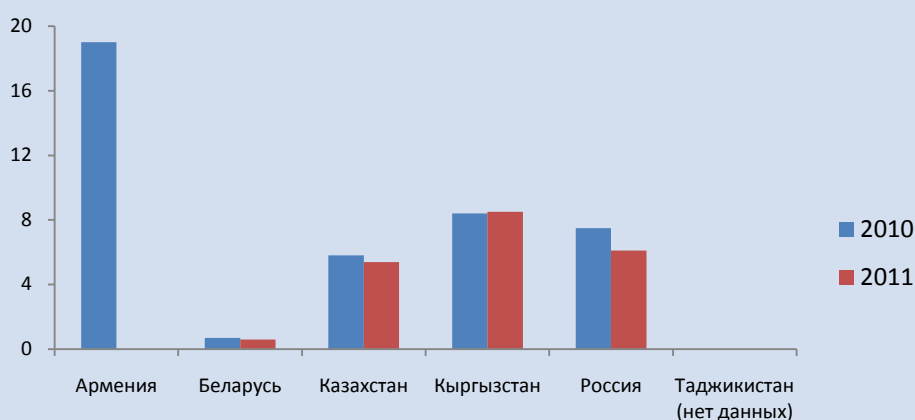
Константин Фёдоров, Отдел странового анализа АУ

НОВОСТИ В ГОСУДАРСТВАХ-УЧАСТНИКАХ ЕАБР

Армения

- Согласно оценке Международной организация труда (МОТ), **уровень безработицы** в стране в 2010 году составлял 19%. Уровень **безработицы среди молодежи** от 16 до 24 лет за тот же период составлял 39.1%.
- Согласно газете «Оракарг» (без ссылки на источник данных), в настоящий момент **уровень безработицы** в Армении составляет 16%.

Ставка безработицы в странах-участницах ЕАБР , в %



Источники: МОТ, CEIC

Комментарии:

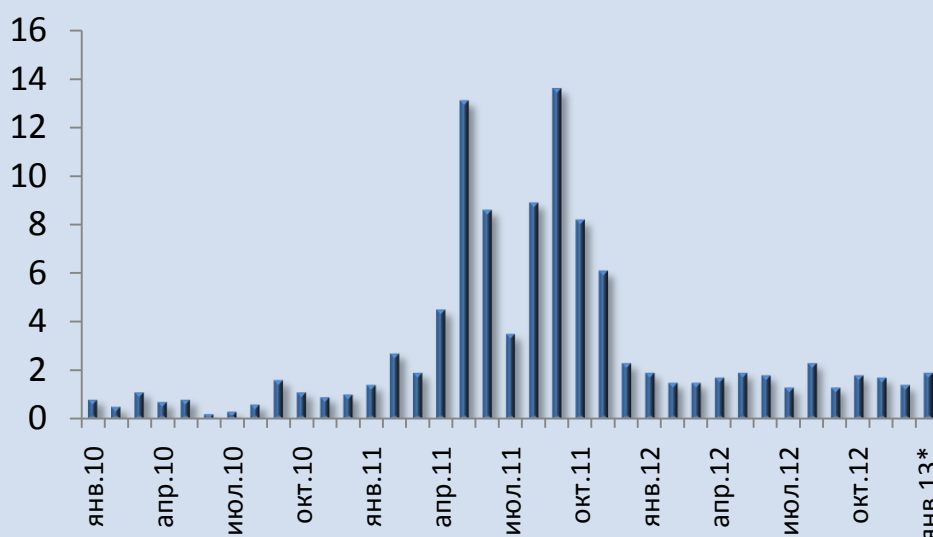
Обзор Международной организации труда (в Армении отсутствуют официальные данные по безработице в определении МОТ) дает оценки ставки безработицы среди молодежи в стране за 2010 год. Она оценивается на уровне 39.1%. Общий уровень безработицы в 2010-м, согласно МОТ, составлял 19%, заметно превосходя среднюю для стран ЕАБР. Исходя из данных в прессе, ситуация на рынке труда в Армении улучшается на фоне роста экономики, однако остается хронически сложной.

Константин Федоров, Отдел странового анализа АУ

Беларусь

- По состоянию на 8 января, рост **индекса потребительских цен (ИПЦ)** к средним ценам декабря составил 1.9%.
- Согласно заявлению первого заместителя главы Национального банка Республики Беларусь (НБРБ) Лузгина, центральный банк ожидает, что **ставка рефинансирования** составит 13-15% к концу текущего года, хотя не намерен приступать к ее снижению немедленно.
- Согласно заявлению заместителя министра экономики Ярошенко, власти страны **прогнозируют рост ВВП** по итогам 2013 года на уровне 6-10.5%.

Рост ИПЦ, в % за месяц



Источник: Белстат

*Рост за 1-15 января к среднему значению ИПЦ за декабрь 2012-го

Комментарии:

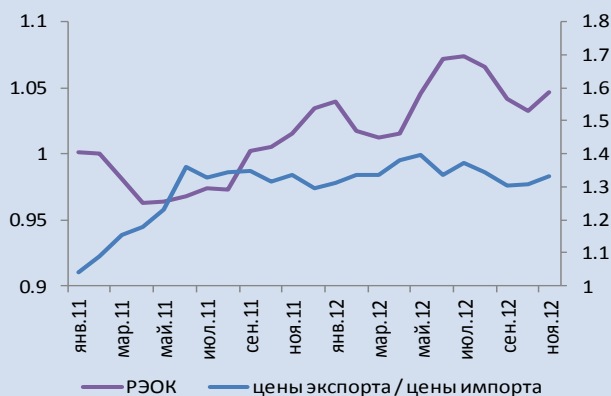
Темпы роста цен в стране несколько ускорились в течение прошедшей части января в рамках сезонной динамики. Насколько можно судить, инфляция остается на уровне, наблюдавшемся в 2012 году, то есть более 20%. Пока очень трудно говорить о условиях для настолько сильного снижения ставки рефинансирования, какое прогнозирует НБРБ.

Константин Фёдоров, Отдел странового анализа АУ

Казахстан

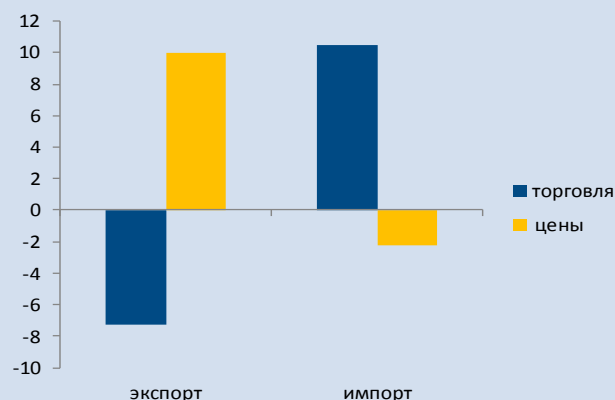
- Профицит **внешнеторгового баланса** за 11 месяцев 2012 года составил \$44.6 млрд., что на 3% ниже аналогичного показателя 2011 года. При этом за этот же период рост экспорта составил 6%, а импорт вырос на 18.5%.
- В январе–ноябре 2012 года **взаимная торговля со странами Таможенного союза** составила \$22.1 млрд., что на 4.8% больше, чем в январе–ноябре 2011 года.
- **Цены на экспортируемые товары** в январе-ноябре 2012 года по отношению к такому же периоду 2011-го выросли на 3.1%, в то время как импортные цены снизились на 4%.
- Европейский банк реконструкции и развития (ЕБРР) оставил без изменения **прогноз по росту ВВП** на 2013 год на уровне 6%.

Индексы условий торговли
(декабрь 2010 = 1)



Источник: Агентство по статистике, НБ РК

Торговля со странами ТС
(11 мес. 2012 к 11 мес. 2011, в %)



Источник: Агентство РК по статистике

Комментарии:

Укрепление внутреннего спроса и замедление мировых цен на нефтепродукты и продовольствие в прошлом году сказались на показателях внешней торговли Казахстана. Условия торговли, которые рассчитываются на базе соотношения экспортных и импортных цен, являются важным ориентиром для внешнеторговой политики. Индекс равный единице означает равенство цен экспорта и импорта. Растущий индекс условий торговли (>1) показывает, что при росте совокупной цены экспорта страны по сравнению с совокупной ценой импорта на каждую единицу экспортируемого товара становится возможным приобрести все больше импортных товаров. Так, в Казахстане рост индекса условий торговли на 7% сказался на росте импорта и снижении торгового профицита на 3%. Динамика другого показателя – индекса реального эффективного обменного курса (РЕЭОК) – изменялась в аналогичном направлении. Индекс РЕЭОК, который рассчитывается на основе средневзвешенного показателя реальных обменных курсов укрепился на 6%. Аналогичная динамика наблюдалась в случае взаимной торговли со странами Таможенного союза - рост условий торговли на 12% сказался на сокращении экспорта и способствовал увеличению спроса на импортные товары. По всей видимости, на динамику взаимной торговли также повлияли другие факторы, изменения валютных курсов, а также в целом отличие структуры торговли в рамках ТС от общей структуры.

Эльвира Курманалиева, Отдел странового анализа АУ

Кыргызстан

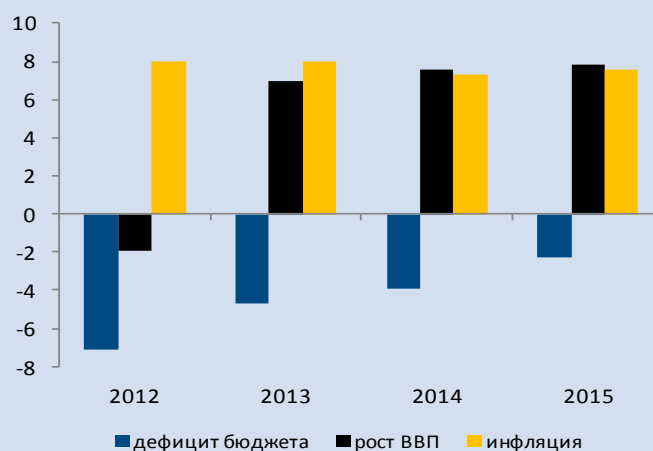
- По данным Министерства финансов КР, **дефицит государственного бюджета** за 11 месяцев 2012 год составил 4.7% от ВВП, тогда как годом ранее этот показатель равнялся 3.4% от ВВП.
- Европейский банк реконструкции и развития (ЕБРР) оставил без изменения **прогноз по росту ВВП** на 2013 год на уровне 7%.

Структура расходов государственного бюджета за январь-ноябрь 2012 года: в % от ВВП



Источник: МФ КР, НБ КР, НСК КР

Параметры проекта республиканского бюджета: в %



Источник: МФ КР, Акипресс

Комментарии:

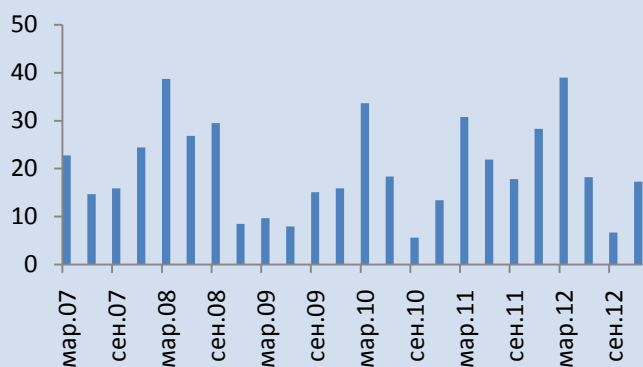
На фоне спада в экономике (снижение ВВП за 2012 год составило 0.9%), заметно сократились поступления в государственный бюджет, которые начали сказываться во второй половине прошлого года. В течение года, Правительством были пересмотрены параметры бюджета на 2012 год. Согласно пересматривавшимся показателям, дефицит государственного бюджета по итогам года ожидался быть на уровне 7-7.5% от ВВП. При этом активно дискутировались различные варианты сокращения расходов. В итоге было принято решение о сокращении (переносе) капитальных расходов. Так, по итогам 11 месяцев прошлого года Правительству удалось удержать дефицит бюджета на уровне ниже 5% от ВВП. Согласно представленной структуре расходов, половину составляют потребительские расходы (заработная плата бюджетных работников и приобретение товаров и услуг), а другие выплаты (куда по всей видимости входят капитальные расходы) составили около 20%.

Эльвира Курманалиева, Отдел странового анализа АУ

Россия

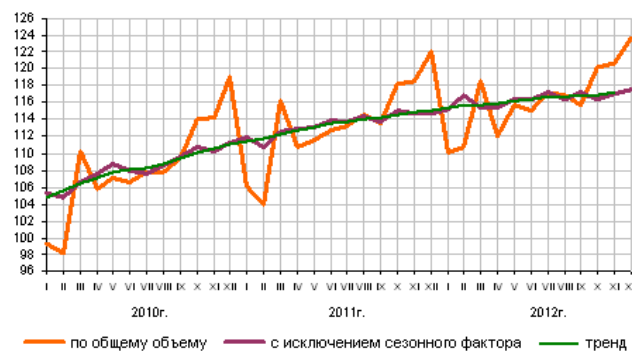
- Банк России (ЦБ РФ) обнародовал оценку **платежного баланса** страны за I-IV кварталы 2012-го, согласно которой положительное **сальдо счета текущих операций (СТО)** составило \$81.3 млрд за год. По итогам IV квартала, этот показатель составил \$18.3 млрд, по сравнению с \$6.7 млрд в III квартале.
- Согласно данным Министерства финансов, по итогам 2012 года **федеральный бюджет** был исполнен с **дефицитом** в размере 0.02% ВВП.
- Министерство экономического развития ожидает, что рост **индекса потребительских цен (ИПЦ)** за январь будет равен 0.7-0.9% (более ранний прогноз составлял 0.5-0.7%).
- Рост **промышленного производства** за декабрь составил 1.4%, что соответствует 0.5% с учетом сезонности. По итогам 2012-го, производство в промышленности выросло на 2.6%. Рост составил 1.1% в **добыче полезных ископаемых**, 4.1% в **обрабатывающей промышленности** и 1.2% в **производстве и распределении электроэнергии, тепла, газа и воды**.

Профицит счета текущих операций за квартал, \$ млрд



Источник: Банк России

Индексы промышленного производства в % к среднемесячному значению 2009г.



Источник (данные, рисунок): Росстат

Комментарии: данные ЦБ РФ указывают на рост положительного сальдо СТО в IV квартале – рост цен на нефть в этот период обеспечил экономику ресурсами для экспорта капитала (в данном случае в основном по государственной линии). Номинальный профицит СТО остается сравнительно стабильным на протяжении последних лет, меняясь, прежде всего, вслед за ценами на нефть. Его размер в процентах ВВП постепенно уменьшается по мере роста долларовой величины последнего.

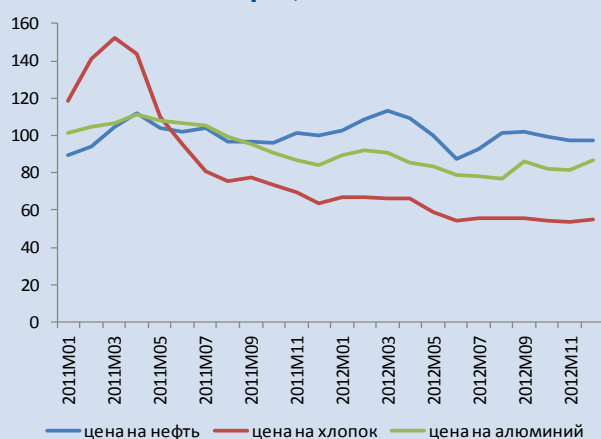
Данные по промышленному производству за декабрь носят благоприятный характер: его рост с учетом сезонности был высок по сравнению со средним за более раннюю часть 2012-го и конец 2011-го. Сравнительно хорошие показатели роста в промышленности на протяжении второго месяца подряд дают основания для осторожного увеличения оптимизма в отношении перспектив 2013 года.

Константин Фёдоров, Отдел странового анализа АУ

Таджикистан

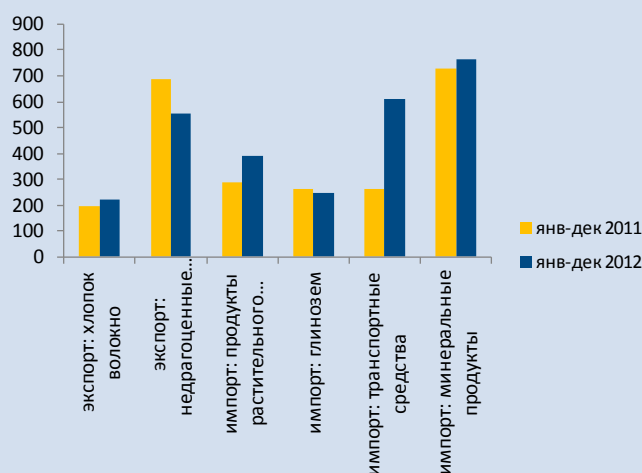
- По данным Агентства по статистике, в 2012 году, **внешнеторговый оборот** составил \$5.1 млрд., что на 15.1% больше, чем в 2011-м. Торговый баланс сложился отрицательным и составил – \$2.4 млрд (32% от ВВП). Экспорт товаров составил \$1.4 млрд., а импорт составил \$3.8 млрд.
- По заявлению Председателя Национального банка, объем **золотовалютных резервов** страны на конец 2012 года составил \$972 млн.
- Европейский банк реконструкции и развития (ЕБРР) оставил без изменения **прогноз по росту ВВП** на 2013 год на уровне 5%.

Индексы цен на основные торгуемые товары, 2011=100



Источник: Всемирный банк

Внешняя торговля, в млн \$



Источник: Статистическое Агентство РТ

Комментарии:

На фоне поступлений значительных денежных переводов, выросла экономическая активность (по предварительным данным, рост ВВП составил 7.5%). При этом не улучшились показатели внешней торговли. Торговый дефицит, который в прошлом году составлял \$1.9 млрд, вырос на 24%, чему способствовал более высокий темп роста импорта (на 17.8%) по сравнению с экспортом (на 8.1%). Определенную роль в такой динамике сыграло снижение цен на основные экспортные товары страны, а также сильный рост потребительского спроса в экономике. Так, снижению экспорта товаров, относящихся к подгруппе «недрагоценных металлов» способствовали проблемы с производством и экспортом алюминия в первой половине прошлого года (на графике внешней торговли видно снижение экспорта не драгоценных металлов, а также снижение импорта глинозема, который используется при производстве алюминия), а также спад цен на мировых рынках (цена за тонну алюминия сократилась на 16%). Тем не менее, производство в металлургической промышленности, которое стагнировало на протяжении первых пяти месяцев текущего года, по итогам года показало рост на 2.7%. При этом, несмотря на продолжающееся снижение цен на хлопок, увеличились производство и экспорт хлопка-волокна. Рост физических объемов экспорта хлопка-волокна на 98% компенсировало снижение цен на этот вид сырья. Увеличение торгового дефицита также в значительной мере связано с высоким спросом на поддержанные автомобили, чистый импорт (импорт минус экспорт) которых вырос в 1.4 раза.

Эльвира Курманалиева, Отдел странового анализа АУ

Новости региона

Азербайджан

Номинальный ВВП превысил \$99 млрд, ВВП на душу населения достиг \$7.5 тыс.

Комментарии: - *abc.az* – Госкомитет по статистике представил информацию о ВВП за 2012 год. По сообщению Госкомстата, реальный ВВП по итогам 2012 года составил 54 млрд манатов с ростом на 2.2%, в том числе порядка 5.8 млрд манатов в декабре. Номинальный ВВП (ВВП в текущих ценах) достиг 77.9 млрд манатов, что оказалось на 4.5 млрд манатов, или 6.1%, выше показателя 2011 года. По итогам прошлого года обменный курс составлял 0.7850 маната за 1 доллар США, и в пересчете по нему реальный ВВП оказался на уровне \$68.789 млрд, а номинальный ВВП – \$99.235 млрд. По данным Госкомстата, ВВП на душу населения по итогам 2012 года достиг 5884.5 маната, или \$7490.5.

Внешнеторговый оборот в 2012 году снизился на 7.6%

Комментарии: - *rian.ru* – Объем внешнеторговых операций в 2012 году составил около \$33.561 млрд, что на 7.61% меньше по сравнению с показателем 2011 года, говорится в сообщении, распространенном государственным таможенным комитетом. Согласно сообщению, объем экспорта 2.273 тысячи наименований товаров за отчетный год составил около \$23.908 млрд, что на 10.02% меньше, чем в 2011 году, импорта 6.421 тысячи наименований товаров - около \$9.653 млрд - на 1.06% меньше, чем в 2011 году. Положительное сальдо внешнеторгового оборота в минувшем году составило более \$14.255 млрд, что на 15.2% меньше аналогичного показателя за 2011 год. В 2012 году Азербайджан осуществил внешнеторговые операции со 155 странами, в них приняли участие 8.662 тысячи юридических и физических лиц.

Товарооборот со странами СНГ в 2012 г упал на 33.7%

Комментарии: - *rian.ru* – Объем товарооборота со странами СНГ в 2012 году составил более \$3.63 млрд, что на 33.7% меньше показателя 2011 года (около \$5.48 млрд), следует из сообщения, распространенного государственным таможенным комитетом. Согласно сообщению, за прошлый год азербайджанские торговые резиденты и нерезиденты вывезли в страны Содружества товаров на около \$1.252 млрд (на 57.19% меньше, чем в 2011 году), завезли в обратном направлении - более чем на \$2.378 млрд (меньше на 6.87%). Отрицательное сальдо внешнеторгового оборота со странами СНГ в 2012 году составило, соответственно, около \$1.13 млрд против положительного сальдо в 2011 году в размере около \$391 млн.

ЕБРР улучшил прогноз роста ВВП в 2013 году до 4%

Комментарии: - *rian.ru* – Европейский банк реконструкции и развития (ЕБРР) прогнозирует рост объема валового внутреннего продукта (ВВП) Азербайджана по итогам текущего года на уровне 4% против 3% в октябрьском прогнозе 2012 года, говорится в отчете "Региональные экономические перспективы" банка, размещенном на его сайте. В 2012 году банк прогнозировал рост объема ВВП

Азербайджана на уровне 2.5%, реальный рост, по данным правительства страны, составил 2.2%. ЕБРР отмечает, что риски в развитии экономики Азербайджана связаны с ее недостаточной диверсификацией, с высокой зависимостью от объемов добычи нефти и цен на нее, связывает возможности ее роста с развитием ненефтяного сектора. Вместе с тем, банк отмечает сильное финансовое положение азербайджанской экономики, смягчающей макроэкономические риски. Правительство Азербайджана по итогам текущего года прогнозирует рост ВВП на уровне 3-4%, МВФ - 3.8%, Всемирный банк - 4.2%, Азиатский банк развития - 3.5%.

Инфляция в 2013 году ожидается на уровне 3-5% - Госкомстат

Комментарии: - *Trend.az* – Инфляция в Азербайджане прогнозируется в 2013 году на уровне 3-5%. Об этом сказал на пресс-конференции, посвященной итогам прошлого года, председатель Государственного комитета по статистике Азербайджана Ариф Велиев. По его словам, в 2012 году по сравнению с 2011 годом потребительские цены и тарифы на услуги подорожали на 1.1%, в том числе цены на продовольственные товары выросли на 0.8%, на непродовольственные товары - на 1%, тарифы на услуги - на 1.2%. "В декабре инфляция составила 0.7%. Продовольственные товары подорожали на 1.3%, цены на непродовольственные товары и услуги не изменились", - сказал Велиев.

Молдова

Всемирный банк: Рост молдавской экономики составит 3.1% в 2013 году

Комментарии: - *Allmoldova.com* – Экономический рост в Республике Молдова составит в 2013 году 3.1%, что ниже среднего прогнозируемого по региону показателю, который равен 3.6%, отмечается в обнародованном сегодня отчете Всемирного банка "Global Economic Prospects 2013", передает МОЛДПРЕС. В следующие три года молдавская экономика "оправится" после существенного замедления роста, отмеченного в 2012 году, когда, по мнению авторов документа, данный показатель будет колебаться в пределах нулевой отметки. По прогнозам экспертов Всемирного банка, в 2014 году экономический рост составит 4%, а в 2015 году - 5%, что выше среднего показателя в Европе и Центральной Азии (2.4% в 2014 году и 4.3% в 2015 году). Дефицит текущего счета Республики Молдова продолжит снижаться с ожидаемых в 2012 году 10.8% ВВП до 8.9% ВВП в 2014 году и 8.4% ВВП в 2015 году. Как отмечается в отчете Всемирного банка, перспективы региона зависят от рисков на мировом и на региональном уровне: кризис в еврозоне, динамика развития китайской экономики, высокий уровень безнадежных кредитов в регионе.

Внешний госдолг Молдовы за 11 месяцев 2012 года вырос на \$35.25 млн и превысил \$1

Комментарии: - *Allmoldova.com* – Внешний государственный долг Молдовы за 11 месяцев 2012 г. увеличился на \$35.25 млн, или на 3.1%, составив \$1 177.73 млн на конец ноября 2012 г. Как сообщили NOI.md в Министерстве финансов, рост задолженности был

млрд 177.7 млн

обусловлен тем, что поступления внешних кредитов в этот период превысили выплаты по внешнему госдолгу. Так, в частности, в январе 2012 г. Молдовой было получено новых кредитов на сумму \$80.62 млн, а выплаты основной суммы внешнего госдолга за тот же период составили \$47.63 млн. Таким образом, чистое внешнее финансирование за 11 мес. 2012 г. составило \$32.99 млн. Кроме того, положительное изменение курса доллара США по отношению к другим валютам увеличило внешний госдолг Молдовы еще на \$2.26 млн, и в итоге эта задолженность за январь выросла на \$35.25 млн, или на 3.1%. Внешний госдолг Молдовы на 1 января 2012 г. составлял \$1 142.47 млн. В 2011 г. он вырос на \$26.3 млн или на 2.4%.

**За 11 месяцев 2012 года
промышленное
производство снизилось
на 3%**

Комментарии: - *Allmoldova.com* – За 11 месяцев 2012 года промышленное производство снизилось на 3%. Об этом сообщает бюро статистики. Данные указаны в сравнении с аналогичным периодом 2011 года. Самый большой спад зарегистрирован в производстве консервов и мукомольной продукции. Напомним, что по итогам 10-ти месяцев 2012-го года было отмечено, что объем производства в Молдове сократился на 2.2 %. Самый существенный спад отмечен в энергетическом секторе. Резкий спад отмечен в производстве медицинских инструментов - более чем на 62%. Катастрофическая летняя засуха привела к тому, что консервов произведено в два раза меньше, чем в прошлом году.

**Цены в
промышленности в 2012
году выросли на 4.5%**

Комментарии: - *Allmoldova.com* – Цены в промышленности Молдовы в 2012 г. увеличились в целом на 4.5%. Как сообщили NOI.md в Национальном бюро статистики республики, при этом цены в промышленности в декабре 2012 г. не изменились по сравнению с ноябрем 2012 г. В горнодобывающей промышленности Молдовы цены в январь-декабрь 2012 г. выросли на 10.6%. В то же время, в декабре 2012 г. они увеличились на 2.8% в сравнении с ноябрем 2012 г. В перерабатывающей промышленности страны цены в 2012 г. выросли на 4.3%. В то же время, в декабре 2012 г. они не изменились по сравнению с ноябрем 2012 г. В энергетическом секторе цены в 2012 г. увеличились на 4.9%. В декабре 2012 г. они также не изменились в сравнении с ноябрем 2012 г..

Туркменистан

**Туркменистан начнет
переговоры о
вступлении в ВТО**

Комментарии: - *Азер-Пресс* Президент Гурбангулы Бердымухамедов на заседании правительства заявил о необходимости начать переговоры со Всемирной торговой организацией о вступлении Туркменистана в ВТО. Как передают туркменские официальные СМИ, глава государства дал соответствующие поручения вице-премьеру правительства

Аннамухамету Гочиеву, курирующему экономику и финансы. Согласно президентским поручениям, вице-премьер должен изучить вопрос о приеме Туркменистана в ВТО, подготовить предложения о создании специальной правительственной комиссии и начать переговоры с руководством ВТО о приеме Туркменистана в ее состав. Глава государства распорядился представить отчет о проделанной работе в этом направлении на ближайшем заседании Кабинета Министров.

Узбекистан

Рост ВВП в 2012 году составил 8.2%

Комментарии: - *ca-news.org* – По итогам 2012 года валовой внутренний продукт вырос на 8.2%, объемы производства промышленной продукции – на 7.7%, сельского хозяйства – на 7%, строительных работ – на 11.5%, розничного товарооборота – на 13.9%, услуг – на 14.2%. Об этом говорится в докладе президент Узбекистана Ислама Каримова на состоявшемся 18 января заседании Кабинета Министров, посвященное итогам социально-экономического развития республики в 2012 году и основным приоритетам экономической программы на 2013 год. В выступлении главы государства было отмечено, что несмотря на сохраняющиеся серьезные проблемы в глобальной экономике в истекшем году экономика страны продолжила развиваться устойчивыми высокими темпами, обеспечены стабильный рост уровня жизни населения и дальнейшее упрочение позиций страны на мировых рынках.

ЕБРР: Рост экономики Узбекистана в 2013 г. составит 7%

Комментарии: - *UzDaily.uz* – Европейский банк реконструкции и развития (ЕБРР) сохранил свой прогноз роста экономики Узбекистана на 2013 год. Согласно отчету «Региональные экономические перспективы в странах операций ЕБРР», валовой внутренний продукт (ВВП) Узбекистана в 2013 году вырастет на 7%. При этом ЕБРР отметил, что экономика Узбекистана выросла на 8.2% в 2012 году, что на 0.7% больше чем октябрьского прогноза банка. Напомним, что рост ВВП Узбекистана в 2012 году, по официальным данным, составил 8.2%. Правительство Узбекистана ожидает, что экономика страны вырастет на 8% в этом году. Эксперты банка отметили, что уровень инфляция в 2012 году в Узбекистане составил 10%.

Узбекистан в 2012 году сократил положительное внешнеторговое сальдо

Комментарии: - *Trend.az* – Положительное внешнеторговое сальдо Узбекистана в 2012 году составило более \$1.12 млрд, сообщил президент Ислам Каримов в своем докладе на заседании Кабинета министров. Как сообщалось ранее, по итогам 2011 года положительное внешнеторговое сальдо Узбекистана, по данным официальной статистики, составило \$4.517 млрд. Таким образом, в 2012 году положительное внешнеторговое сальдо республики сократилось в прошлом году в четыре раза. В докладе главы государства сообщается также, что экспорт страны в 2011 году возрос на 11.6%, при этом

доля несырьевых готовых товаров в общем объеме экспортной продукции составила более 70%. По данным официальной статистики, внешнеторговый оборот Узбекистана в 2011 году увеличился на 15% - до \$25.537 млрд, в том числе экспорт вырос на 15.4% - до \$15.027 млрд, импорт - на 14.5%, до \$10.509 млрд.

Украина

ЕБРР снова ухудшил прогноз роста экономики

Комментарии: - *segodnya.ua* – Европейские финансисты заметили падение производства в украинской промышленности. Европейский банк реконструкции и развития (ЕБРР) ожидает роста украинской экономики в 2013 году на 1%, тогда как в октябре 2012 года он прогнозировал ее рост на 2.5%. Как сообщается в обзоре региональных экономических перспектив, опубликованном банком, он также уменьшил до нуля оценку роста ВВП Украины за прошедший год, тогда как еще три месяца назад банк ожидал ее рост на 1%. В ЕБРР объяснили, что на такой результат повлияло замедление экономики страны в последние два квартала 2012 года, в частности, усиление спада в промышленном производстве в декабре.

В банке не исключают, что в 2014-м и последующих годах рост может восстановиться и более быстрыми темпами, однако, чрезвычайно важно, чтобы Нацбанк проводил скоординированную монетарную политику в соответствии с рекомендациями МВФ.

Украина в 2013г. достигнет роста ВВП на уровне 3-4%: Н.Азаров

Комментарии: - *rbc.ru* – Украина сможет достичь роста ВВП на уровне 3-4%, несмотря на неблагоприятную конъюнктуру на внешних рынках. Такое мнение высказал премьер-министр страны Николай Азаров на заседании правительства. "Думаю, что, несмотря на все неблагоприятные мировые экономические условия, Украина может достичь в 2013г. роста ВВП на уровне 3-4% при инфляции приблизительно 3%, а в 2014г. выйти на более высокие, более качественные темпы развития", - отметил он. По словам главы правительства, ослабление фискальной нагрузки на отечественную IT-сферу позволило ей продемонстрировать темпы роста до 30% в год. "Емкость и мирового, и собственного внутреннего рынка программного обеспечения просто огромная. Когда сделаем следующие шаги, получим здесь еще большие темпы роста, а также получим рост количества рабочих мест для программистов не менее чем 10 тыс. в год", - подчеркнул премьер.

Кайрат Бейсенов, Отдел странового анализа АУ

Государства-участники ЕАБР	Армения	Беларусь	Казахстан	Кыргызстан	Россия	Таджикистан
Показатель	январь-сентябрь 2012 г					
Рост ВВП (% , янв-сен 2012г к янв-сен 2011г)	7.8 *	2.5	5.2	-4.6	3.9	7.5
Рост промышленного производства (% , янв-сен 2012г к янв-сен 2011г)	11.6	7.7	0.5	-33.9	2.9	10.4
Рост продукции сельского хозяйства (% , янв-сен 2012г к янв-сен 2011г)	10.5	5.0	-8.4	2.0	-2.3	9.8
Рост объема грузоперевозок (без трубопроводов) (% , янв-сен 2012г к янв-сен 2011г)	3.2	-1.7	15.9	4.6	2.0	4.9
Инвестиции в основной капитал (% , янв-сен 2012г к янв-сен 2011г)	-2.0	-12.8	3.3	9.1	7.2	-26.5
Экспорт (млрд \$, янв-сен 2012г)	1.0	36.1	69.6	1.0	391.3	1.0
Импорт (млрд \$, янв-сен 2012г)	1.2	34.8	34.4	3.3	240.8	2.7
Сальдо текущего счета (в % к ВВП, янв-сен 2012г)	-12.3	-0.3	5.7	-25.7	4.5	-22.1 **
Обменный курс, национальная валюта к доллару США (средний за янв-сен 2012г)	400.5	8363.2	149.7	47.0	31.0	4.8
Инфляция, ИПЦ (% , сентябрь 2012г к сентябрю 2011г)	2.3	38.8	4.9	4.4	4.6	5.9
Рост денежной массы, М2 (% , сентябрь 2012г к сентябрю 2011г)	24.2	74.3	5.9	23.7	16.7	9.2
Золотовалютные резервы (в месяцах импорта товаров и услуг, сентябрь 2012г)	5.2	2.7	7.3 *	4.9 **	18.0	1.1 **
Профицит / дефицит государственного бюджета (в % к ВВП за янв-сен 2012г) ¹	0.5	2.0	11.5	-5.7 *	3.6	2.5
Рост кредитования экономики банками (% , сентябрь 2012г к сентябрю 2011г) ²	29.9	48.1	13.2	20.2	10.2	9.9
Показатель качества активов банковской системы, неработающие кредиты / кредиты (% , сентябрь 2012г)	5.1	4.7	36.7	8.5 *	4.8	16.1
Показатель адекватности капитала банковской системы, капитал / активы (%) (% , сентябрь 2012г)	17.2	14.3	14.2	18.1 *	11.4	24.3 **

Источники: национальные ведомства

Примечания:

¹ В Беларуси, Казахстане, России указан профицит/дефицит консолидированного бюджета в % к ВВП

² В Беларуси и России указан объем кредитов банковского сектора; в Таджикистане указан объем кредитов кредитных организаций

³ В Беларуси и России указан объем депозитов в банковском секторе

* - оценка национальных ведомств

** - показатель за июнь или январь-июнь 2012