

# МАКРОЭКОНОМИЧЕСКИЙ ДАЙДЖЕСТ

## Новости глобальной экономики

**США:** по итогам июля рост продаж в розничной торговле и, особенно, производства в промышленности ускорился в большей, чем ожидалось, степени. Между тем, согласно предварительным данным за август индекс настроений потребителей по версии Мичиганского университета снизился по сравнению с прошлым месяцем.

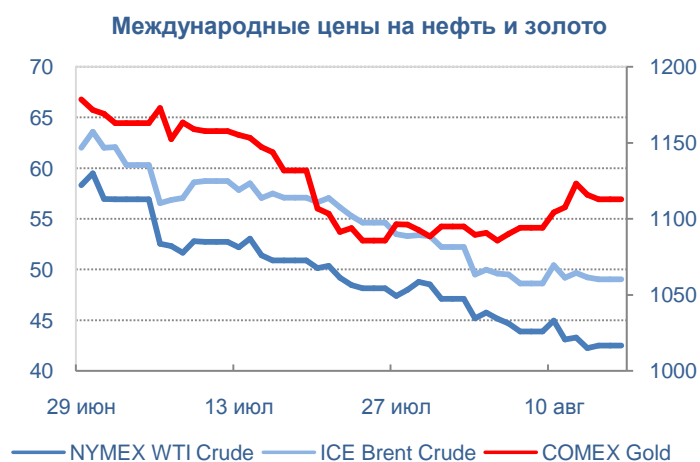
**Европа:** согласно предварительной оценке, во II квартале ВВП стран еврозоны вырос на 1.2% по сравнению с тем же кварталом 2014г. и на 0.2% по сравнению с предыдущим кварталом с учетом сезонности. Эти показатели оказались ниже, чем ожидало большинство экспертов, степени.

Во вторник на прошлой неделе Греция и ее кредиторы пришли к соглашению относительно условий новой программы финансовой помощи. Позднее соглашение было одобрено Еврокомиссией. В течение текущей недели ожидаются решения парламентов стран региона относительно нового соглашения.

**Азия:** в Китае по итогам июля рост прямых иностранных инвестиций в страну ускорился, несколько превысив ожидания.

В Японии, согласно предварительным данным, снижение ВВП по итогам II квартала составило 0.4% по сравнению с предыдущим кварталом с учетом сезонности (1.6% в годовом масштабе), оказавшись меньше, чем ожидало большинство экспертов. По итогам июня ускорился рост активности в сфере услуг, а объем заказов в машиностроении, напротив, заметно, в большей, чем ожидалось, степени, снизился по сравнению с предыдущим месяцем.

**Товарные рынки:** цены на нефть оставались под давлением на фоне опасений по поводу возобновления роста накопленных запасов после начала сезона профилактических работ на нефтеперерабатывающих предприятиях с США. Золото продолжило получать поддержку в связи с ростом спроса на резервные активы после неожиданной девальвации в Китае, а также спекуляциями по поводу влияния, которое это событие может оказать на сроки повышения процентной ставки центральным банком в



Источник: Thomson Reuters

США.

**Цены на нефть** по итогам торгов 14 августа 2015 года: официальные цены нефтяных фьючерсов ближайшего месяца поставки составили в Лондоне на InterContinental Exchange Futures Europe – \$49.03 (+0.86% по сравнению с 7 августа) за баррель; в Нью-Йорке на New York Mercantile Exchange – Light Sweet Crude Oil – \$42.50 (-3.12% по сравнению с 7 августа) за баррель.

**Цены на золото** по итогам торгов 14 августа 2015 года: официальная цена фьючерсов на золото ближайшего месяца поставки в Нью-Йорке на COMEX составила \$1112.9 за унцию (+1.72% по сравнению с 7 августа).

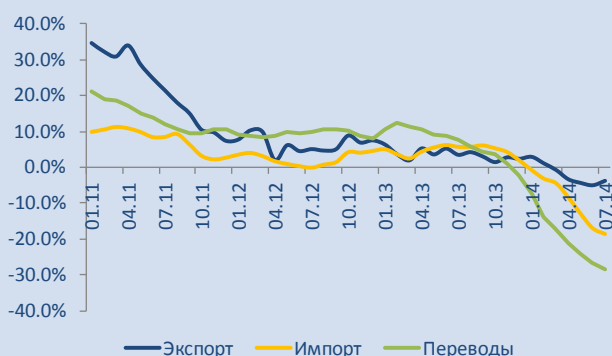
*Константин Фёдоров, Отдел странового анализа АУ*

## НОВОСТИ В ГОСУДАРСТВАХ-УЧАСТНИКАХ ЕАБР

### Армения

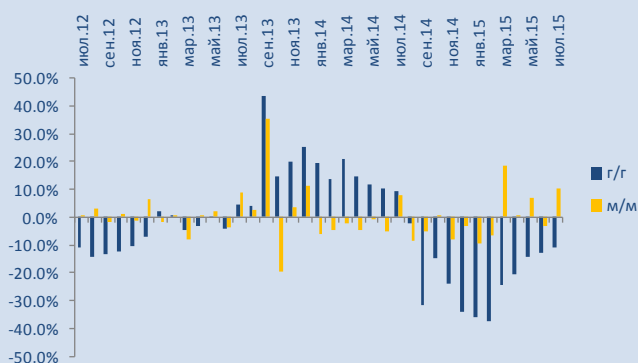
- **Международные валовые резервы** Армении в июле 2015 года составили \$1 702.5 млн., увеличившись за месяц на \$156.6 млн. или на 10.1%. Об этом свидетельствуют предварительные данные Центрального банка Армении.
- **Отрицательное сальдо торгового баланса** по итогам первого полугодия 2015 года составило \$797.3 млн. (380.3 млрд. драмов.), сократившись по сравнению с показателем аналогичного периода 2014 года на 40.7%. По данным Нацстатслужбы РА, внешнеторговый оборот страны по итогам года составил \$2.186 млрд. (1.042 трлн. драмов), сократившись за год на 20.6%.
- **Объем чистого притока денежных переводов**, получаемых физическими лицами за период январь-июнь 2015г. составил \$387 млн в номинальном выражении, что на 36.1% меньше чем в январе-июне 2014г.

**Темпы роста внешней торговли и чистых денежных переводов**  
(годовая скользящая средняя, в %, г/г)



Источник: ЦБА, НСС РА, CEIC

**Динамика валовых международных резервов (в %)**



Источник: ЦБА, CEIC

#### Комментарии:

Согласно косвенным данным сальдо платежного баланса улучшилось в июле 2015г. Валовые международные резервы увеличились за один месяц на \$156.6 млн. (5.5 мес. импорта). Данные по внешней торговле в июле еще не доступны, но следует предположить, что тренд к сокращению ее дефицита сохраняется. Так, в результате сжатия внутреннего спроса темпы роста импорта должны были сохраниться отрицательными. Темпы же роста экспорта могли сохраниться в позитивной зоне на уровне близком к нулю (+6.8% в июне в годовом выражении), в силу наращивания добычи и экспорта меди и несмотря на снижение цен на медь в этом месяце. Тем не менее, дефицит внешней торговли остается отрицательным. Более того, темпы сокращения денежных переводов, необходимых для финансирования этого дефицита, продолжают оставаться высокими и сальдо счета текущих операций должно сохраниться отрицательным. В этом контексте наращивание ВМР вероятно связано с операциями по финансовому счету, но пока сложно уточнить с какими именно. В любом случае в контексте новой волны повышенной волатильности на международных сырьевых и валютных рынках увеличение профицита по финансовому счету оказывает стабилизирующее воздействие на драм.

Арман Ахунбаев, Отдел странового анализа АУ

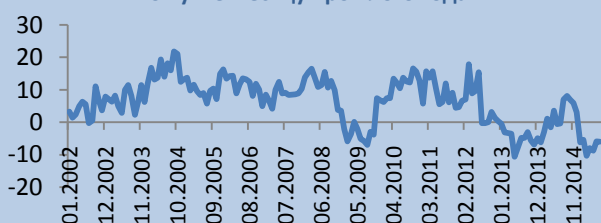
## Беларусь

- По итогам июля **производство в промышленности** снизилось по сравнению с тем же месяцем прошлого года на 6%. Аналогичное снижение составило 15.1% в **добывающей промышленности** и 6.1% в **обрабатывающей промышленности**. В **производстве и распределении энергии, газа и воды** наблюдался рост на 0.4%.

Среди обрабатывающих отраслей, по сравнению с июлем 2014г. наблюдался рост на 4.8% в **пищевой промышленности** и на 10.3% в **химической промышленности**. Наиболее значительное снижение производства по сравнению с 2014г. наблюдалось в **производстве машин и оборудования** и в **производстве прочих неметаллических минеральных продуктов** (на 29.1% и 21.3% соответственно).

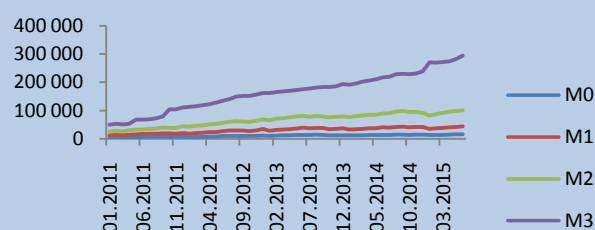
- Согласно данным Национального Банка (НБ РБ), По итогам июля, годовой рост **денежных агрегатов M0, M1, M2 и M3** составил 13.6%, 8.7%, 8.6% и 31.9% (13.8%, 8.6%, 13.2% и 35.5% в июне). Также по итогам июля, годовой рост **требований банков к другим секторам экономики** составил 22.2%, **требований к другим нефинансовым организациям** 29.9%, к **физическим лицам** 12.6% (27.4%, 32.3% и 13.2% в июне).

Рост производства в промышленности, в % к тому же месяцу прошлого года



Источник: Белстат

Денежные агрегаты, в млрд бел. рублей



Источник: НБ РБ

**Комментарии:** масштаб спада в промышленности немного увеличился по итогам прошлого месяца по сравнению с июнем, когда он составлял 5.9%. Это ухудшение было связано, прежде всего, с углублением спада в добывающих отраслях (15.1%, после 12.2% в июне). Спад в добывающих отраслях сократился до 6.1% с 6.2% в июне. Улучшение в этом секторе промышленности могло бы быть ощутимым, если бы не падение производства в нефтепереработке, которое снизилось на 15.6% по сравнению с тем же месяцем 2014г. и на 0.4% по сравнению с июнем.

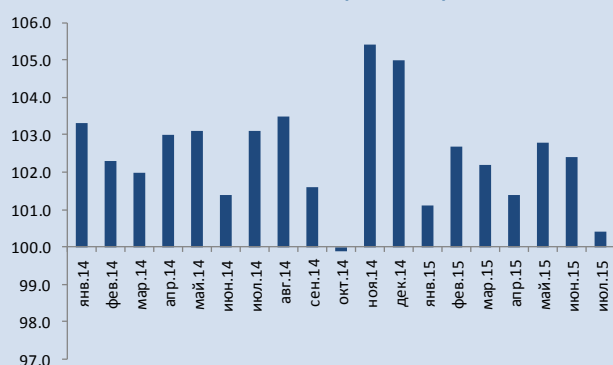
Между тем, данные НБ РБ за июль указывают на снижение, по сравнению с июнем, денежных агрегатов (кроме M0) и снижение показателей их годового роста. Аналогичную динамику продемонстрировали в июле требования банков к другим секторам. По всей видимости, стабильность национальной валюты к доллару в июле-первой половине августа на фоне девальвации российского рубля в этот период потребовала мер со стороны НБ РБ, оборотной стороной которых стало снижение количества денег в экономике и ее кредитования банками, потенциально являющееся источником рисков. На этом фоне подвижность курса белорусского рубля вновь возросла с середины августа.

Константин Фёдоров, Отдел странового анализа АУ

## Казахстан

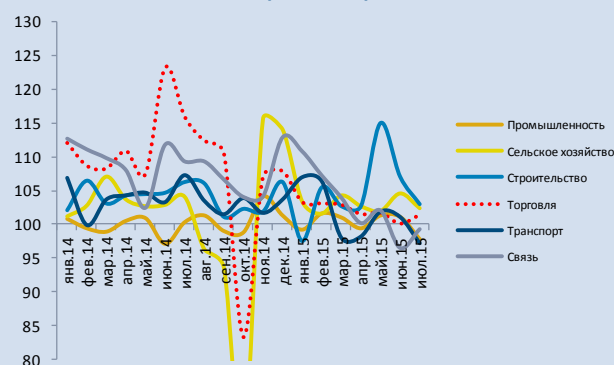
- **Краткосрочный экономический индикатор** за январь-июль 2015г. составил 101.7% к соответствующему периоду 2014г.
- **Индекс физического объема промышленного производства** за январь-июль 2015г. составил 100.2% к соответствующему периоду 2014г.
- **Объем валового выпуска продукции (услуг) сельского хозяйства** за январь-июль 2015г. составил 102.9% к соответствующему периоду 2014г.
- **Индекс физического объема в сфере строительства** за январь-июль 2015г. составил 104.8% к соответствующему периоду 2014г.
- **Индекс физического объема торговли** за январь-июль 2015г. составил 102.0% к соответствующему периоду 2014г.
- В июне 2015г. **среднедушевые номинальные денежные доходы** населения составили 63565 тенге, что на 0.7% выше, чем в июне 2014г. В реальном выражении сокращение среднедушевых доходов составило -3.1%.
- **Объем инвестиций в основной капитал** в январе-июле 2015г. составил 3319,3 млрд. тенге, что на 4% больше, чем за январь-июль 2014г.

**Динамика индикатора экономической активности (в %, г/г)**



Источник: АС РК

**Динамика основных отраслей экономики (в %, г/г)**



Источник: АС РК

### Комментарии:

Рост показателя экономической активности снизился практически до нуля в июле 2015г. в годовом выражении, но остается в позитивной зоне. Укрепление негативного тренда в этом месяце связано с замедлением в строительстве и сельском хозяйстве – двух секторах, которые оказывали до этого основную поддержку экономике. Показатели в торговле, транспорте, связи и промышленности остаются неудовлетворительными. По всей видимости, на фоне существенного ослабления внутреннего потребительского спроса и нового ухудшения внешней конъюнктуры положительный эффект от государственного стимулирования инвестиций постепенно стал ослабевать. Негативное влияние на показатели оказывает также эффект высокой базы. Замедление во втором полугодии может оказаться более существенным, чем ожидалось.

Арман Ахунбаев, Отдел странового анализа АУ



## Россия

- По итогам июля снижение **промышленного производства** по сравнению с тем же месяцем 2014г. составило 4.7%. Производство в **добывающих отраслях** выросло по сравнению с июлем 2014г. на 0.2%. В **обрабатывающих отраслях и производстве и распределении энергии, газа и воды** имело место снижение на 7.1% и 0.8% соответственно. В июне 2015г. этим показателям соответствовал спад на 4.8%, на 0.9%, на 6.6% и на 1%.
- Согласно данным Банка России в июле **активы банковского сектора** выросли на 1.8%. **Кредиты нефинансовым организациям** выросли на 3.1%, **кредиты физическим лицам** на 0.1%.



Источник: Росстат



Источник: Банк России

### Комментарии:

Масштаб спада относительно 2014г. в промышленности немного уменьшился по сравнению с апрелем. Возвращение к росту добывающих отраслей компенсировало более значительный, чем месяц назад, спад в обрабатывающей промышленности. Ухудшение показателя в обработке было связано, насколько можно судить по опубликованным данным (показатели роста в отраслевой разбивке будут обнародованы в течение недели), со слабыми итогами месяца в производстве различных строительных материалов и, возможно, в нефтеперерабатывающей промышленности. Одновременно, в июле мог уменьшиться размер спада в производстве машин и оборудования.

Данные Банка России указывают на то, что в июле имело место увеличение показателя роста банковского кредитования нефинансовых организаций по сравнению с тем же месяцем 2014г. до 3.1% с 1.8% в июне. Очевидно, что частично это ускорение связано с девальвацией, увеличившей рублевую величину выданных кредитов в иностранных валютах в этот период. Между тем, важным фактом является возвращение к положительному, хотя и невысокому, темпу роста кредитования физических лиц, после полугодового перерыва. В случае закрепления этого тренда, банковское кредитование сможет поддержать восстановление потребительского спроса в экономике в течение оставшейся части года.

*Константин Фёдоров, Отдел странового анализа АУ*

## Таджикистан

- По оперативным данным Министерства финансов Республики Таджикистан, **общий объем государственного бюджета за январь-июль 2015г.** составил 8184.5 млн сомони, или 96.5% от уточненного плана.
- По предварительным данным, **общий объем государственного бюджета за январь-июнь 2015г.** составил 6875.2 млн сомони, или 96.7% от уточненного плана.
- **Налоговые поступления за январь-июнь 2015г.** составили 4980.1 млн сомони, по сравнению с аналогичным периодом 2014г. увеличились на 53.6 млн сомони, или на 1.1%. Доля налоговых поступлений в общем объеме доходов бюджета за январь-июнь 2015г. составила 72.4%. Из основных налогов: подоходный налог и налог на прибыль за январь-июнь 2015г. по сравнению с аналогичным периодом 2014г. увеличились на 185.5 млн. сомони; налог на добавленную стоимость уменьшился на 93.0 млн сомони и акцизы уменьшились на 34.9 млн. сомони.
- **Неналоговые поступления** в общем объеме доходов составили 9.8% или 673.1 млн сомони и по сравнению с аналогичным периодом 2014г. увеличились на 226.0 млн. сомони
- **Расходы государственного бюджета за январь-июнь 2015г.** составили 6161.4 млн. сомони и по сравнению с аналогичным периодом предыдущего года увеличились на 664.9 млн. сомони, или на 12.1%.



### Комментарии:

Несмотря на то, что темпы расходования государственных средств по итогам 6 месяцев ускорились до 12.1% с 1.0% в январе-мае 2015г., профицит государственного бюджета четвертый месяц подряд сохраняет тенденцию планомерного роста. Более высокие темпы роста ВВП во II квартале по сравнению с I кварталом 2015г. позволили увеличить сборы налога на прибыль и замедлить темпы падения поступлений от оплаты акцизов и прочих внешних налогов, которые снижаются вследствие сокращения внешнеэкономической активности.

В июне 2015г. примерно в 2 раза возросли расходы государственного бюджета, направляемые на финансирование топливно-энергетического комплекса и на развитие транспортной и коммуникационной инфраструктуры.

Айгуль Бердигулова, Отдел странового анализа АУ

## Новости региона

### Азербайджан

**За 7 месяцев 2015г. ВВП в Азербайджане составил 32.1 млрд манат**

**Комментарии:** – *Turan* – Согласно данным опубликованным Государственным комитетом по статистике по состоянию на 1 августа объем ВВП составил 32.1 млрд. манатов (минус 1.87 млрд. к аналогичному периоду прошлого года).

Темпы роста в не нефтяной сфере экономики были на уровне 9% к началу года, в нефтегазовом секторе - 1%. В целом же прирост к 1 августа составил 5.6%, - говорится в информации на сайте Госкомстата.

В июле совокупный ВВП пополнился на 5.8 млрд. манатов. При этом к 1 августа на не нефтяной сектор пришлось 68% ВВП (в основном, за счет затратных бюджетных инфраструктурных проектов на трансферты из ГНФАР и закрытых иностранных инвестиционных вливаний).

**Внешний товарооборот сократился почти на \$4 млрд.**

**Комментарии:** – *Turan* – В январе-июне внешний товарооборот предпринимателей Азербайджана составил \$13891.6 млн. Это почти на \$4 млрд. меньше, чем за I полугодие 2014г. (в основном, за счет падения экспорта нефти). На экспорт пришлось \$9193.0 млн, на импорт - \$4494,4 млн.

Как говорится в сообщении Госкомстата, в операциях участвовали юридические и физические лица 138 государств, продукция вывозилась в 88, завозилась из 123 стран. На первом месте европейцы - 45 государств, 41 - за Азией, 25 - за Новым Светом.

В экспортных позициях лидирует сырая нефть, нефтепродукты и природный газ. Далее следуют сельскохозяйственные продукты, изделия из алюминия и пластмассы, химическая продукция. В импорте на первом месте - продукты питания, черные металлы и изделия из них, а также машины, механизмы, электрооборудование, автотранспорт и запчасти к нему.

**ЦБА: расходы на продовольствие составили менее половины розничного товарооборота**

**Комментарии:** – *Turan* – В I полугодии на приобретение продовольственных товаров, напитков и табачных изделий население потратило 49.5% совокупных расходов. В целом же, по данным обзора денежной политики, составленного Центробанком Азербайджана (ЦБА), розничный товарооборот составил 12 млрд манатов.

Следом за продуктами стоит выделить "прочие непродовольственные товары" – 18.7%, а также одежду и обувь – 17.8% потребительских расходов. На автомобильное топливо потрачено 6.5%, на мебель и электроприборы – 5.5%, на лекарства – 1.2%, на компьютеры и прочую электронику – 0.8%.

Ежемесячно в среднем на каждого потребителя приходилось 104 маната, потраченных в розничной торговой сети на продовольствие, напитки и сигареты и 105.9 манатов,

израсходованных на непродовольственные товары.

## Молдова

**Оклады в мае увеличились на 3.8%, а трансферты молдавских мигрантов из-за рубежа сократились более чем на четверть.**

**Комментарии:** – *Sputnik* – Риски, которые могут повлиять на доходы населения Молдовы, увеличиваются. Рост реальной заработной платы продолжает замедляться, тогда как объем денежных переводов из-за границы сократился по итогам II квартала 2015г. на 30% в сравнении с показателями прошлого года. Таковы данные исследования аналитического центра Expert-Grup.

Согласно отчету, в мае нынешнего года размер реальной заработной платы в республике увеличился на 3.8% в сравнении с показателями аналогичного периода предыдущего года.

В мае денежные переводы молдавских мигрантов из-за рубежа упали на 28.9%.

**Валериу Стрелец:  
Сокращение  
государственных расходов  
неизбежно**

**Комментарии:** – *point.md* – Сокращение государственных расходов неизбежно, заявил премьер-министр Валериу Стрелец, но уточнил, что выплаты пенсий и заработной платы будут обеспечены. В ходе заседания Экономического совета при премьер-министре, Валериу Стрелец сказал, что будут применены меры по сокращению расходов на инвестиции.

Представители Национального банка Молдовы (НБМ) представили ряд мер, запланированных в целях улучшения ситуации в финансово-банковской системе, в частности, в целях возрождения инструментов финансирования для реального сектора экономики. Представители НБМ отметили и повышение ставок по депозитам и кредитам как мера преодоления экономического кризиса.

Экономический совет начал консультации с органами государственной власти и бизнес-средой для идентификации срочных мер для оживления экономики страны. Бизнес-среда выдвинула ряд предложений, в том числе продвижение потребления отечественных товаров, поддержка предпринимателей, ориентация на новые рынки сбыта. Подписание соглашения о свободной торговле с Египтом предполагает большой потенциал для экспорта молдавских фруктов.

**Экспорт и импорт Молдовы  
продолжают сокращаться**

**Комментарии:** – *point.md* – По итогам января-июня 2015г. из Молдовы экспортировано товаров на сумму \$992.9 млн, сократившись на 15.3%. Таковы данные Национального бюро статистики республики, сообщает *Sputnik*.

Отправка отечественных товаров достигла в денежном выражении \$659.1 млн, что на 9.4% не дотягивает до показателей прошлого года.

Результат приравнивается к \$333.8 млн, что на 24.9% меньше результатов I семестра 2014г. (33.6% от всего объема отправки товаров из страны).

Импорт за отчетный период достиг \$1984.9 млн, что на 22.1%

меньше, по сравнению с первыми 6 месяцами прошлого года. Дефицит торгового баланса в январе-июне 2015г. составил \$992 млн, сократившись на \$382.8 млн(-27.8%).

## Туркменистан

**Рост ВВП за 7 месяцев 2015г. составил 108.7%**

**Комментарии:** – *Neitralnii Turkmenistan* – согласно макроэкономическим показателям 7 месяцев текущего года ВВП обеспечен на уровне 108.7%, в том числе рост в промышленном секторе составил 104.4%, строительстве – 112.6%, по транспортно-коммуникационному комплексу – 111.9%, в сфере торговли – 113%, сельском хозяйстве – 112.2%, в сфере услуг – 112.1%.

**Объем розничного товарооборота за 7 месяцев в сопоставлении с тем же периодом 2014г. вырос на 19.5%**

**Комментарии:** – *Neitralnii Turkmenistan* – по сравнению с аналогичным периодом прошлого года темп роста производства продукции за январь-июль нынешнего года равен 107.5%. Объем розничного товарооборота за семь месяцев в сопоставлении с тем же периодом 2014 г. вырос на 19.5%. За рассматриваемый период отмечается также рост внешнеторгового оборота. Как сообщалось, объем освоенных инвестиций за счет всех источников финансирования составил 27.7 млрд манатов. Этот показатель по сравнению с аналогичным периодом 2014г. равен 107.9%.

**Доходная часть государственного бюджета исполнена на 102.4%**

**Комментарии:** – *Neitralnii Turkmenistan* – отчетный период также характеризуется успешным исполнением Государственного бюджета. Доходная часть основного финансового плана страны составила 102.4%, а расходная – 90.1%. По сравнению с аналогичным периодом прошлого года на 10.4% выросли объемы валютных средств, поступающих в виде налогов. Всеми организациями были своевременно выданы заработная плата, а также пенсии, государственные пособия, стипендии.

**Доходная часть государственного бюджета исполнена на 102.4%**

**Комментарии:** – *Neitralnii Turkmenistan* – по итогам работы топливно-энергетического комплекса страны за истекшие 7 месяцев отмечен рост производства. Так по сравнению с тем же периодом прошлого года темп роста добычи нефти и газового конденсата составил 107.8%, буровых работ – 136.7%, освоения инвестиций – 148.3%.

**Азиатский банк развития намерен укрепить партнерство с Туркменистаном**

**Комментарии:** – *ABC.AZ* – Президент Туркменистана Гурбангулы Бердымухамедов принял 15 августа вице-президента Азиатского банка развития (АБР) Вэньцай Чжана, который подчеркнул заинтересованность региональной финансовой структуры в дальнейшем укреплении партнерства с Туркменистаном, сообщает агентство Синьхуа.

В ходе встречи Вэньцай Чжан сообщил, что Азиатский банк развития намерен и впредь оказывать техническую и финансовую поддержку в претворении в жизнь крупных инвестиционных проектов, включая строительство трубопровода (ТАПИ). Также в

числе приоритетных направлений были определены банковско-финансовая сфера, топливно-энергетический комплекс, транспорт и коммуникации, электроэнергетика. Как отмечалось, АБР планирует оказывать поддержку малым и средним предприятиям.

## Узбекистан

**Во II квартале Узбекистан привлек 31 грант на общую сумму \$45.8 млн.**

**Комментарии:** – *UzReport* – Узбекистан во II квартале 2015г. привлек 31 грант на общую сумму \$45.8 млн. Об этом сообщает пресс-служба Министерства финансов Узбекистана.

В частности, в сферу здравоохранения Узбекистана было привлечено 8 грантов на сумму \$18.6 млн.

В сферу образования (повышение квалификации работников, обучение, стажировки) привлечено 3 гранта на сумму \$15 млн.

На развитие экономики, финансового рынка и предпринимательства привлечено 7 грантов на сумму \$7.3 млн.

На развитие сельских и водных хозяйств было привлечено 2 гранта на \$0.3 млн.

На социальную защиту населения и развитие культуры было привлечено \$1.9 млн.

Три гранта на общую сумму \$2.2 млн. были привлечены для реализации проектов в сфере экологии. Узбекистан также привлек 3 гранта на сумму \$0.5 млн. по прочим направлениям.

Напомним, что Узбекистан в I квартале 2015г. привлек 76 грантов на общую сумму \$49.6 млн.

**Народный банк выделил предпринимателям более 489 млрд. сумов кредитных средств**

**Комментарии:** – *UzReport* – В I полугодии текущего года 7437 субъектам малого бизнеса и частного предпринимательства Народный банк выделил кредиты на сумму более 489 млрд сумов.

- В I полугодии текущего года субъектам малого бизнеса было предоставлено микрокредитов на сумму 191.6 млрд. сумов. На развитие женского предпринимательства банком направлено 58.8 млрд. сумов, на производство продуктов питания – 107.6 млрд. сумов, на производство товаров широкого потребления – 97.8 млрд. сумов, в сферу услуг – 106.2 млрд. сумов. Кроме того, банк содействует развитию семейного бизнеса, и в рассматриваемом периоде в данном направлении было выделено 24.4 млрд. сумов кредитных средств. Отмечу также, что для налаживания предпринимательской деятельности выпускников профессиональных колледжей банком направлено 13.3 млрд. сумов, - говорит начальник Управления малого бизнеса и частного предпринимательства Народного банка Нусрат Хужаниезов.

Нужно отметить, что за счет выделенных кредитов было создано 5067 новых рабочих мест.

## Украина

**Прямые иностранные инвестиции в Украину во II кв.2015г. выросли впервые с начала 2014г – Госстат**

**Комментарии:** – *Interfax* – Объем прямых иностранных инвестиций (ПИИ) в Украине в виде акционерного капитала на 1 июля 2015г. составил \$42.85 млрд, что на \$1.78 млрд, или на 4.3% больше, чем кварталом ранее, сообщила Государственная служба статистики в

пятницу.

Ведомство зафиксировало квартальный прирост ПИИ впервые с начала 2014г., что во многом связано со стабилизацией курса гривни.

Госстат отмечает, что нерезиденты во II квартале вложили \$0.69 млрд (в первом - \$0.35 млрд) и одновременно изъяли \$0.13 млрд (\$0.22 млрд), а позитивная курсовая разница составила около \$1.2 млрд.

#### **По итогам I полугодия ПИИ снизились на 6.4%**

**Комментарии:** – *Interfax* – В то же время из-за сильного падения гривни в начале года в целом за полугодие ПИИ в Украину сократились на 6.4%, или на \$2.91 млрд, в том числе негативная курсовая разница составила \$3.54 млрд.

Госстат также указывает, что доля инвестиций из России во II квартале 2015г. выросла с 5.4% до 6.3%, из Кипра - с 28.5% до 28.6%, тогда как доля инвестиций из Германии уменьшилась с 13.2% до 12.8%, из Нидерландов – с 12.1% до 11.9%.

Статистическое ведомство уточняет, что объем внесенных в Украину ПИИ в расчете на одного жителя страны к началу июля этого года вернулся на уровень \$1 тыс. с \$0.96 тыс. кварталом ранее, что, однако, ниже \$1.07 тыс. на начало этого года и \$1.28 тыс. – на начало прошлого.

#### **Уровень теневой экономики в I кв.2015 достиг 47% ВВП – Минэкономразвития Украины**

**Комментарии:** – *Interfax* – уровень теневой экономики в Украине в I квартале 2015г. увеличился на 5 п.п. по сравнению с соответствующим периодом 2014г. - до 47% от объема официального ВВП.

Такие предварительные расчеты приводит Минэкономразвития на своем сайте в пятницу.

Ведомство уточняет, что три из четырех методов (исключая монетарный), с использованием которых осуществляется оценка уровня теневой экономики, показали увеличение уровня по сравнению с I кварталом 2014г. В частности, метод "расходы населения - розничный товарооборот" зафиксировал увеличение уровня теневой экономики на 5 п.п. – до 56% ВВП; метод убыточности – на 8 п.п., до 50% ВВП; электрический метод – на 6 п.п., до 38%.

Лишь монетарный метод зафиксировал снижение уровня теневой экономики на 1 п.п. – до 35% ВВП.

#### **В ЕС подтверждают: зона свободной торговли (ЗСТ) с Украиной заработает 1 января 2016**

**Комментарии:** – *Ukrainskaya Pravda* – в Европейской внешнеполитической службе в очередной раз подчеркнули, что соглашение о зоне свободной торговли между Украиной и ЕС должно заработать с 2016 года и это "не изменится". Об этом пишет Deutsche Welle. "Это не должно измениться и было признано всеми сторонами в ходе трехсторонней встречи (ЕС, Украина, Россия) на уровне министров", - настаивают в пресс-службе Европейской внешнеполитической службы.

Следующие переговоры по этому вопросу между представителями Евросоюза, Украины и России на министерском уровне запланированы на 7 сентября в Брюсселе. До этого эксперты,

---

представляющие стороны переговоров, проводят технические встречи.

---

*Айгуль Бердигулова, Отдел странового анализа АУ*

Государства-участники ЕАБР	Армения	Беларусь	Казахстан	Кыргызстан	Россия	Таджикистан
<b>Показатель</b>	<b>I квартал 2015г.</b>					
Рост ВВП (% , I кв. 2015г к I кв. 2014г)	2,2	-2,0	2,2	7,0	-2,2	5,3
Рост промышленного производства (% , I кв. 2015г к I кв. 2014г)	2,0	-7,3	0,6	20,9	-0,4	16,7
Рост продукции сельского хозяйства (% , I кв. 2015г к I кв. 2014г)	4,5	5,1	3,0	1,6	3,5	5,3
Рост объема грузоперевозок (% , I кв. 2015г к I кв. 2014г)	-12,8	-4,5	2,0	2,0	-1,7	-0,2
Инвестиции в основной капитал (% , I кв. 2015г к I кв. 2014г)	-2,4 **	-1,1	2,9 **	5,9	-6,0	0,9
Экспорт (млрд \$, I кв. 2015г)	0,3	6,3	11,9	0,4	86,6	0,1
Импорт (млрд \$, I кв. 2015г)	0,7	6,8	7,2	0,9	46,2	0,1
Сальдо текущего счета (в % к ВВП, I кв. 2015г)	-8,0 **	-6,7 **	2,3 **	-24,6 **	8,8 *	-8,0 **
Обменный курс, национальная валюта к доллару США (средний за I кв. 2015г)	477,3	14789,3	184,6	60,8	62,2	5,5
Инфляция, ИПЦ (% , март 2015г к марту 2014г)	5,8	16,2	5,2	8,5	16,9	6,5
Рост денежной массы, М2 (% , март 2015г к марту 2014г)	-4,4	10,8	-12,7	0,9	6,2	3,0
Золотовалютные резервы (в месяцах импорта товаров, март 2015г)	4,2	1,3	8,7	3,7	10,8	0,3
Профицит / дефицит государственного бюджета (в % к ВВП, I кв. 2015г) <sup>1</sup>	-1,7	3,2 *	-0,2	0,4	-2,7	4,5
Рост кредитования экономики банками (% , март 2015г к марту 2014г) <sup>2</sup>	14,2	27,9	-1,0	45,0	17,8	25,5 ***
Показатель качества активов банковской системы, неработающие кредиты / кредиты (% , март 2015г) <sup>4</sup>	8,3	7,0 ****	23,4	5,4	7,5	28,3
Показатель адекватности капитала банковской системы, капитал / активы (% , март 2015г)	14,5	13,8 ****	13,4	20,7	12,9	11,6

Источники: национальные ведомства

Примечания:

<sup>1</sup> В Беларуси, Казахстане, России указан профицит/дефицит консолидированного бюджета в % к ВВП

<sup>2</sup> В Беларуси и России указан объем кредитов банковского сектора; в Таджикистане указан объем кредитов кредитных организаций

<sup>3</sup> В Беларуси и России указан объем депозитов в банковском секторе

<sup>4</sup> В Казахстане указаны займы с просроченной задолженностью свыше 90 дней

\* - оценка национальных ведомств

\*\* - показатель за 2014 год

\*\*\* - %, февраль 2015г. к февралю 2014г

\*\*\*\* - декабрь 2014 года