

МАКРОЭКОНОМИЧЕСКИЙ ДАЙДЖЕСТ

Новости глобальной экономики

США: рост занятости вне сельского хозяйства по итогам прошлого месяца примерно соответствовал ожиданиям, но его июньский показатель был ощутимым образом пересмотрен вверх.

Европа: промышленное производство в странах еврозоны, а также экспорт из Германии, неожиданно снизились по итогам июня. В Германии, индекс оценок текущей ситуации, публикуемый ZEW, вырос в августе значительно, чем ожидало большинство экспертов. Между тем, аналогичный индекс экономических настроений, напротив, заметно понизился по сравнению с июнем.

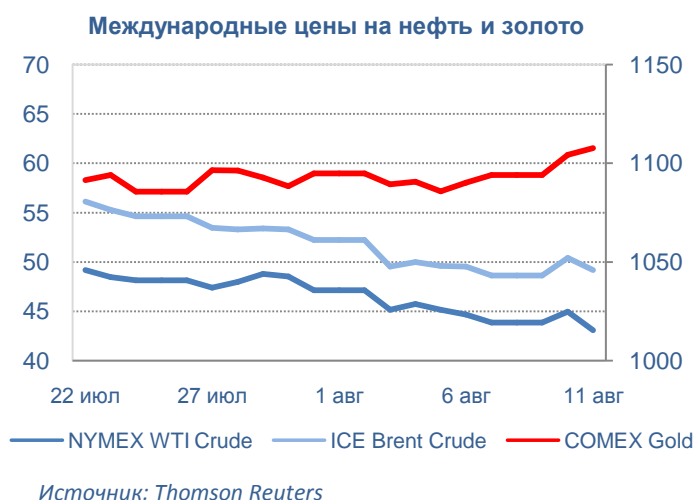
Во вторник на этой неделе стало известно, что Греция и ее кредиторы пришли к соглашению относительно условий новой программы финансовой помощи.

Азия: в Китае по итогам июля замедлился сильнее, чем ожидалось, рост промышленного производства, розничных продаж и инвестиций в основной капитал, а также снизился экспорт из страны. Между тем, данные за июль указывают на ускорение роста банковского кредитования и количества денег в экономике. Во вторник на этой неделе китайский центральный банк девальвировал национальную валюту на 1.9%. В среду последовала девальвация еще на один шаг (на 0.96%). Юань оставался практически фиксированным к доллару США с марта текущего года.

В Японии снизился по итогам июля индекс уверенности потребителей. Банк Японии сохранил без изменений параметры денежной политики по итогам заседания своего руководства в пятницу на прошлой неделе.

Товарные рынки: цены на нефть продолжили снижение на фоне сообщений о росте добычи странами ОПЕК в июле, пересмотра вверх прогнозов относительно добычи в странах вне этой организации. Золото выросло в цене под влиянием спроса на резервные активы после девальвации национальной валюты в Китае.

Цены на нефть по итогам торгов 11 августа 2015 года: официальные цены нефтяных фьючерсов ближайшего месяца поставки



составили в Лондоне на InterContinental Exchange Futures Europe – \$49.18 (-1.62% по сравнению с 4 августа) за баррель; в Нью-Йорке на New York Mercantile Exchange – Light Sweet Crude Oil – \$43.08 (-5.82% по сравнению с 4 августа) за баррель.

Цены на золото по итогам торгов 11 августа 2015 года: официальная цена фьючерсов на золото ближайшего месяца поставки в Нью-Йорке на COMEX составила \$1107.6 за унцию (+1.55% по сравнению с 4 августа).

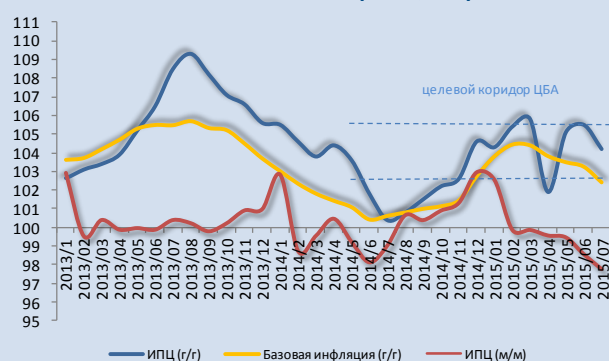
Константин Фёдоров, Отдел странового анализа АУ

НОВОСТИ В ГОСУДАРСТВАХ-УЧАСТНИКАХ ЕАБР

Армения

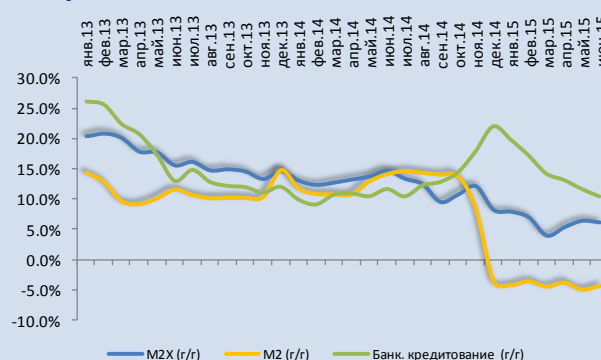
- **Потребительские цены** в июле 2015г. выросли на 4.2% в годовом выражении. При этом индекс потребительских товаров в июле 2015г. составил 104.2%, а тарифов в сфере услуг – 103.6%. По сравнению с июнем 2015г. индекс цен на потребительские товары снизился на 2.2%.
- **Совет Центрального банка Армении** на заседании принял решение снизить ставку рефинансирования на 0.25 п.п. до 10.25%, сообщает пресс-служба ЦБ. Последний раз Центробанк Армении принимал решение об изменении ставки рефинансирования 10-го февраля 2015 года (с 9.5% до 10.5%).
- **Объем денежной массы** в июне 2015 года вырос на 0.5%, составив порядка 1 686.9 млрд. драмов. Объем наличности вне банковской системы в конце июня составил около 324.5 млрд. драмов против около 312.8 млрд. драмов на конец мая, вклады до востребования (в драмах) составили 188.2 млрд. драмов против порядка 182.9 млрд. драмов на конец мая.

Индексы цен (в %, г/г)



Источник: ЦБА

Динамика основных денежных агрегатов и кредитования на конец июня 2015г.



Источник: ЦБА

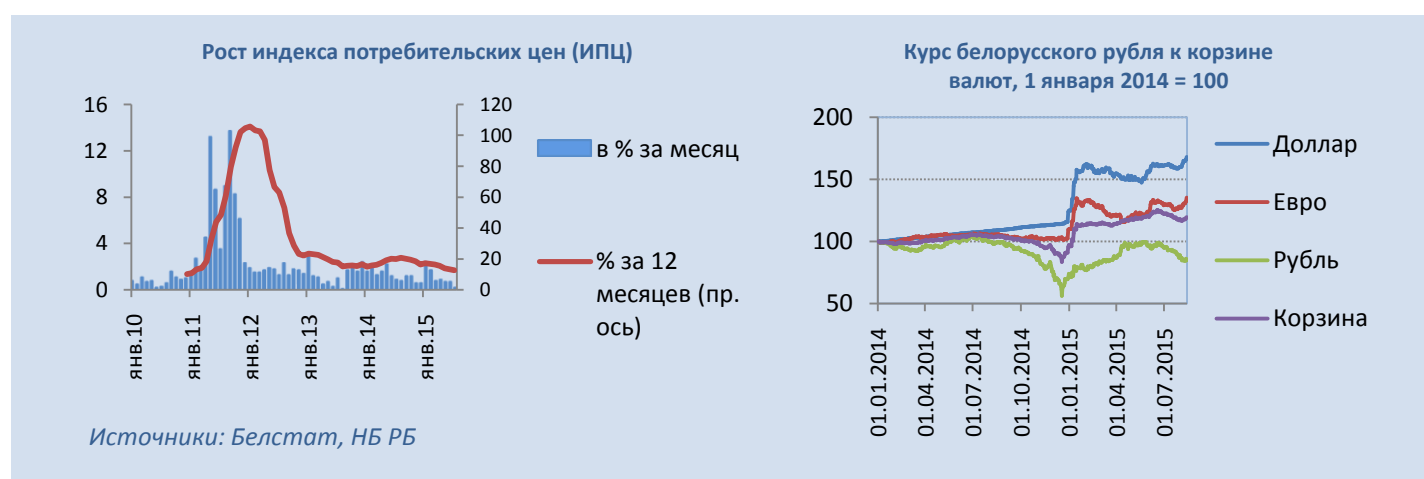
Комментарии:

Инфляция в июле 2015г. вновь снизилась. При этом в месячном выражении темп снижения цен усилился. В годовом выражении инфляция снизилась до 4.2%. Как уже отмечалось дефляционный тренд был связан с совокупностью нескольких факторов: ужесточение денежно-кредитной политики в период высокой волатильности драма; замедляющееся кредитование экономики; сокращающийся внутренний спрос; хорошие показатели в сельском хозяйстве; снижение цен на сырье, в частности энергоносители на мировых рынках; снижение цен на импорт из России. В этом контексте решение ЦБА о снижении ставки рефинансирования указывает на то, что, несмотря на экспансивную фискальную политику, ЦБА не ожидает формирования инфляционных ожиданий. По всей видимости, ЦБА ожидает сохранения стабильного курса драма и не ожидает существенного инфляционного эффекта повышения тарифов на электроэнергию. При отсутствии дополнительных внешних и внутренних шоков ЦБА должен удерживать инфляцию в пределах целевого коридора.

Арман Ахунбаев, Отдел странового анализа АУ

Беларусь

- **Индекс потребительских цен (ИПЦ)** вырос в июле 2015г. на 0.2% по сравнению с июнем и на 12.5% по сравнению с июлем прошлого года. **Базовый индекс потребительских цен**, исключая изменения цен на отдельные товары и услуги, регулируемые государством, а также на товары сезонного характера, в июле 2015г. по сравнению с июнем 2015г. вырос на 0.5%.
- По состоянию на 1 августа **международные резервы** Национального Банка (НБ РБ) в определении МВФ составили \$4679.2 млн. Месяцем ранее размер резервов составлял \$4620.7 млн.
- Согласно данным Белстата, за I полугодие 2015г. в реальный сектор экономики (кроме банков) поступили **иностранные инвестиции** в размере \$5.7 млрд, на 31.2% меньше, чем за I полугодие 2014г. Объем **прямых иностранных инвестиций** за прошедшее полугодие составил \$4.1 млрд, **портфельных** \$2.4 млрд, **прочих** \$1.6 млрд.



Комментарии:

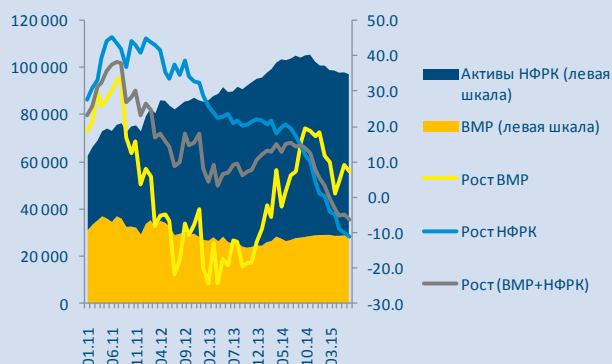
Инфляция замедлилась по итогам июля в рамках сезонной динамики, а также под влиянием имевшего место в этот период укрепления белорусского рубля к корзине валют. В результате годовой показатель роста ИПЦ снизился до 12.5%, что является минимумом за период с февраля 2011г. по текущий момент. Судя по тому, что укрепление национальной валюты к корзине (и, исходя из этого, укрепление в терминах реального эффективного обменного курса) прекратилось с середины прошлой недели, процесс торможения инфляции должен скоро замедлиться. Дальнейшая стабильность белорусского рубля к доллару на фоне текущей динамики на валютных рынках вне страны рано или поздно имела бы негативное влияние на размер международных резервов НБ РБ, все еще очень ограниченных, несмотря на некоторый рост во второй половине года, и на динамику реального сектора.

Константин Фёдоров, Отдел странового анализа АУ

Казахстан

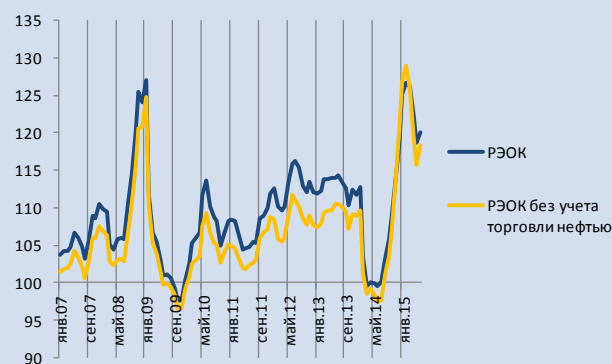
- По состоянию на конец июля 2015г. **международные резервы**, включая активы Национального фонда в иностранной валюте, которые составили \$68.2 млрд, сократились до \$97.2 млрд, или на 5.2% (-\$5.3 млрд) по отношению к декабрю 2014 г..
- В январе-июне 2015 года **взаимная торговля** Республики Казахстан **со странами ЕАЭС** составила в долларовом исчислении \$7805.9 млн, что на 21% меньше, чем в январе-июне 2014 года. При этом экспорт сократился на 26.8%, составив \$ 2351.1 млн, а импорт - на 18.2%, составив \$5454.8 млн, сообщила пресс-служба Комитета по статистике Министерства нацэкономики республики.
- В I половине 2015 г. **крупнейший нефтедобытчик - Тенгизшевройл (ТШО)** во главе с Chevron увеличил объем добычи нефти по сравнению с аналогичным периодом прошлого года на 8.2% до 14.07 млн т, сообщила компания.
- **Среднесуточная добыча нефти** в Казахстане в 2015 году сократится на 10 тысяч баррелей в день по сравнению с предыдущим годом и составит в среднем 1.62 миллиона баррелей в день. Об этом говорится в августовском докладе ОПЕК по нефтяному рынку. В июне добыча нефти в Казахстане снизилась на 80 тысяч баррелей в день по сравнению с маем и составила 1.56 миллиона баррелей в день. Однако этот показатель на 40 тысяч баррелей в день превышает показатели добычи в июне 2014 году из-за работ, проводимых на месторождении "Тенгиз" в мае и июне 2014 года, говорится в докладе ОПЕК.

Состояние международных резервов
(в \$ млн, в % г/г)



Источник: АС РК

Состояние РЭОК на конец июня 2015г.
(дек. 00=100)



Источник: НБ РК

Комментарии:

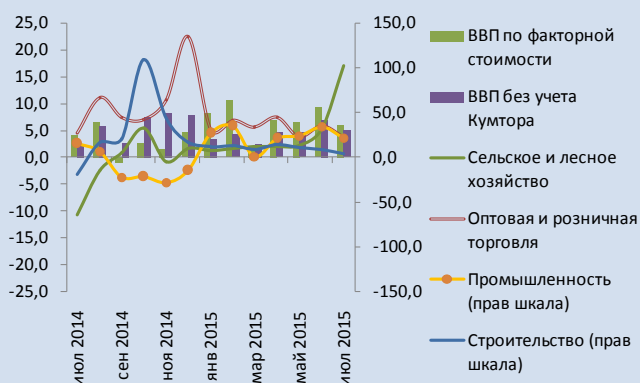
По итогам июля 2015г. состояние сальдо платежного баланса формально улучшилось. По сравнению с прошлым месяцем золотовалютные резервы НБ РК увечились на \$86 млн. по сравнению с концом марта 2015г. Тем не менее, следует отметить, что увеличение ЗВР НБ РК произошло на фоне выпуска евробондов на \$4 млрд, сокращения резервов НФ РК и расширения коридора для тенге. Внешняя конъюнктура (низкие цены на нефть и металлы, укрепление доллара на мировых рынках и т.д.) и потеря внешней конкурентоспособности продолжают оказывать негативное влияние на состояние внешней торговли, на состояние реального сектора экономики, состояние госфинансов и монетарных счетов. В этом контексте средства НФ РК, активно используемые в рамках антикризисных мер, оказывают поддержку все секторам экономики.

Арман Ахунбаев, Отдел странового анализа АУ

Кыргызстан

- **Рост ВВП** в январе-июле 2015г. по отношению январю-июлю 2014г. составил 7.1%. Без учета предприятий по разработке золотого месторождения «Кумтор», рост ВВП составил 4.5%.
- В июле 2015г. по отношению к июню 2015г. **потребительские цены** снизились на 0.5%: в том числе, цены на непродовольственные товары и услуги выросли на 0.8% и 0.7%, соответственно, а цены на продовольствие снизились на 1.7%. Инфляция в годовом выражении составила 5%. Базовая инфляция в годовом выражении составила 6.6%.
- Объем **производства промышленной** продукции в январе-июле 2015г. вырос на 23.3%. Аналогичный показатель без учета предприятий по разработке золотого месторождения «Кумтор» вырос на 6.6%.
- Объем **производства сельскохозяйственной** продукции в январе-июле 2015г. по отношению к январю-июлю 2014г. вырос на 4.5%.
- Рост объема **оптовой и розничной торговли** в январе-июле 2015г. в годовом выражении составил 5.5%.
- Объем валовой продукции в **строительстве** в январе-июле 2015г. по отношению к аналогичному периоду 2014г. увеличился на 10.2%.
- Объем **производства золота** на месторождении «Кумтор» во II квартале 2015г. составил 122.1 тыс. унций, тогда как в том же квартале 2014г. было произведено 77.86 тыс. унций металла.

Рост ВВП и производства в некоторых отраслях экономики: в %, г/г



Источник: НСК КР

Инфляция: в %, м/м



Источник: НСК КР

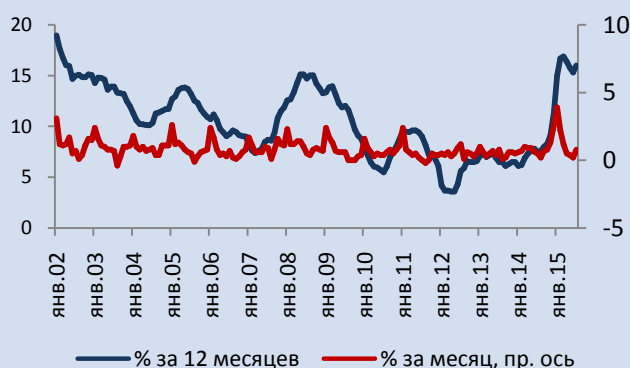
Комментарии: драйвером роста ВВП с начала текущего года является производство золота на месторождении Кумтор, увеличение которого объясняется высоким содержанием золота в руде и переработки складированных запасов последнего квартала прошлого года. При этом в июле значительный рост демонстрировал аграрный сектор (17.1%, г/г), а также резко обозначились признаки замедления в строительном секторе: темпы роста составили 4.2% (г/г) по сравнению с 8.2% и 14.2% в июне и апреле 2015г. На фоне сезонного фактора в июле продолжилась дефляция, тогда как базовый показатель роста цен составил 0.4%. В оставшейся части года, увеличение расходов госбюджета и замедление темпов производства золота окажут давление на рост цен и замедление темпов роста экономики.

Эльвира Курманалиева, Отдел странового анализа АУ

Россия

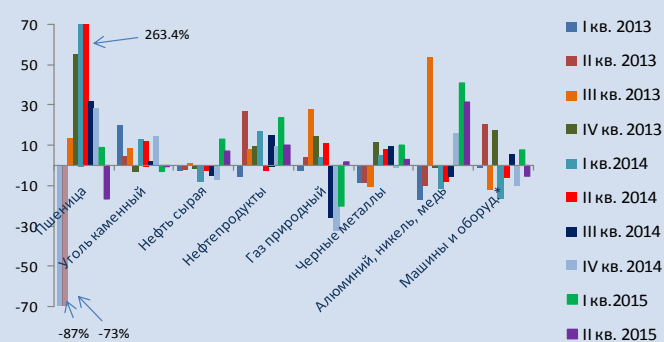
- Согласно предварительной оценке Росстата, во II квартале **ВВП** страны снизился на 4.6% по сравнению с тем же периодом прошлого года.
- **Индекс потребительских цен (ИПЦ)** не изменился по итогам периода с 4 по 10 августа, а также по сравнению с началом месяца.
- По данным Федеральной Таможенной Службы (ФТС), **физические объемы экспорта** за II квартал выросли по сравнению с тем же периодом 2014г. на 1.8% для **природного газа**, на 7.1% для **сырой нефти**, на 10.2% для **нефтепродуктов**, на 0.3% для **каменного угля**, на 3.2% для **черных металлов**, на 31.6% для **алюминия, никеля и меди**. Физический объем экспорта снизился на 16.8% для **пшеницы и меслина**. Долларовый объем экспорта **машин и оборудования** снизился на 5.6%.
- Согласно данным Казначейства, по итогам периода с января по июль **бюджет федерального правительства** был исполнен с **дефицитом** в размере 1121.3 млрд рублей. **Доходы** бюджета составили 7794.4 млрд, **расходы** 8915.7 млрд. Годом ранее бюджет за январь-июль был исполнен с профицитом в размере 676.9 млрд, доходы составляли 8254.8 млрд, расходы 7578 млрд.

Рост ИПЦ (январь 2002- июль 2015)



Источник: Росстат

Изменение физических объемов экспорта, в % за год



* Рост долларового объема поставок машин и оборудования

Источник: Федеральная Таможенная Служба

Комментарии: снижение ВВП по итогам превысило оценку Минэкономики (4.4%) и медианный прогноз экспертов (4.5%). Между тем, данные ФТС свидетельствуют о том, что показатели годового роста физических объемов поставок за рубеж находились в положительной области по итогам II квартала почти для всех основных экспортных товаров, включая, после перерыва, продолжавшегося три квартала, природный газ.

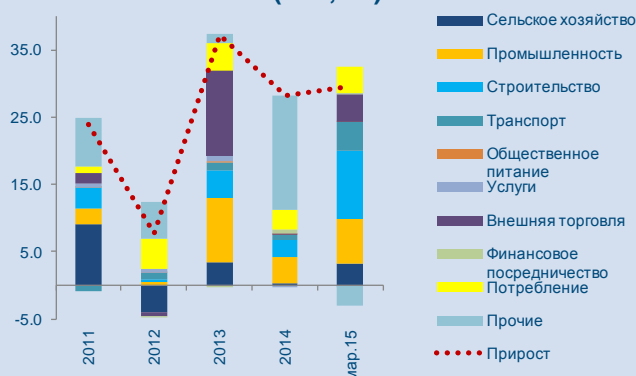
Недельная инфляция остается на нулевой отметке третью неделю подряд. В отсутствие влияния девальвации рубля в июле-августе, в настоящий момент в экономике могла бы наблюдаться отрицательная инфляция. Если инфляционные эффекты девальвации останутся в текущих пределах, сохранится возможность ослабления политики центрального банка позже в течение года.

Константин Фёдоров, Отдел странового анализа АУ

Таджикистан

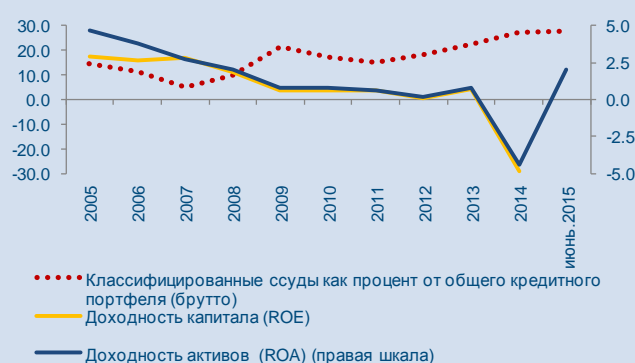
- По состоянию на 30 июня 2015г. **общие активы кредитных организаций** составили 17250.6 млн сомони и увеличились по сравнению с концом 2014г. на 2396.5 млн сомони или на 16.1%.
- **Общий остаток кредитного портфеля кредитных организаций (нетто)** за I полугодие 2015г. составил 9546.8 млн сомони, и по сравнению с концом 2014г. увеличился на 1125.4 млн сомони или на 13.4%.
- **Объем классифицированных кредитов** за I полугодие 2015г. составил 2 757.1 млн сомони или 25.3% кредитного портфеля, и по сравнению с концом 2014г. (2179.2 млн сомони или 22.6% кредитного портфеля) увеличился в абсолютном выражении на 577.9 млн сомони. Их удельный вес к общему кредитному портфелю, увеличился на 2.8 процентных пунктов.
- **Общие обязательства кредитных организаций** за I полугодие 2015г. составили 14676.7 млн сомони, и по сравнению с концом 2014г. увеличились на 2168.9 млн. сомони или на 17.3%.
- **Общие депозиты кредитных организаций** за I полугодие 2015г. составили 7756.4 млн сомони, и по сравнению с концом 2014г. увеличились на 1064.9 млн. сомони или на 15.9%
- **Общий балансовый капитал кредитных организаций** за I полугодие 2015г. составил 2573.9 млн сомони, и по сравнению с концом 2014г. увеличились на 227.6 млн сомони или на 9.7%.
- Показатель **доходности активов (ROA)** кредитных организаций в I полугодие 2015г. увеличились с -3.17% до 2.53%.

Вклад отраслевых компонентов в общую динамику кредитного портфеля банков (в %, г/г)



Источник: НБТ

Некоторые показатели финансовой устойчивости банков (%)



Источник: НБТ

Комментарии: опубликованные данные по показателям банковской системы имеют неоднозначный характер. С одной стороны по итогам I полугодия 2015г. наблюдалось улучшения показателя доходности активов (ROA), который вернулся в положительную зону. С другой стороны отмечается увеличение доли классифицированных кредитов: качество займов, выданных физическим лицам, сектору малого и среднего предпринимательства, коммерческого и сельского хозяйства ухудшается. Возможно, с этим связано сокращения кредитования прочего сектора по итогам 1 квартала 2015г. Тем не менее, наращивание кредитования таких секторов как промышленность и строительство оставалось на достаточно высоком уровне.

Айгуль Бердигулова, Отдел странового анализа АУ

Новости региона

Азербайджан

Инфляция достигла самого высокого показателя за последние 30 месяцев

Комментарии: – *Turan* – за 7 месяцев 2015г. инфляция в годовом исчислении составила 3.7%. Это самый высокий показатель роста потребительских цен за последние 30 месяцев.

По данным Госкомстата, с начала года цены на продовольственные товары по сравнению с январем-маем 2014г. выросли в среднем на 5.8%. Непродовольственные товары подорожали на 2.9%, услуги населению – 1.2%.

Инфляция в Азербайджане в нынешнем году официально прогнозируется на уровне 2-3% и объявленные в начале года прогнозы не пересматривались.

Международные финансовые институты оценивают положение на рынке потребительских товаров и услуг более объективно и прогнозируют инфляцию на уровне около 8-10%.

В 2013 и 2014 годах инфляция в Азербайджане составила 2,4% и 1.4% соответственно.

Международное рейтинговое агентство Moody's предостерегает относительно застой в банковской системе Азербайджана

Комментарии: – *Turan* – банковская система Азербайджана будет развиваться по негативному сценарию, - считают аналитики международного агентства Moody's Investors Service, понизившие ее обозримый прогноз со стабильного до негативного. Причина - зависимость страны от мировых цен на нефть и влияние февральской девальвации маната на операционную среду банков, а также на качество их активов, капитала, рентабельность и финансирование.

Поскольку на реализацию углеводородов по итогам 2014г. приходилось примерно 37% ВВП, падение цен на нефть сократило экономику страны, так что рост внутреннего валового продукта по итогам 2015г. будет не более 1%, а в 2016г. составит 1.7%, считает агентство. Оно учло, что средние биржевые цены на нефть составят в среднем \$55 за баррель. Из-за девальвации местной валюты Moody's ожидает ухудшения качества банковских активов, так как большинство заёмщиков кредитов в иностранной валюте в Азербайджане не имеют валютных доходов. Кроме того, высокая инфляция, снижение покупательной способности населения и замедление роста кредитования также будут способствовать увеличению проблемных кредитов до 15% валового кредитования с 11.4% в 2014г. Переоценка валютных активов и более высокие кредитные потери окажут давление на прибыльность и капитализацию азербайджанских банков. Агентство прогнозирует в 2015г. средние кредитные затраты примерно на уровне 3% валовых кредитов, что поглотит большую часть прибыли банков и снизит их внутреннюю способность к генерации капитала. Девальвация, по его мнению, ослабила доверие вкладчиков к

манату, вызвав значительные сдвиги к депозитам в иностранной валюте, расширяя несоответствия между валютными активами и обязательствами банков.

Молдова

За год индекс потребительских цен вырос на 8.6%

Комментарии: – *point.md* – индекс потребительских цен в июле 2015г. сократился на 0.5% по сравнению с июнем, а относительно второго месяца лета 2014-го увеличился на 8.6%.

По данным Национального бюро статистики, обобщенный показатель обусловлен спадом цен на непродовольственные товары (-2.5%), а также ростом цен на непродовольственные товары и на услуги, предоставляемые населению (+0.7 и +0.5%), пишет Sputnik.

Валютные резервы Нацбанка в июле уменьшились на \$38.42 млн

Комментарии: – *point.md* – по сравнению с началом 2015г. резервы сократились на \$407 млн. Резервы валюты Национального банка Молдовы (НБМ) составили на конец июля \$1.749 млрд, сократившись за месяц на \$38.42 млн. По сравнению с началом 2015г. резервы сократились на \$407 млн, а с аналогичным периодом 2014г. - \$939 млн.

Как сообщили "ИНФОТАГ" в НБМ, сокращению резервов в июле, в основном, способствовали интервенции в виде продаж валюты - \$22 млн; платежи, относящиеся к обслуживанию внешней задолженности РМ - \$14.76 млн; уменьшение обменных курсов валют, входящих в состав валютных резервов по отношению к доллару США - \$9.87 млн; внешние платежи министерства финансов - \$5.41 млн.

В то же время, резервы пополнялись за счет зачисления кредитов и грантов в пользу министерства финансов - \$8.47 млн; поступлений в министерство финансов для пополнения госбюджета - \$3.6 млн, доходов от управления валютными резервами - \$1.96 млн.

Нацбанк прогнозирует рост цен

Комментарии: – *point.md* – Дрэгуцану сообщил, что согласно прогнозам в I квартале 2016г. цены на товары и услуги достигнут максимума.

Инфляция, превысившая в июне 2015г. уровень в 8%, вызовет в Молдове рост цен на практически все товары и услуги.

Об этом заявил президент Национального банка (НБМ) Дорин Дрэгуцану, представивший отчет по инфляции.

По данным НБМ, в следующие 6 кварталов инфляция превысит 6%, а в 2016г. ее уровень зашкалит за 11% вместо запланированных ранее 9%.

Глава Нацбанка сообщил, что молдавский лей и далее продолжит обесцениваться по отношению к главным валютам – доллару и евро.

Миссия МВФ возможно прибудет в Молдову 22 сентября

Комментарии: – *point.md* – Миссия Международного валютного фонда возможно прибудет в Молдову 22 сентября, заявил 10 августа премьер-министр республики Валерий Стрелец.

"До этого мы должны подготовить почву. Дискуссии с МВФ затронут много аспектов, включая реформу в центральных органах власти, фискальную децентрализацию, реформы в местных органах власти, ситуацию с пенсионной системой и многое другое", — отметил Стрелец, цитирует Sputnik.

Экономические эксперты отмечают, что переговоры с международной валютной организацией будут крайне непростыми. Некоторые аналитики подчеркивают, что разблокирование внешнего финансирования для Молдовы в лучшем случае может произойти только к концу текущего года. — если переговоры с МВФ закончатся очень быстро и стороны найдут общий язык. Однако, как полагают экономисты, это уже существенным образом не сможет повлиять на состояние дел в 2015 году.

Туркменистан

Азиатский инвестиционный инфраструктурный банк берёт на себя финансирование крупнейшего газопроводного проекта

Комментарии: – ABC.AZ – В ближайшее время он станет главным инвестором проекта по строительству газопровода Туркменистан – Афганистан – Пакистан - Индия (ТАПИ).

Как сообщили Fineko/abc.az в азербайджанской компании ASPI Consulting Engineers Inc, которая вовлечена в надзор над строительными работами, по инициативе Индии решено сделать AIFB главной финансирующей стороной проекта – Китай также поддержал эту идею.

«В настоящее время завершён дизайн газопровода протяжённостью 4275 километров, и началось его строительство с двух сторон сразу – из Туркменистана и из Индии. В итоге на пакистанской территории состоится стыковка участков Туркменистан – Пакистан и Индия – Пакистан. Ожидается, что в 2017г. ТАПИ будет сдан в эксплуатацию», - сказали в компании.

При этом возникли технические трудности на участке Индия – Пакистан, связанные с необходимостью прокладывать горные туннели под трубопровод, что увеличит стоимость проекта.

«В связи с ростом затрат, по инициативе туркменской стороны принято решение увеличить мощность газопровода до 39 млрд. кубометров в год, чтобы обеспечить окупаемость проекта», - сказали в ASPI.

Госконцерн "Туркменгаз" будет руководить реализацией проекта газопровода ТАПИ

Комментарии: – Prime – Туркменский государственный концерн "Туркменгаз" в 6 августа в Ашхабаде единогласно избран лидером консорциума по строительству газопровода Туркменистан-Афганистан-Пакистан-Индия (ТАПИ), сообщают местные СМИ.

В качестве лидера консорциума "Туркменгаз" будет осуществлять руководящую и координирующую роль по строительству, финансированию и эксплуатации газопровода.

Избрание "Туркменгаза" лидером консорциума компании "ТАПИ Лимитед" состоялось на встрече руководящего комитета ТАПИ. В состав комитета входят министры нефтегазовой отрасли Туркменистана, Афганистана, Пакистана и Индии. Во встрече также приняли участие топ-менеджеры Азиатского банка развития, являющегося транзакционным советником проекта.

Общая протяженность газопровода ТАПИ, который будет начинаться на самом крупном газовом месторождении Туркмении "Галкыныш" ("Возрождение") и пройдет до населенного пункта Фазилка на пакистано-индийской границе, составит 1800 километров. Мощность газопровода - 33 млрд кубометров газа в год. Проект газопровода ТАПИ получил одобрение ряда государств, в том числе РФ и США.

Как сообщалось ранее, Туркменистан принял решение начать строительство газопровода ТАПИ в 2015г. По оценке туркменской стороны, прокладка трубопровода может занять от 3.5 до 4 лет.

Как считают эксперты, строительство газопровода ТАПИ позволит Ашхабаду диверсифицировать свой газовый экспорт, а Нью-Дели и Исламабаду даст необходимые для экономического развития энергетические ресурсы. В свою очередь, Кабул в результате реализации проекта ТАПИ получит инвестиции для создания новых рабочих мест, восстановления своей экономики и решения социальных проблем. Туркменистан по запасам газа входит в первую четверку стран мира наряду с Россией, Ираном и Катаром.

Узбекистан

Сенат рассмотрел отчет Центрального банка

Комментарии: – *UzDaily.uz* – Сенат Олий Мажлиса Республики Узбекистан рассмотрел отчет о деятельности Центрального банка Республики Узбекистан в 2014г. В ходе заслушивания было отмечено, что за отчетный год уровень достаточности капитала банковской системы составил 23.8%, что в 3 раза превышает нормативные требования, установленные Базельским комитетом по банковскому надзору.

Уровень текущей ликвидности, являющийся одним из факторов оценки устойчивости банковской системы, в течение ряда лет превышает 64.62%, что в 2 раза выше международного установленного минимального уровня. Активы банков в отчетном году выросли на 28.2% и составили более 56.2 триллиона сумов.

Вместе с тем сенаторы высказали предложения и рекомендации по дальнейшему повышению эффективности деятельности Центрального банка Республики Узбекистан.

Сенаторами было рекомендовано Центральному банку продолжить последовательную реализацию мер, направленных на совершенствование и дальнейшее укрепление ресурсной базы банков, диверсификацию банковских услуг, дальнейшее стимулирование развития малого бизнеса и частного предпринимательства, а также своевременное финансирование проектов, предусмотренных в программах социально-экономического развития регионов, организацию рабочих мест и обеспечение занятости населения и другое.

Отчет о деятельности Центрального банка Республики Узбекистан в 2014 году Сенатом был одобрен.

В I полугодии объем ВВП вырос на 8.1%

Комментарии: – *UZRBVR* – по итогам I полугодия 2015г. объем валового внутреннего продукта Узбекистана возрос на 8.1% по сравнению с соответствующим периодом 2014г., промышленной

продукции – на 8.1%, продукции сельского хозяйства – на 6.5%. При этом дальнейшее укрепление макроэкономической стабильности сопровождалось профицитом Государственного бюджета в размере 0.2% к ВВП, положительным сальдо внешнеторгового оборота в объеме \$83.4 млн, а также последовательным снижением уровня налоговой нагрузки с 17.7% до 17.4% к ВВП.

Высокие темпы экономического роста способствовали росту внутренних совокупных доходов на 10.8%, что наряду с принятыми мерами по стимулированию потребительского спроса отразилось на увеличении объемов розничного товарооборота на 14.8% и оказания платных услуг населению – на 10.4%.

Украина

В первом полугодии ВВП упал на 16.3% - Минэкономразвития

Комментарии: – UNIAN – Министерство экономического развития и торговли Украины по итогам первого полугодия 2015 года оценивает падение ВВП страны в 16.3%, падение промышленности – в 20.5%.

Как сообщается на сайте министерства, в этот период объемы производства в сельском хозяйстве снизились на 9.3%, а рост потребительских цен составил 39.3% по сравнению с началом года (июль к декабрю).

Объемы экспорта товаров снизились на 35.4%, в том числе в РФ – в 2.2 раза. Падение реальной заработной платы составило 23.9%.

Также министерство отмечает стабилизацию ситуации в экономике в последние месяцы и ожидает оживления экономической активности во втором полугодии 2015 года. В этой связи министерство прогнозирует, что падение ВВП по итогам года замедлится до 8.9%, а годовая инфляция ожидается на уровне 45.8% (декабрь к декабрю).

Как сообщал УНИАН, падение ВВП Украины в первом квартале 2015 года по сравнению с первым кварталом 2014 года (в постоянных ценах 2010 года), согласно данным Государственной службы статистики Украины, составило 17.2%.

Спад промпроизводства в Украине в июне 2015 года по сравнению с июнем 2014 года замедлился до 18.1% с 20.7%, зафиксированных месяцем ранее.

Кабинет министров рассматривает три сценария развития экономики Украины в 2015 году, согласно которым падение ВВП страны ожидается на уровне от 11.9% до 5.5%.

Согласно прогнозам Международного валютного фонда и Европейского банка реконструкции и развития, ВВП Украины в 2015 году упадет на 9%. Всемирный банк прогнозирует падение ВВП страны в этом году на 7.5%.

Кабмин Украины прогнозирует в 2016г. от 0,3% спада до 2% роста ВВП

Комментарии: – Interfax – ВВП Украины в 2016г. по оптимистическому сценарию увеличится на 2% при инфляции (декабрь к декабрю) 12%, такой макропрогноз утвердило правительство Украины.

Согласно постановлению Кабинета министров №558 от 5 августа, обнародованному в понедельник, макропрогноз содержит и пессимистический сценарий, согласно которому спад ВВП в 2016г. составит 0.3% при инфляции 14.7%.

По оптимистическому сценарию предполагается, что в 2017г. рост экономики ускорится до 3.5% при замедлении инфляции до 8.1%, а в последующие два года стабилизируется на уровне 4% при инфляции 5.5-5.2%.

Пессимистический сценарий предполагает, что в 2017г. ВВП увеличится всего на 1% при инфляции 10.3%, однако в 2018-2019 гг. его рост составит 3%, инфляция замедлится до 7.6-5.8%.

Государственный бюджет Украины на 2015г. построен на оптимистическом сценарии развития ситуации, предусматривающем падение ВВП на 5.5% при инфляции 26.7%.

Украина завершит реструктуризацию части госдолга до второго пересмотра программы с МВФ в сентябре - Fitch

Комментарии: – *UNIAN* – Международное рейтинговое агентство Fitch прогнозирует, что Украина завершит реструктуризацию суверенных внешних облигаций до наступления сроков выплат по еврооблигациям на 500 млн долл. 23 сентября и второго пересмотра программы с Международным валютным фондом, также намеченного на сентябрь.

Об этом говорится в отчете агентства, переданном УНИАН.

Агентство напоминает, что в случае непроведения своевременной реструктуризации, Украина может объявить мораторий на обслуживание внешнего долга по еврооблигациям.

Также Fitch отмечает, что будет классифицировать реструктуризацию как обмен проблемных обязательств, в связи с чем планирует понизить долгосрочный рейтинг Украины в иностранной валюте до уровня «С» при объявлении о заключении сделки с кредиторами.

Всемирный банк выделит Украине \$500 млн, - Демчишин

Комментарии: – *RBCNE* – Всемирный банк планирует выделить Украине \$500 млн. Об этом сегодня, 10 августа, во время брифинга сообщил министр энергетики и угольной промышленности Украины Владимир Демчишин, передает корреспондент РБК-Украина.

"Самое позднее в сентябре мы должны получить 300 млн (от Европейского банка реконструкции и развития). Всемирный банк говорит о 500 млн долларов", - сказал Демчишин.

Также, по его словам, 200-250 млн под закупку газа иностранным трейдером готова выделить IFC (Международная финансовая корпорация), однако при условии участия в процессе международного страхового агентства.

"Если бы эти три суммы были выделены - вопрос закрыт", - сказал Демчишин.

Напомним, Владимир Демчишин сообщил, что Украине необходимо полмиллиарда грн инвестиций, чтобы увеличить добычу угля вдвое.

Айгуль Бердигулова, Отдел странового анализа АУ

Государства-участники ЕАБР	Армения	Беларусь	Казахстан	Кыргызстан	Россия	Таджикистан
Показатель	I квартал 2015г.					
Рост ВВП (% , I кв. 2015г к I кв. 2014г)	2,2	-2,0	2,2	7,0	-2,2	5,3
Рост промышленного производства (% , I кв. 2015г к I кв. 2014г)	2,0	-7,3	0,6	20,9	-0,4	16,7
Рост продукции сельского хозяйства (% , I кв. 2015г к I кв. 2014г)	4,5	5,1	3,0	1,6	3,5	5,3
Рост объема грузоперевозок (% , I кв. 2015г к I кв. 2014г)	-12,8	-4,5	2,0	2,0	-1,7	-0,2
Инвестиции в основной капитал (% , I кв. 2015г к I кв. 2014г)	-2,4 **	-1,1	2,9 **	5,9	-6,0	0,9
Экспорт (млрд \$, I кв. 2015г)	0,3	6,3	11,9	0,4	86,6	0,1
Импорт (млрд \$, I кв. 2015г)	0,7	6,8	7,2	0,9	46,2	0,1
Сальдо текущего счета (в % к ВВП, I кв. 2015г)	-8,0 **	-6,7 **	2,3 **	-24,6 **	8,8 *	-8,0 **
Обменный курс, национальная валюта к доллару США (средний за I кв. 2015г)	477,3	14789,3	184,6	60,8	62,2	5,5
Инфляция, ИПЦ (% , март 2015г к марту 2014г)	5,8	16,2	5,2	8,5	16,9	6,5
Рост денежной массы, М2 (% , март 2015г к марту 2014г)	-4,4	10,8	-12,7	0,9	6,2	3,0
Золотовалютные резервы (в месяцах импорта товаров, март 2015г)	4,2	1,3	8,7	3,7	10,8	0,3
Профицит / дефицит государственного бюджета (в % к ВВП, I кв. 2015г) ¹	-1,7	3,2 *	-0,2	0,4	-2,7	4,5
Рост кредитования экономики банками (% , март 2015г к марту 2014г) ²	14,2	27,9	-1,0	45,0	17,8	25,5 ***
Показатель качества активов банковской системы, неработающие кредиты / кредиты (% , март 2015г) ⁴	8,3	7,0 ****	23,4	5,4	7,5	28,3
Показатель адекватности капитала банковской системы, капитал / активы (% , март 2015г)	14,5	13,8 ****	13,4	20,7	12,9	11,6

Источники: национальные ведомства

Примечания:

¹ В Беларуси, Казахстане, России указан профицит/дефицит консолидированного бюджета в % к ВВП

² В Беларуси и России указан объем кредитов банковского сектора; в Таджикистане указан объем кредитов кредитных организаций

³ В Беларуси и России указан объем депозитов в банковском секторе

⁴ В Казахстане указаны займы с просроченной задолженностью свыше 90 дней

* - оценка национальных ведомств

** - показатель за 2014 год

*** - %, февраль 2015г. к февралю 2014г

**** - декабрь 2014 года