

МАКРОЭКОНОМИЧЕСКИЙ ДАЙДЖЕСТ

Новости глобальной экономики

США: индексы ISM (аналоги PMI) за октябрь составили 56.4 и 55.4 для промышленности и сферы услуг соответственно, увеличившись с 56.2 и 54.4 за сентябрь. Значения индексов превзошли прогнозы большинства экспертов.

По итогам сентября, бюджет федерального правительства был исполнен с **профицитом** в размере \$75.1 млрд. **Дефицит бюджета** по итогам 12 месяцев с октября 2012-го по сентябрь текущего года составило \$650 млрд, став минимальным за период с 2008 года.

В ходе **заседания** Комитета по операциям на открытом рынке **Федеральной Резервной Системы** (ФРС) в среду на прошлой неделе было принято решение оставить без изменений параметры денежной политики. В коммюнике, опубликованном по итогам заседания, ФРС указывает на умеренные позитивные изменения в экономической ситуации на фоне стимулирующей монетарной политики и, одновременно, существенной консолидации госрасходов. Несмотря на неопределенность в области бюджетной политики в стране, центральный банк оставил открытым вопрос о сокращении размера программы «количественного смягчения» в случае достижения заметного прогресса в области занятости.

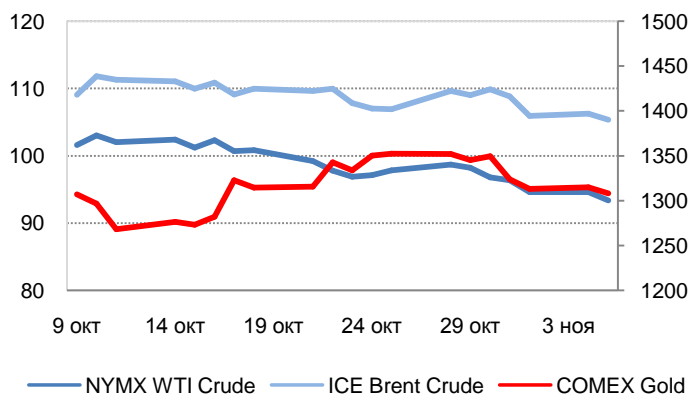
Европа: Еврокомиссия обновила **прогноз развития экономической ситуации** в регионе на 2014-2015 годы. **Прогноз роста ВВП** еврозоны на следующий год понижен до 1.1 с 1.2%, прогнозировавшихся в мае. Неожиданно неблагоприятный характер носили данные по **розничным продажам в Германии** за сентябрь: их объем снизился по сравнению с августом, вразрез с прогнозами. Окончательные оценки **индексов PMI** за октябрь подтверждают некоторое снижение их значений по сравнению с сентябрем, менее значительное, чем продемонстрированное в предварительных оценках. Индексы остаются выше нейтрального уровня 50, указывая на возвращение экономики региона к росту. Между тем, публикуемый Еврокомиссией **индекс экономической уверенности** (настроений в деловой среде) за октябрь вырос по сравнению с сентябрем в большей степени, чем предполагало большинство экспертов. Рост индекса был связан с улучшением настроений в **промышленности**, при некотором их ухудшении в **сфере услуг**.

Азия: в **Китае**, окончательные оценки индексов **PMI** за октябрь, как официальных, так и по версии HSBC, подтвердили рост этих показателей для **промышленности** и **сферы услуг** по сравнению с сентябрем. Индексы выросли в большей степени, чем предполагало большинство прогнозов.

В **Японии**, по итогам октября выросли **индексы PMI** для **промышленности** и **сферы услуг**. Индекс для сферы услуг указывает на максимальные темпы роста в этом секторе экономики с сентября 2007 года, когда начал публиковаться этот индикатор. Одновременно, предварительные данные за сентябрь свидетельствуют о заметном росте **промышленного производства** в стране, однако менее значительном, чем прогнозировало большинство экспертов.

Товарные рынки: цены на большинство товаров снизились по сравнению с серединой прошлой недели – на фоне поступающих из США позитивных экономических данных большинство участников рынков интерпретировало коммюнике, опубликованное по итогам заседания руководства ФРС, в том смысле, что американский центральный банк может сократить размер программы «количественного смягчения», не дожидаясь разрешения патовой ситуации в области фискальной политики. Нефть испытала дополнительное понижающее давление в связи с продолжившимся ростом накопленных запасов этого сырья в США.

Международные цены на нефть и золото



Источник: Bloomberg

Цены на нефть по итогам торгов 5 ноября 2013 года: официальные цены нефтяных фьючерсов ближайшего месяца поставки составили в Лондоне на InterContinental Exchange Futures Europe – \$105.33 (-3.4% по сравнению с 29 октября) за баррель; в Нью-Йорке на New York Mercantile Exchange – Light Sweet Crude Oil – \$93.37 (-3.9% по сравнению с 29 октября) за баррель.

Цены на золото по итогам торгов 5 ноября 2013 года: официальная цена фьючерсов на золото ближайшего месяца поставки в Нью-Йорке на COMEX составила \$1309.1 за унцию (-2.8% по сравнению с 29 октября).

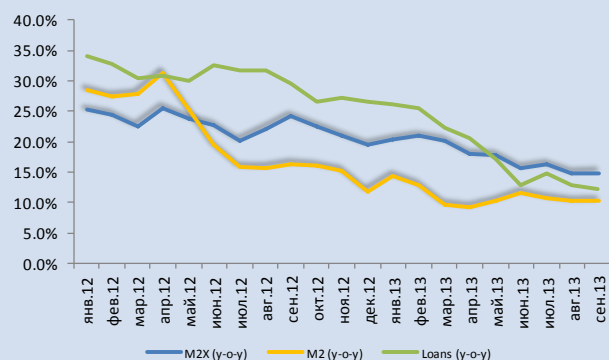
Константин Фёдоров, Отдел странового анализа АУ

НОВОСТИ В ГОСУДАРСТВАХ-УЧАСТНИКАХ ЕАБР

Армения

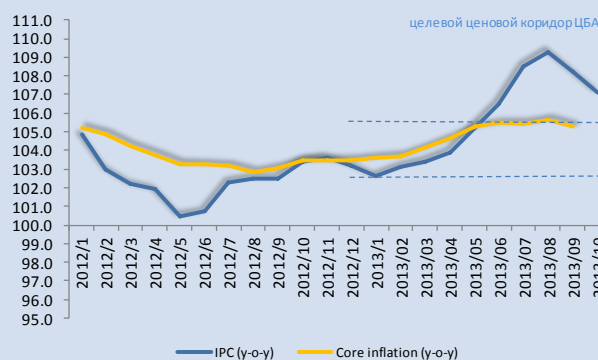
- **Индекс потребительских цен в октябре 2013** года по сравнению с аналогичным периодом 2012 года составил 107.1%, в том числе на продовольственные товары (включая алкогольные напитки и табачные изделия) – 106.3%, на непродовольственные товары – 103.9%, а на тарифы в сфере услуг – 110.3%.
- **Денежная масса (M2X)** на конец сентября составила 1.458 трлн. драмов, увеличившись в годовом выражении на 15%.
- **Центральный банк Армении не заинтересован в укреплении армянского драма** и старается не допустить этого, заявил председатель ЦБ Артур Джавадян в ходе бюджетных слушаний в парламенте.
- **Расходы на субсидирование цены на газ не отражены в проекте Госбюджета Армении** на 2014 год, поскольку данный вопрос удалось решить совместно с российской стороной, заявил министр энергетики и природных ресурсов Армении Армен Мовсисян.
- **Рост цен на энергоносители в Армении привел к замедлению темпов экономики** и правительство пересмотрело рост ВВП на 2013 год с 6.2% до 4.1%. Об этом 28 октября в парламенте заявил министр финансов РА Давид Саргсян.

Рост денежной массы и кредитования в экономике (в %, г/г)



Источник: ЦБА

Индексы цен (в %, г/г)



Источник: ЦБА

Комментарии: после достижения пика в 9.3% в августе 2013 года, темпы инфляции сохранили тренд к замедлению. На конец октября 2013-го, инфляция составила 7.1% в годовом выражении. Темпы инфляции на непродовольственные товары в годовом выражении снизились до 3.9%. Инфляция цен на продовольственные товары остается на высоком уровне в 6.3%. Платные услуги остаются основным драйвером инфляции с уровнем инфляции в 10.3%. Как уже отмечалось, высокий уровень инфляции, вызванной немонетарными факторами и оказывающий негативное влияние на экономическую активность в стране, представляет собой серьезный вызов для руководства страны. По сути руководство осталось без каких-либо инструментов экономической политики для стимулирования экономики и для снижения уровня инфляции (центральный банк ожидает 7.5-9.0% в 2013-м году), что и объясняет пересмотр официального прогноза ВВП на 2013 год в сторону понижения. В 2014-м году показатель 12-месячной инфляции запланирован в размере 4% (±1.5%).

Арман Ахунбаев, Отдел странового анализа АУ

Беларусь

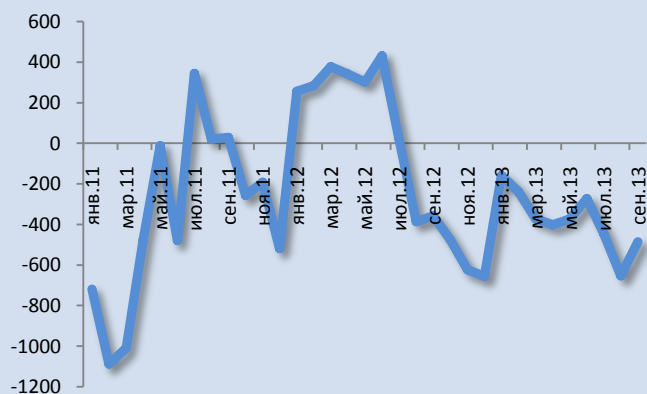
- **Республиканский бюджет** в январе-сентябре исполнен с **профицитом** в размере 1.3 трлн белорусских руб (0.3% ВВП), согласно сообщению Министерства финансов. **Доходы** бюджета составили 7.2 трлн бел руб (63.2% годового плана), **расходы** 75.9 трлн бел руб (62% плана).
- **Дефицит внешней торговли товарами** составил \$484.5 по итогам сентября. За январь-сентябрь 2013-го, баланс внешней торговли товарами был сведен с дефицитом в размере \$3263.4 млн.
- Согласно данным **Национального Банка (НБ РБ)**, по итогам октября объем **международных резервов НБ РБ** составил \$6813.1 млн, уменьшившись на \$574.6 млн.
- **Внутренний государственный долг**, по предварительным данным Министерства финансов, увеличился в сентябре 2013 года на 3.8% по сравнению с августом 2013 года до 62.2 трлн бел руб (\$6.8 млрд по курсу НБ РБ) на 1 октября 2013 года. По сравнению с началом года внутренний госдолг вырос на 26.7%, с учетом инфляции на 15.2%. Также по предварительным данным Минфина, **внешний государственный долг**, рассчитанный по методологии МВФ, снизился в сентябре 2013 года на 0.45% по сравнению с августом 2013 года до 13.911 миллиарда долларов на 1 октября 2013 года.
- В Беларуси в 2014 году планируется снизить **инфляцию** до 11% и повысить **ВВП** до 3.3%, согласно заявлениям, сделанным 30 октября в ходе заседания президиума правительства по проектам прогноза социально-экономического развития, бюджета, а также основных направлений денежно-кредитной политики на 2014 год.
- Правительство Белоруссии рассчитывает на **существенное смягчение денежно-кредитной политики Нацбанка** в 2014 году, сокращение ставки рефинансирования до 13.0 с 23.5 процента, согласно заявлению первого вице-премьера Владимира Семашко.

Международные резервы НБ РБ, по методологии МВФ



Источники: НБРБ, Белстат

Баланс внешней торговли товарами, в \$ млн



Комментарии:

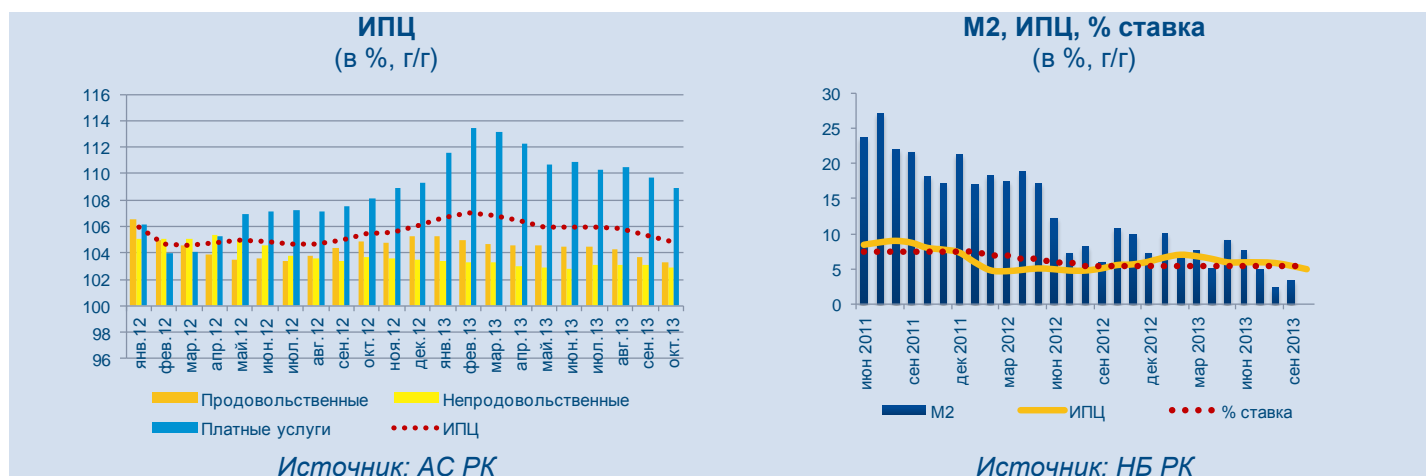
Положительное сальдо республиканского бюджета, по всей вероятности, сменится довольно умеренным дефицитом по итогам года в рамках обычной сезонной динамики. Состояние бюджета, по крайней мере за вычетом квазифискальной составляющей, не вызывает особых опасений.

Одновременно, на фоне слабого внешнего баланса и жестко контролируемого курса национальной валюты продолжается падение объема международных резервов НБ РБ. Этот процесс может продолжиться в течение следующего года в случае, если власти страны прибегнут обсуждаемому в настоящий момент ослаблению денежной политики.

Константин Фёдоров, Отдел странового анализа АУ

Казахстан

- **Рост индекса потребительских цен** в октябре 2013 года в сравнении с сентябрем составил 0.3% и 4.9% в годовом выражении. За период с начала года (октябрь 2013 г. по сравнению с декабрем 2012 г.) цены и тарифы на потребительские товары и услуги увеличились на 3.6%, продовольственные товары – на 1.8%, непродовольственные – на 2.2% и платные услуги – на 7.1%.
- **Объем денежной массы (M2)** на конец сентября 2013 года составил 8766.9 млрд., что на 2% больше чем в предыдущем месяце и на 3.4% больше чем на конец сентября 2012-го.
- **Стоимость бензина АИ-92** возросла до 115 тенге за литр. Приказ о повышении розничных цен согласован с министерством нефти и газа. Об этом проинформировала пресс-служба агентства РК по регулированию естественных монополий.
- Правительство Казахстана **отменило ограничения на импорт бензина** из России. Запрет на ввоз российских нефтепродуктов действовал в Казахстане с мая текущего года. Он был введен, в частности, для защиты местного рынка от затоваривания.



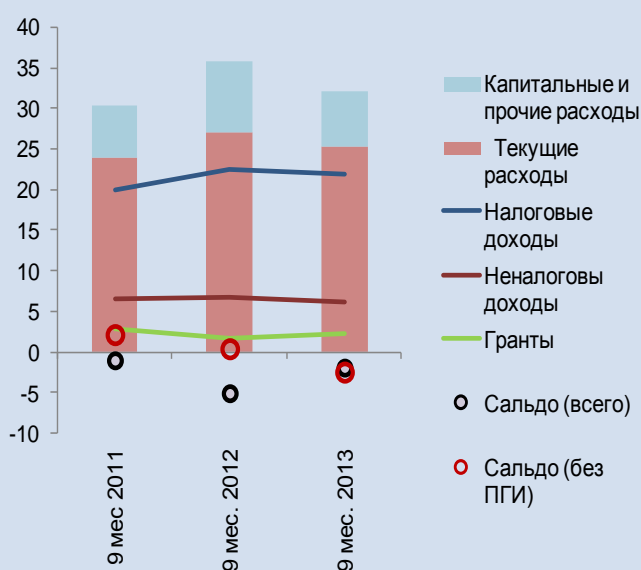
Комментарии: по итогам октября 2013 года, инфляция замедлилась в годовом выражении до 4.9% при целевом коридоре в 6-8%. Замедление инфляции затронуло все группы товаров. Так, продовольственная инфляция снизилась до 3.3%. Рост цен на непродовольственные товары замедлился до 2.9%. Благодаря эффекту высокой базы, рост цен на платные услуги замедлился до 8.9%. Вклад монетарных факторов в инфляционные процессы остается все также на минимальном уровне. Так, рост денежной массы M2 немного ускорился до 3.4% на конец сентября 2013-го и остается на низком уровне, что может в ближайший период окажет сдерживающее влияние на экономическую активность, если в экономике не появится дополнительных стимулов. Несмотря на относительно небольшое повышение цен на бензин, которое больше отражает появление дефицита топлива и несовершенство рынка топлива в Казахстане в целом, инфляция до конца 2013-го останется в зафиксированном НБРК целевом коридоре (6-8%) и, согласно ожиданиям ее уровень будет находиться на нижнем пределе целевого коридора. С учетом существующего давления вниз на тенге со стороны внешних факторов, НБРК, несмотря на постепенно формирующуюся нехватку денежной массы в национальной валюте, не должен пересматривать направление денежно-кредитной политики в сторону ее смягчения. В среднесрочной перспективе правительство и НБРК сохранили целевой коридор в 6-8% для годовой инфляции на период 2014-2018.

Арман Ахунбаев, Отдел странового анализа АУ

Кыргызстан

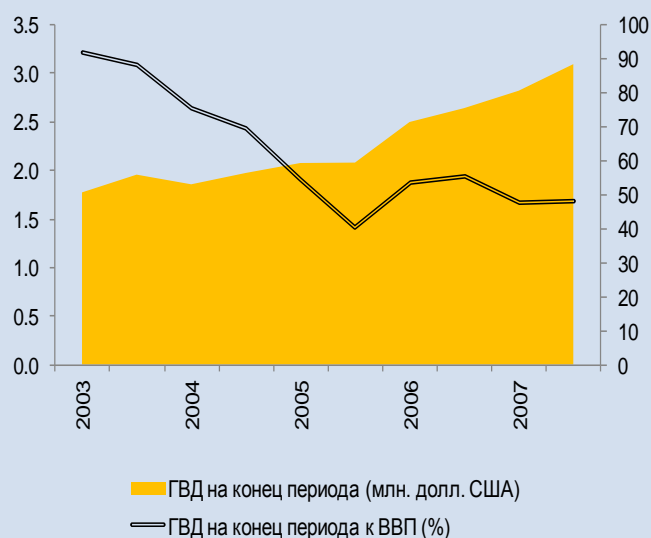
- За девять месяцев 2013 года **государственный бюджет** сложился с дефицитом 4.5 млрд сом, или 1.9% ВВП.
- По оперативным данным Министерства финансов КР, **государственный долг** на конец сентября 2013 года составил \$2.985 млрд, или 43.3% ВВП. Внешний долг государства составил \$2.755 млрд, или 39.9% ВВП.
- За девять месяцев 2013 года к аналогичному периоду 2012-го объем **инвестиций в основной капитал** увеличился на 13.8%.

Государственный бюджет: в % ВВП



Источник: МФ КР, НСК КР

Государственный внешний долг:



Источник: НБ КР, МФ КР

Комментарии:

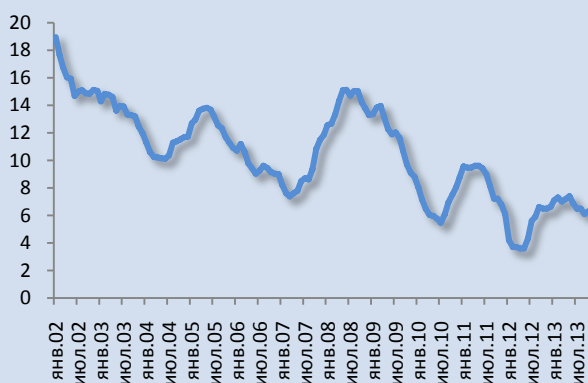
По сравнению с аналогичным периодом прошлого года сальдо госбюджета сложилось с меньшим дефицитом на фоне роста экономики, увеличившихся поступлений в доходную часть бюджета (налоговые поступления выросли на 13.4%, а доходы в целом выросли на 14%) и сократившихся капитальных расходов. В процентах ВВП доходы госбюджета остались практически на уровне аналогичного показателя прошлого года (30.2% ВВП). Основной вклад в формирование доходов госбюджета внесли поступления от НДС, акцизов и таможенных пошлин. Несмотря на позитивную динамику в реальном секторе экономики сократились поступления подоходного налога и налога на прибыль на 9%. Расходы госбюджета по сравнению с январем-сентябрем 2012-го выросли на 8% в номинальном выражении, а в процентах от ВВП снижение произошло по многим статьям, за исключением социальных пособий и выплат. Капитальные и прочие расходы составили около 7% ВВП. Тем временем, рост инвестиций в основной капитал за 9 месяцев текущего года в основном финансировался за счет внешних источников, в частности иностранных кредитов негосударственному сектору экономики.

Эльвира Курманалиева, Отдел странового анализа АУ

Россия

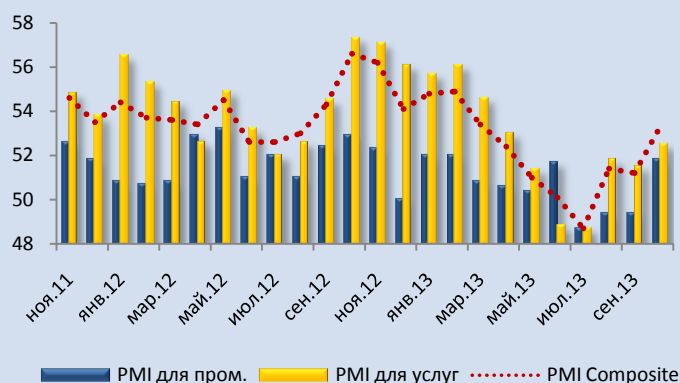
- По итогам октября, рост **индекса потребительских цен (ИПЦ)** по сравнению с сентябрем составил 0.6%. Рост ИПЦ к тому же месяцу прошлого года был равен 6.3%.
- Согласно прогнозу Министерства экономики, **инфляция** (рост ИПЦ) по итогам текущего месяца составит 0.3-0.4% к октябрю и 6.1% к тому же периоду прошлого года.
- По итогам октября, **индексы PMI** для промышленности, сферы услуг и композитный составили 51.8, 52.5 и 53.3 соответственно, по сравнению с 49.4, 51.5, и 51.2 за сентябрь.
- Согласно данным Минсельхоза, **экспорт зерна** с 1 июля текущего года по 30 октября составил 11.177 млн тонн, что на 8.5% больше прошлогоднего.

Рост ИПЦ за 12 месяцев, в %



Источник: Росстат

Индексы PMI



Источники: HSBC, Markit

Комментарии: данные по инфляции за октябрь свидетельствуют о том, что рост цен за прошлый месяц был несколько выше, чем можно было заключить на основе недельной статистики. Рост ИПЦ к октябрю прошлого года составил 6.3%, заметно выйдя за пределы целевого интервала. Таким образом, перспектива ослабления денежной политики Банком России становится относительно отдаленной: по всей видимости, центральный банк сможет приступить к нему в лучшем случае ближе к середине следующего года.

В то же время, устойчивость инфляции может быть оборотной стороной сравнительно сильной экономической активности. На последнее указывает рост индексов PMI для промышленности и сферы услуг по сравнению с серединой лета.

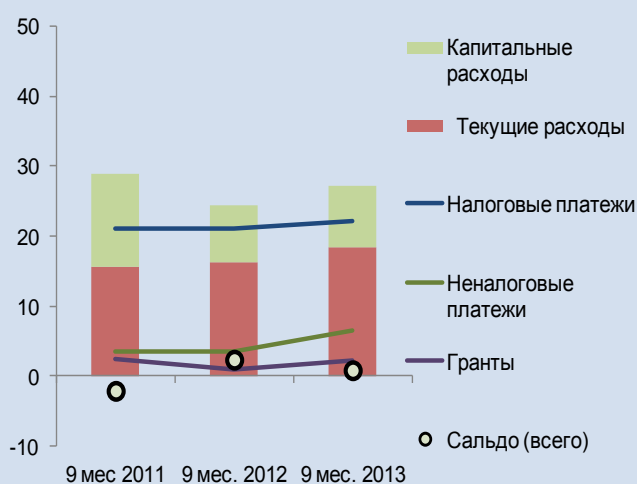
Данные о росте экспорта зерна за июль – октябрь могут указывать на то, что слабые результаты, продемонстрированные сельским хозяйством в сентябре, связаны с паузой в уборке урожая на фоне неблагоприятных погодных условий в первый месяц осени. Результаты сельского хозяйства в IV квартале, несмотря на относительно малый размер этого сектора, могут оказать заметное влияние на общие показатели роста экономики по итогам года.

Константин Фёдоров, Отдел странового анализа АУ

Таджикистан

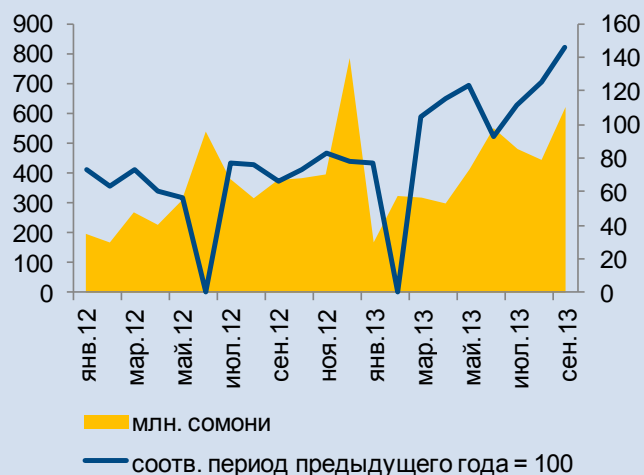
- По предварительным данным, сальдо **государственного бюджета** за девять месяцев 2013 года сложилось с профицитом и составило 243 млн. сомони, или 0.9% ВВП.
- За девять месяцев 2013 года к аналогичному периоду 2012-го объем **инвестиций в основной капитал** увеличился на 16.5%.

Государственный бюджет: в % ВВП



Источник: Статагентство РТ

Инвестиции в основной капитал:



Источник: Статагентство РТ

Комментарии:

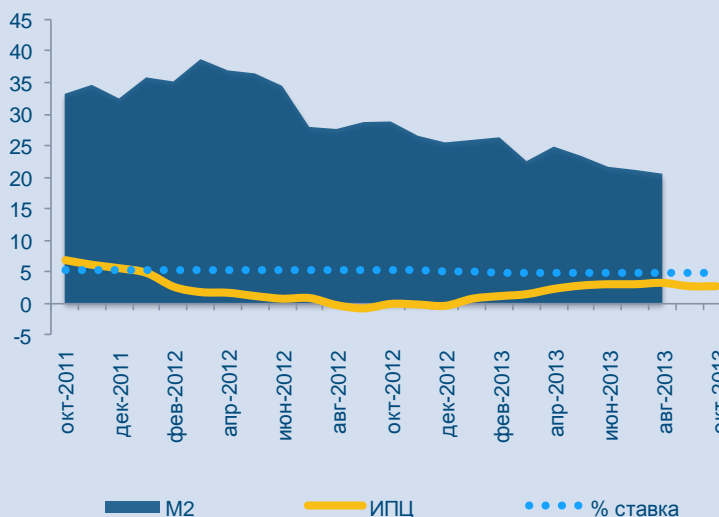
Сальдо государственного бюджета по итогам девяти месяцев 2013 года сложилось с профицитом, что связано с ростом всех видов доходов (налоговых платежей, неналоговых поступлений и грантов). На фоне продолжающегося роста доходов населения и спроса на внутреннюю и импортную продукцию, растут и налоговые поступления в государственный бюджет. Наиболее значительный вклад в налоговые поступления внесли сборы подоходного налога, налога на прибыль, и НДС. В то же время, в течение рассматриваемого периода расходы государственного бюджета в процентах ВВП превысили уровень прошлого года на 3 процентных пункта. Основным вкладом в рост расходов внесли текущие расходы, в частности расходы на оплату труда и трансферты населению (что связано с повышением заработной платы бюджетных работников и пенсий с 1 сентября 2013 года). Объемы государственных капитальных вложений также выросли по сравнению с прошлым годом (на 0.7% ВВП). В целом инвестиции в основной капитал в третьем квартале показали двузначные темпы годового роста, за счет восстановления государственных вложений в энергетическую и транспортную инфраструктуру, а также жилищного строительства частным сектором. По ожиданиям властей, общий объем доходов в госбюджет 2013 года составит 12.1 млрд. сомони, рост ВВП - 7.4%, а уровень инфляции - 9%. Приоритетным видом деятельности остается энергетика, удельный вес которой составляет 16.9% от общего объема освоенных инвестиций.

Эльвира Курманалиева, Отдел странового анализа АУ

Новости региона

Азербайджан

Монетарная сфера: ставка Нацбанка (%), рост ИПЦ и рост денежного агрегата М2 (% к аналогичному периоду предыдущего года)



Источник: национальные ведомства

Инфляция в октябре составила 0.7%

Комментарии: - *azerpress.atoo.az* – Инфляция в Азербайджане в октябре 2013 года по сравнению с сентябрем составила 0.7%, отмечается в пресс-релизе Госкомитета по статистике. В октябре продовольственные товары подорожали на 1.2%, на непродовольственные товары – на 0.4%, тарифы и денежные услуги населению – на 0.2%. Снижение зафиксировано в тарифах на пассажироперевозки железнодорожным и воздушным транспортом. Правительство Азербайджана на 2013 год прогнозирует среднегодовую инфляцию на уровне 3.3%. По итогам 2012 года среднегодовая инфляция в Азербайджане составила 1.1%.

Рост денежной базы составил 15%

Комментарии: - *azerpress.atoo.az* – Согласно данным Центрального банка Азербайджана по состоянию на 1 ноября 2013 года объем денежной базы составил 10 млрд 732.2 млн AZN. Как сообщили Azer Press в Центробанке, за октябрь денежная база выросла на 1% или на 116.3 млн AZN. При этом с начала года показатель сократился на 2% или на 217.2 млн AZN (10 млрд 515 млн AZN на 1 января 2013 года). По сравнению с аналогичным периодом 2012 года денежная база увеличилась на 15.5% или на 1 млрд 440.9 млн AZN (на 1 ноября 2012 года 9 млрд 291.3 млн AZN). За весь 2012 год денежная база увеличилась на 27%.

Валютные резервы ЦБ выросли на 16.2% - до \$13.6 млрд

Комментарии: - *rian.ru* – Объем официальных валютных резервов, находящихся в распоряжении Центробанка (ЦБ) Азербайджана, на 1 ноября текущего года составил более \$13.5843 млрд, следует из сообщения, размещенного на официальном сайте ведомства в субботу. Это - на 16.2% больше показателя на аналогичную дату 2012

года. Ведомство сообщает также, что объем денежной базы ЦБ на отчетную дату вырос на 2.1% по сравнению с показателем на аналогичную дату прошлого года и составил более 10.732 миллиарда манатов (около \$13.7 млрд по текущему курсу).

Молдова

Нацбанк повысил прогноз инфляции на 2013 г. и на 2014 г.

Комментарии: - *Allmoldova.com* – Национальный банк Молдовы повысил свой прогноз среднегодовой инфляции на 2013 г. и на 2014 г., сообщает NOI.md. В частности, прогноз данного показателя на нынешний год был повышен на 0.2 процентного пункта – с 4.3% до 4.5%, а на следующий год – на 0.9 п.п. – с 3.8% до 4.7%. Как отмечают в НБМ, увеличение прогноза инфляции в сравнении с прежним прогнозом, сделанным в июле с.г., в значительной степени является результатом включения ожидаемого роста тарифов на междугородние перевозки с 1 ноября 2013 г., а также повышения тарифов на водоснабжение и канализацию в некоторых населенных пунктах страны (Унгены, Комрат), произведенного в августе и сентябре. В НБМ подчеркивают, что в течение следующих восьми кварталов прогноз инфляции будет в пределах диапазона изменения ± 1.5 процентного пункта от целевого показателя в 5%.

Чистая прибыль банковской системы увеличилась на 5%

Комментарии: - *Allmoldova.com* – Как отмечается в сообщении Нацбанка Молдовы, рост показателя обусловлен сокращением непроцентных расходов на 7%, что говорит об улучшении эффективности внутренней политики банков. По данным НБМ, на конец сентября с.г. капитал первого уровня составил 7 млрд 600.2 млн леев, увеличившись с начала года на 10%. Капитал первого уровня отражает способность банков покрывать возможные потери в чрезвычайных ситуациях, без ущерба для финансовой безопасности. Доля иностранных инвестиций в банковский капитал на конец сентября 2013 г. составила 74.1%, увеличившись с начала года на 2.4 процентного пункта. Динамика показателя была обусловлена ростом инвестиций в уставный капитал акционерами-нерезидентами на 17%.

Цены на сельхозпродукцию в сократились на 15.5%

Комментарии: - *Allmoldova.com* – В Молдове средние цены реализации сельхозпродукции сельхозпредприятиями за 9 месяцев 2013 г. сократились на 15.5% по сравнению с тем же периодом 2012 г., сообщает NOI.md. По данным Национального бюро статистики, в частности, цены реализации продукции растениеводства в янв-сен 2013 г. снизились в среднем на 19.2%, а цены реализации продукции животноводства уменьшились на 5.4%.

Узбекистан

Объем денежных переводов между Узбекистаном и Россией вырос на 27.17%

Комментарии: - *UzDaily.uz* – Общий объем денежных переводов между Узбекистаном и Россией по итогам второго квартала 2013 года вырос на 27.17% по сравнению с тем же периодом 2012 года - с \$1.38 млрд до \$1.755 млрд. Согласно данным Центрального банка России, общий объем переводов из России в Узбекистан в апреле-июне 2013

года составил \$1.62 млрд против \$1.273 млрд во втором квартале 2012 года (+27.26%). При этом средняя сумма одной операции из России в Узбекистан составила \$555 во втором квартале 2013 году против \$542 за тот же период 2012 года (+2.4%). Объем денежных переводов из Узбекистана в Россию вырос с \$107 млн до \$135 млн в отчетном периоде (+26.17%). Средняя сумма одной операции увеличилась с \$1 834 до \$1 903 в отчетном периоде. Узбекистан, Таджикистан и Украина вошли в тройку лидеров среди стран СНГ по объему денежных переводов из России по итогам второго квартала 2013 года. В отчетном периоде объем денежных переводов между Россией и Таджикистаном составил \$1.09 млрд (\$916 млн во втором квартале 2012 года) и Украиной - \$824 млн (\$711 млн).

Украина

**S&P прогнозирует
снижение ВВП в 2013
году на 1%**

Комментарии: - *kommersant.ua* – Валовый внутренний продукт (ВВП) Украины в 2013 году сократится в реальном выражении на 1%, в следующем году его рост возобновится и составит 1.5%, а в последующие два года ускорится до 3.5% ежегодно, прогнозирует международное рейтинговое агентство Standard&Poor's (S&P). Согласно отчету агентства, дефляция в 0.5% в текущем году сменится инфляцией в 8.5% в 2014 году и 10% - в 2015 году. При этом дефицит текущего счета платежного баланса в нынешнем году составит 8% ВВП, а в следующем году сократится до 6% с последующим ростом до 7.5% в 2015 году, считают эксперты S&P. По их оценкам, из сохраняющегося дефицита бюджетных финансов (2013 год – 5.1% ВВП, 2014 год – 6.2% ВВП и 2015 год – 4.8% ВВП), госдолг продолжит расти и составит на конец текущего года 33.9% ВВП, на конец следующего – 39.2% ВВП и лишь к концу 2016 года его удастся уменьшить до 37.9% ВВП. S&P напоминает, что в 2012 году ВВП Украины увеличился на 0.2% при инфляции 0.6%, дефицит текущего счета составил 8.4% ВВП, дефицит бюджета – 5.6% ВВП, а госдолг – 28.3% ВВП.

**Доходы госбюджета за
10 месяцев выросли на
2%**

Комментарии: - *kommersant.ua* – Доходы государственного бюджета Украины в янв-окт 2013 года составили 278.6 млрд грн, что на 1.9% превышает аналогичный показатель 2012 года (273.5 млрд грн). "За янв-окт 2013 года в общий и специальный фонды госбюджета Украины поступило 278.6 млрд грн. В общий фонд госбюджета Украины поступило 241.4 млрд грн, что на 10.8 млрд грн, или на 4.7%, больше соответствующего показателя 2012 года", - сообщается на веб-сайте Государственной казначейской службы Украины (ГКСУ) со ссылкой на оперативные данные. Согласно сообщению, в специальный фонд госбюджета за янв-окт поступило 37.2 млрд грн (с учетом собственных поступлений бюджетных учреждений и субвенций из местного бюджета). По данным ГКСУ, в течение янв-окт возмещено НДС на сумму 45.6 млрд грн, что на 15.3% превышает соответствующий показатель 2012 года, в том числе осуществлено автоматическое возмещение НДС на сумму 19.7 млрд грн.

**Профицит платежного
баланса в янв-сен
составил \$1.5 млрд**

Комментарии: - *unian.net* – Профицит платежного баланса Украины, по предварительным оценкам Национального банка, в янв-сен текущего года составил \$1.5 млрд, в то время как за аналогичный период прошлого года платежный баланс был сведен с дефицитом \$0.8 млрд. Об этом сообщается на сайте Нацбанка. По информации НБУ, в сентябре платежный баланс четвертый месяц подряд сведен с дефицитом. «Сальдо сводного платежного баланса в сентябре было близким к нулю (-\$0.1 млрд), а с начала года осталось положительным – \$1.5 млрд (за 9 месяцев 2012 года – отрицательным в размере \$0.8 млрд)», - говорится в сообщении регулятора.

**Дефицит
внешнеторгового
баланса увеличился на
76%**

Комментарии: - *kommersant.ua* – Дефицит внешнеторгового баланса Украины в сентябре увеличился на 76%, до \$2.4 млрд по сравнению с \$1.36 млрд годом ранее, говорится в отчете Национального банка (НБУ). Экспорт товаров в сентябре составил \$5.3 млрд, что на 9.9% меньше, чем в сентябре 2012 года. Экспорт металлургической продукции сократился на 6.2%, что связано с неблагоприятной ценовой конъюнктурой на мировых товарных рынках. Стоимостные объемы экспорта продукции АПК были на 14.7% ниже, чем в прошлом году вследствие снижения цен на зерновые культуры. Сокращение экспорта масла (в два раза) было связано со снижением темпов сбора подсолнечника через неблагоприятные погодные условия. Экспорт продукции машиностроения снизился на 16.7% из-за сокращения поставок железнодорожных вагонов в 2.1 раза. Импорт товаров увеличился на 6.7% по сравнению с сентябрем 2012 года - до \$7.7 млрд. Такой рост был обусловлен исключительно увеличением энергетического импорта (на 21.4%), тогда как объемы неэнергетического импорта остались неизменными. Физические объемы поставок природного газа в сентябре были крупнейшими за последние 2.5 года (4.4 млрд куб. м), однако в целом за 9 месяцев стоимостные объемы импорта газа были на 22.6% меньше, чем в соответствующем периоде прошлого года. Импорт машиностроительной продукции сократился на 16.6% в основном вследствие двукратного снижения поставок легковых автомобилей после введения утилизационного сбора. Однако импорт химической и пищевой продукции вырос на 9.0% и 9.9% соответственно. Напомним, в августе 2013 года дефицит внешнеторгового баланса Украины вырос на 11.9% - до \$1.19 млрд.

Кайрат Бейсенов, Отдел странового анализа АУ

Государства-участники ЕАБР
Армения Беларусь Казахстан Кыргызстан Россия Таджикистан

Показатель	январь-сентябрь 2013 г					
	Армения	Беларусь	Казахстан	Кыргызстан	Россия	Таджикистан
Рост ВВП (% , янв-сен 2013г к янв-сен 2012г)	3.5 **	1.1	5.7 *	9.2	1.3 *	7.4
Рост промышленного производства (% , янв-сен 2013г к янв-сен 2012г)	7.0	-4.6	2.1	24.5	0.1	4.1
Рост продукции сельского хозяйства (% , янв-сен 2013г к янв-сен 2012г)	5.5	-2.2	5.5	4.2	1.8	9.3
Рост объема грузоперевозок (без трубопроводов) (% , янв-сен 2013г к янв-сен 2012г)	-1.5 *	-9.5 **	8.2 *	3.3	-0.4	1.9
Инвестиции в основной капитал (% , янв-сен 2013г к янв-сен 2012г)	-8.8 **	9.3	7.9 **	13.8	-1.4 *	16.5
Экспорт (млрд \$, янв-сен 2013г)	1.1	28.6	41.1 **	0.7 **	252.5 **	0.9
Импорт (млрд \$, янв-сен 2013г)	3.1	31.8	23.1 **	2.6 **	160.9 **	2.9
Сальдо текущего счета (в % к ВВП, янв-сен 2013г)	-13.8 **	-9.4 **	1.8 **	-34.5 **	3.0 **	-1.5 ***
Обменный курс, национальная валюта к доллару США (средний за янв-сен 2013г)	411.0	8928.9	151.6	48.3	32.4	4.8
Инфляция, ИПЦ (% , сентябрь 2013г к сентябрю 2012г)	8.2	15.4	5.4	6.0	6.1	3.6
Рост денежной массы, М2 (% , сентябрь 2013г к сентябрю 2012г)	10.3	34.1	3.4	19.8	16.1	24.4
Золотовалютные резервы (в месяцах импорта товаров , сентябрь 2013г)	7.1	2.1	6.8 **	4.6 **	19.2 **	0.6 ***
Профицит / дефицит государственного бюджета (в % к ВВП за янв-сен 2013г) 1	1.6 **	0.9	12.4 **	4.7	1.7 **	3.6 **
Рост кредитования экономики банками (% , сентябрь 2013г к сентябрю 2012г) 2	11.0	33.2	14.7	38.6	18.7 **	37.9
Показатель качества активов банковской системы, неработающие кредиты / кредиты (% , сентябрь 2013г)	5.6	4.5 **	29.6	3.5	3.6 **	18.2 **
Показатель адекватности капитала банковской системы, капитал / активы (% , сентябрь 2013г)	15.4 **	14.6 **	14.7	24.6 **	13.5 **	21.5 **

Источники: национальные ведомства

Примечания:

¹ В Беларуси, Казахстане, России указан профицит/дефицит консолидированного бюджета в % к ВВП

² В Беларуси и России указан объем кредитов банковского сектора; в Таджикистане указан объем кредитов кредитных организаций

³ В Беларуси и России указан объем депозитов в банковском секторе

⁴ В Казахстане указаны займы с просроченной задолженностью свыше 90 дней

* - оценка национальных ведомств

** - показатель за март или январь-июнь 2013

*** - показатель за март или январь-март 2013