

МАКРОЭКОНОМИЧЕСКИЙ ДАЙДЖЕСТ

Новости глобальной экономики

США: по итогам августа рост продаж в розничной торговле замедлился по сравнению с июлем в немного большей, чем ожидалось, степени. Производство в промышленности снизилось по сравнению с июлем значительно больше, чем предполагало большинство прогнозов. Важные региональные индексы активности в промышленности, публикуемые ФРБ Филадельфии и Нью-Йорка, неожиданно значительно снизились в сентябре по сравнению с предыдущим месяцем.

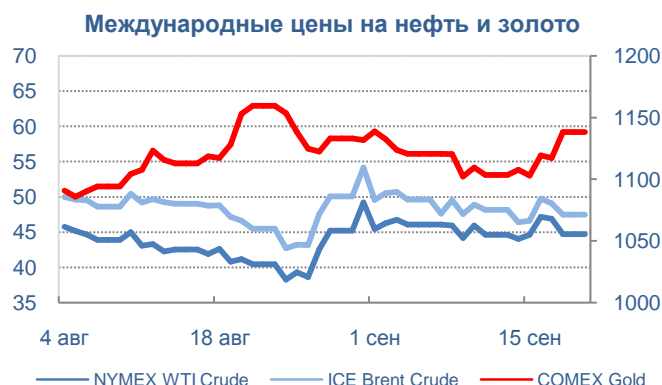
Федеральная Резервная Система (ФРС) сохранила без изменений параметры денежной политики по итогам заседания своего руководства в четверг на прошлой неделе. Согласно заявлению главы ФРС Йеллен, большинство руководителей американского центрального банка считает, что ситуация в экономике, прежде всего на рынке труда, улучшается, создавая возможность для повышения процентной ставки позже в течение года, несмотря на слабый рост экспорта. Глава ФРС отметила риски, связанные с замедлением экономического роста в Китае и в целом в «emerging markets».

Европа: рост производства в промышленности стран еврозоны за июль превысил большинство прогнозов. Публикуемый ZEW индекс экономических настроений в Германии снизился значительно больше, чем ожидалось, по итогам сентября, в то время как индекс оценок текущей ситуации неожиданно повысился.

Азия: по итогам августа рост продаж в розничной торговле неожиданно немного ускорился по сравнению с июлем, а рост производства в промышленности, напротив, также неожиданно замедлился, как и рост инвестиций в основной капитал.

В Японии, согласно окончательным данным, показатели роста промышленного производства за август оказались ниже предварительных оценок. Рост экспорта товаров из страны в августе замедлился в большей, чем ожидалось, степени. Банк Японии оставил без изменений параметры денежной политики по итогам заседания своего руководства во вторник на прошлой неделе.

Товарные рынки: в течение прошлой недели нефть колебалась в общем соответствии с динамикой товарных рынков в целом. В итоге Brent подешевела по сравнению с 11



Источник: Thomson Reuters

сентября, а WTI немного подорожала, получив поддержку в связи с информацией о неожиданном падении накопленных запасов этого сырья в США. **Золото** подорожало под влиянием решения ФРС не менять процентную ставку, роста опасений по поводу экономической ситуации в мире.

Цены на нефть по итогам торгов 18 сентября 2015 года: официальные цены нефтяных фьючерсов ближайшего месяца поставки составили в Лондоне на InterContinental Exchange Futures Europe – \$47.47 (-1.39% по сравнению с 11 сентября) за баррель; в Нью-Йорке на New York Mercantile Exchange – Light Sweet Crude Oil – \$44.68 (+0.11% по сравнению с 11 сентября) за баррель.

Цены на золото по итогам торгов 18 сентября 2015 года: официальная цена фьючерсов на золото ближайшего месяца поставки в Нью-Йорке на COMEX составила \$1138.1 за унцию (+3.14% по сравнению с 11 сентября).

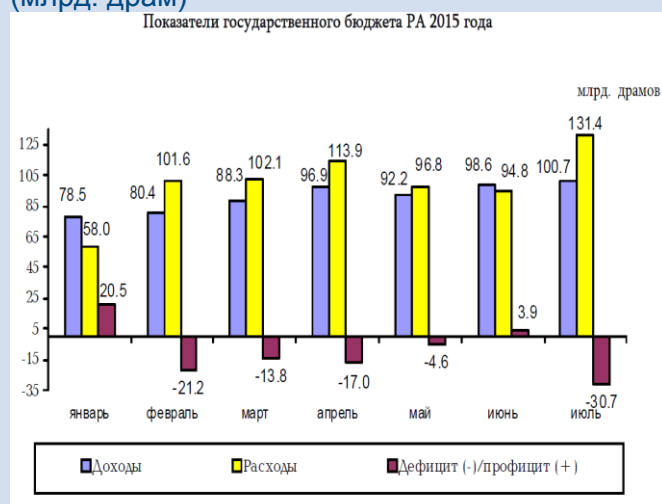
Константин Фёдоров, Отдел странового анализа АУ

НОВОСТИ В ГОСУДАРСТВАХ-УЧАСТНИКАХ ЕАБР

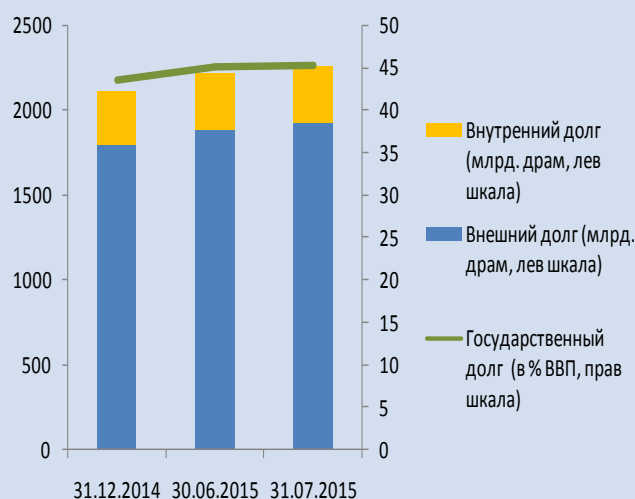
Армения

- Доходы **государственного бюджета** в январе-июле 2015 года составили около 635.6 млн драмов (+0.8%, г/г), а расходы - 698.5 млрд драмов (+15.2%, г/г). Государственный бюджет выполнен с дефицитом в размере около 63 млрд драмов, вместо предусмотренных по уточненной программе 75.8 млрд драмов дефицита и профицита в размере 24.6 млрд драмов по сравнению с аналогичным периодом прошлого года.
- Министр финансов РА Гагик Хачатрян: «Рост ВВП Армении в 4,5% в I полугодии 2015 г сопровождался ростом **налоговых поступлений только на 0.4%**. Но для этого было несколько причин: экономический рост пришёлся на отрасли с более слабым налогообложением».
- В июле 2015 года объем **государственного долга** составил 2260.6 млрд. драмов, что эквивалентно 45.4% ВВП. Доля внешнего долга составила 85.2%, внутреннего – 14.8%.

Показатели государственного бюджета Государственный долг РА (млрд. драм)



Источник: НСС РА



Источник: НСС РА

Комментарии:

Формирование дефицита госбюджета с начала года связано как с ускорением расходов госбюджета за счет увеличения выплат зарплат госслужащим, социальных выплат и текущего потребления, так и с существенным замедлением прироста доходов в условиях замедления экономики и сокращения внешнего товарного оборота. Небольшое увеличение доходной части госбюджета связано с ростом неналоговых доходов и грантов. Расширение расходной части госбюджета финансируется за счет внешних источников. В марте 2015г. Армения разместила десятилетние еврооблигации объемом \$500 млн., из которых \$85 млн. планировалось направить на покрытие дефицита бюджета 2015 года. Доходная часть бюджета на 2015 год запланирована в размере 1.2 трлн. драмов, расходная - в размере 1.3 трлн драмов, а дефицит бюджета согласно плану должен составить 2.34% ВВП.

Эльвира Курманалиева, Отдел странового анализа АУ

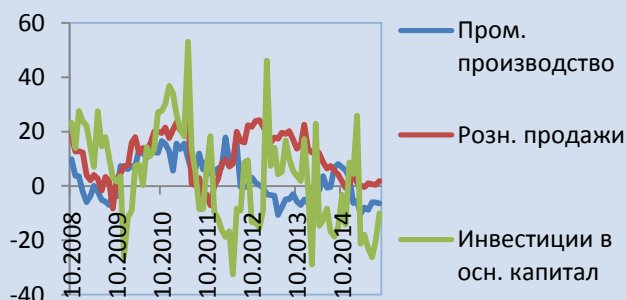
Беларусь

- Согласно оценке Белстата, по итогам периода с января по август **ВВП** страны снизился по сравнению с тем же периодом 2014г. на 3.5%.
- По итогам августа **производство в промышленности** снизилось по сравнению с августом 2014г. на 6.4%. Снижение составило 8.7% в **добывающих отраслях**, 6.3% в **обрабатывающих отраслях** и 0% в **производстве и распределении энергии, газа и воды**.

Среди обрабатывающих отраслей, рост наблюдался в **химической промышленности** (на 9.5%), в **нефтепереработке** (на 6.8%), а также в **производстве электрического и электронного оборудования** (на 0.9%), а максимальный спад в **производстве машин и оборудования** (на 31%).

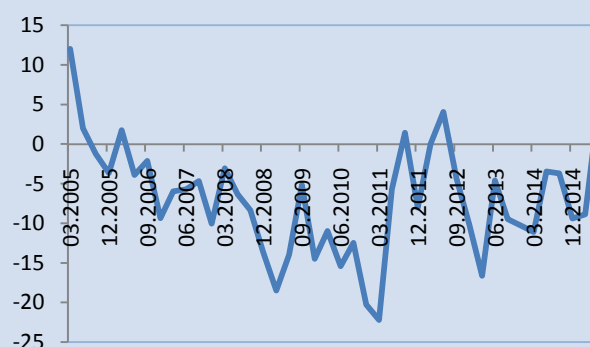
- Также по итогам августа, **продажи в розничной торговле** выросли по сравнению с августом прошлого года на 1.8%, **инвестиции в основной капитал** снизились на 10%, **грузооборот транспорта** на 2.6%. Объем работ в **строительстве** вырос по сравнению с августом 2014г. на 0.7%.
- Согласно данным Национального Банка (НБ РБ) **сальдо счета текущих операций (СТО) платежного баланса** страны во II квартале составило \$627.4 млн (4.3% от ВВП), **сальдо баланса внешней торговли товарами и услугами** \$637.8 млн (4.4% от ВВП), **сальдо финансового счета** \$973.4 млн (6.7% от ВВП, положительный знак соответствует оттоку), общее сальдо платежного баланса \$62.5 млн (0.4% от ВВП). Эти показатели составляли, соответственно, -8.9%, 4%, -4.2%, -3.9% от ВВП в I квартале.

Промышленное производство, розничные продажи, инвестиции, в % к пред. месяцу прошлого года



Источник: Белстат

Сальдо СТО в % от ВВП



Источник: НБ РБ, Белстат, собственные вычисления

Комментарии: данные за август указывают на уменьшение глубины спада в экономике страны – оценка ВВП за январь-июль предполагала его снижение на 4% по сравнению с тем же периодом 2014г. Насколько можно судить, улучшение этого показателя связано со значительным усилением инвестиционной активности (более конкретно, активности в строительстве), зафиксированным по

итогах прошлого месяца. Последнее может быть связано с особенностями статистического учета – не исключено, что в августе были учтены работы, в действительности ведшиеся в предшествующие месяцы. В этом случае снижение ВВП в январе-июле было меньшим, чем указывали оценки статистического агентства.

Между тем, состояние платежного баланса белорусской экономики улучшилось по итогам II квартала. В частности, сальдо счета текущих операций вернулось в положительную область впервые за три года. Этот сдвиг имел место на фоне соответствующего смещения в положительную область сальдо финансового счета, отразившего рост чистого оттока капитала. Общее сальдо платежного баланса стало незначительным по размеру в условиях уменьшения интервенций НБ РБ на валютном рынке.

Константин Фёдоров, Отдел странового анализа АУ

Казахстан

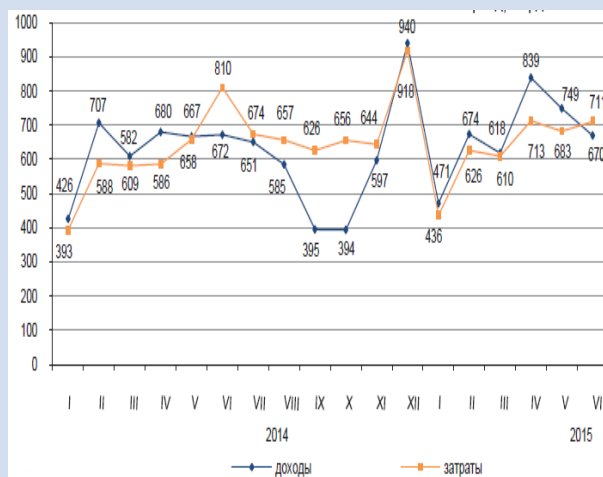
- По данным Министерства финансов Республики Казахстан по состоянию на 1 июля 2015г. **доходы государственного бюджета** составили 4021.5 млрд тенге, или 55.4% по отношению к исполняемому бюджету.
- **Налоговые поступления** составили 50.2% от общих доходов или 2017.5 млрд тенге;
- **Неналоговые поступления** сложились в размере 2.4% от общих доходов или 95.5 млрд тенге;
- Доля **трансфертов** в общей сумме доходов составила 46.7% или 1880.0 млрд тенге;
- **Исполнение бюджета по затратам** составило 3779.9 млрд. тенге или 45.5% к исполняемому бюджету.
- **Расходы на социальную помощь и социальное обеспечение, образование и здравоохранение** составили 53.1% от общей суммы затрат или 2007,6 млрд тенге;
- По сравнению с соответствующим периодом 2014г. **доходы** увеличились на 6.9%, **затраты** на 4.5%.
- **Профицит бюджета** (с учетом чистого бюджетного кредитования и сальдо по операциям с финансовыми активами) сформировался на уровне 12.3 млрд. тенге.

Налоговые поступления государственного бюджета за январь-июнь 2015г., млрд тенге



Источник: Комитет по статистике

Государственные финансы за период, млрд тенге



Источник: Комитет по статистике

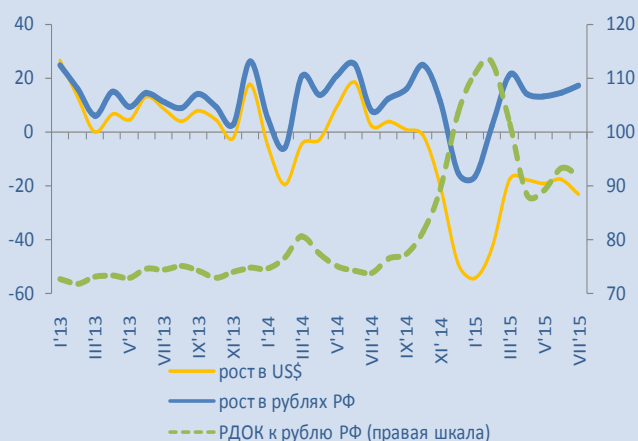
Комментарии: несмотря на то, что в июне 2015г. доходы сокращались быстрее расходов, государственный бюджет был сведен с профицитом. Тенденция снижения налоговых поступлений на фоне замедления экономической активности сохраняется. Выпадение налогов в большей степени компенсируется трансфертными поступлениями.

Айгуль Бердигулова, Отдел странового анализа АУ

Кыргызстан

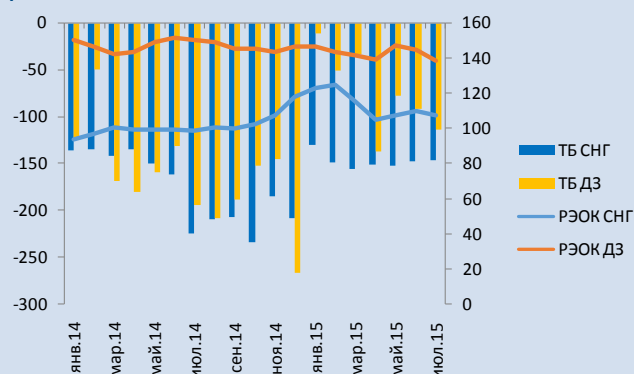
- По данным НБКР, в январе-июле 2015г **экспорт товаров** составил \$819.6 млн. (-1%, г/г), **импорт** – \$2361.9 млн. (-18.8%, г/г). Дефицит торгового баланса составил \$1542.3 млн., или 44.5% ВВП (для сравнения -58.8% ВВП в январе-июле 2014г).
- В январе-июле 2015 года чистый приток **денежных переводов физических лиц** составил \$765.7 млн., что на 25% ниже аналогичного показателя 2014 года. Денежные переводы из России (91.7% всего объема), в рублях выросли на 11.5%.
- На 11 сентября 2015 года **рост потребительских цен** составил 0.58%. В том числе, цены на продовольственные товары выросли на 0.2% , а цены на непродовольственные товары и услуги - на 1.2% и 0.9%, соответственно. Рост цен в годовом выражении составил 5.9%.

Денежные переводы: в %, рост г/г



Источник: НБ КР

Внешнеторговый баланс (ТБ) и реальный эффективный обменный курс (РЭОК): ТБ – в млн. \$, левая шкала; РЭОК – индекс 2000=100, правая шкала



Источник: НБ КР

Комментарии: текущая динамика показателей внешней торговли свидетельствует об улучшении торгового баланса за счет роста экспорта золота и сокращения реального спроса на импорт, а также снижения цен на импортируемое продовольствие и нефтепродукты. Снижение дефицита внешней торговли затронуло практически все виды товаров на фоне ослабления внутреннего спроса. В текущем году наблюдается разнонаправленный тренд динамики РЭОК: по отношению к странам дальнего зарубежья (ДЗ) РЭОК имеет спадающий тренд, тогда как динамика РЭОК по отношению к странам СНГ имеет восходящий тренд. Соответственно, по отношению к странам дальнего зарубежья сокращение дефицита торгового баланса составило 48.8% (за вычетом экспорта золота – сокращение составило 26%), а по отношению к странам СНГ дефицит торгового баланса снизился на 4.7%.

Темп сокращения объемов денежных переводов в долларовом выражении замедлился, тогда как объемы в рублевом выражении демонстрировали рост. Несмотря на коррекцию в январе-марте 2015г, двусторонний паритет с российским рублем в июле оставался несколько завышенным (более высокое значение РДОК в июле 2015г по сравнению со средним значением в январе-ноябре 2014г.). Возможно, результаты недавней августовской и сентябрьской девальвации валют приведет к дальнейшей коррекции.

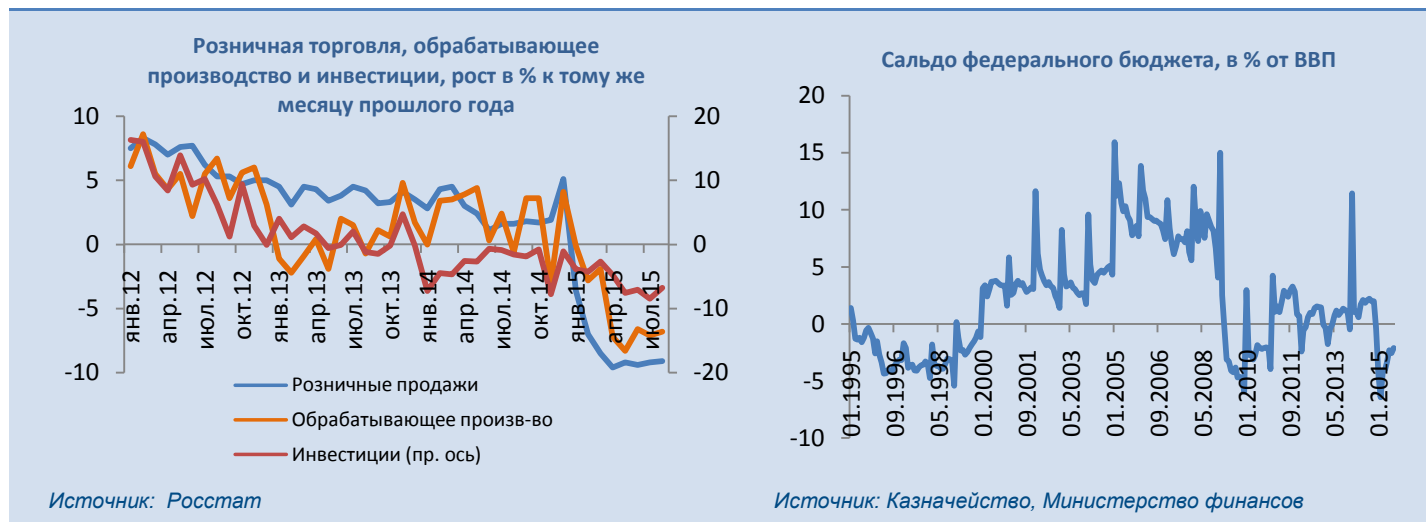
Эльвира Курманалиева, Отдел странового анализа АУ

Россия

- По итогам августа **продажи в розничной торговле** снизились на 9.1% по сравнению с тем же месяцем 2014г. в реальном выражении. Аналогичное снижение для **инвестиций в основной капитал** составило 6.8%.
- По итогам августа снижение **промышленного производства** по сравнению с тем же месяцем 2014г. составило 4.3%. Производство в **добывающих отраслях** выросло по сравнению с августом 2014г. на 0.8%. В **обрабатывающих отраслях и производстве и распределении энергии, газа и воды** имело место снижение на 6.2% и 0.7% соответственно.

Среди обрабатывающих отраслей, рост по сравнению с августом 2014г. наблюдался в **химической промышленности** (на 4.1%), **нефтепереработке** (на 1.4%), **текстильной промышленности** (на 1.9%), и **пищевой промышленности** (на 0.4%), а наиболее значительный спад в производстве **транспортных средств и оборудования и прочих производствах** (на 16.7% и 21.3%).

Среди добывающих отраслей, по сравнению с августом 2014г. выросла на 3.0% добыча **угля и торфа**, на 1.3% добыча **нефти**, на 0.3% добыча **природного газа**, на 2.0% добыча **металлических руд**, на 3.4% добыча **прочих полезных ископаемых**.
- Также по итогам августа, производство в **сельском хозяйстве** снизилось по сравнению с августом 2014г. на 2.3%, грузооборот транспорта вырос на 0.1%, объем работ в строительстве снизился на 10.7%.
- В августе 2015г. **средняя реальная заработная плата** в стране снизилась по сравнению с июлем прошлого года на 9.8%, а **средние реальные располагаемые доходы** на 4.9%. **Уровень безработицы** по итогам августа составил 5.3%.
- **Индекс потребительских цен** увеличился на 0.1% по итогам периода с 8 по 14 сентября, на 0.3% по сравнению с началом месяца.
- По данным Федеральной Таможенной Службы (ФТС), **физические объемы экспорта** за июль выросли по сравнению с тем же периодом 2014г. на 10.7% для **природного газа**, на 6.7% для **черных металлов**, на 13.9% для **алюминия, никеля и меди**. Физический объем экспорта снизился на 51.7% для **пшеницы и меслина**, на 6.2% для **сырой нефти**, на 25.9% для **нефтепродуктов**, на 17.9% для **каменного угля**. Долларовый объем экспорта **машин и оборудования** снизился на 24.4%.
- Согласно оценке Министерства финансов, **федеральный бюджет** за январь-август был исполнен с **дефицитом** в размере 994.2 млрд рублей, или 2.1% ВВП. **Доходы** бюджета за этот период сложились на уровне 8 трлн 959 млрд, **расходы** 9 трлн 953 млрд рублей.



Комментарии: статистика реального сектора экономики за август оказалась хуже ожиданий большинства экспертов (в частности, исходя из медианных прогнозов Thomson Reuters). Хотя величина спада в промышленности, розничной торговле и инвестициях уменьшилась по сравнению с июлем, это произошло лишь благодаря снижающейся базе сравнения. Между тем, данные по потребительским ценам за период с 8 по 14 сентября указывают на замедление инфляции до уровня, совместимого с целями Банка России, после скачка в конце августа и начале сентября.

Данные Федеральной Таможенной Службы по экспорту за июль также носят неблагоприятный характер: в первом месяце III квартала показатели роста физических объемов поставок за рубеж многих важных экспортных товаров переместились в отрицательную область. Несмотря на то, что не следует делать далеко идущие выводы на основе сравнительно волатильных месячных данных, ситуация с реальным экспортом требует наблюдения. Ухудшение в этой области может сказаться на общих показателях роста экономики во II полугодии.

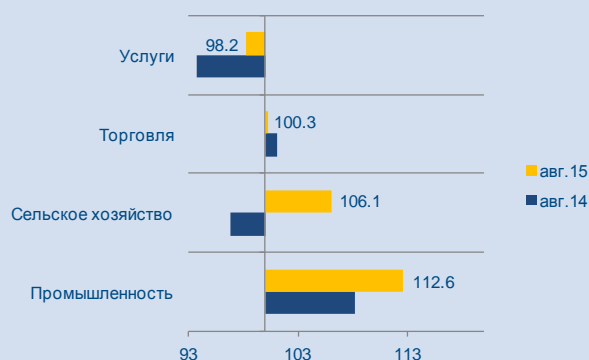
Сальдо федерального бюджета продолжило улучшаться по итогам августа. Частично, его динамика связана с действием сезонных факторов, частично объясняется тем, что относительно большой объем расходов был профинансирован в начале года в рамках антикризисных мер.

Константин Фёдоров, Отдел странового анализа АУ

Таджикистан

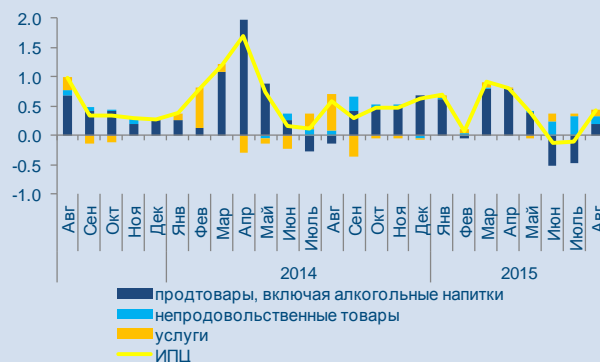
- По оперативным данным АС РТ в январе-августе 2015г. промышленными предприятиями произведено продукции на сумму 7199.5 млн. сомони, по сравнению с аналогичным периодом 2014г. **объем производства промышленной продукции** увеличился на 13.3% в сопоставимых ценах.
- **Объем валовой продукции сельского хозяйства** за январь-августе 2015г. составил 11099.7 млн. сомони и по сравнению с аналогичным периодом 2014г. увеличился в сопоставимых ценах на 6.2%, в том числе объем продукции растениеводства составил 7864.8 млн. сомони, или на 7.2% и животноводства 3234.9 млн. сомони, или на 3.7% больше.
- В январе-августе 2015г. **объем оборота розничной торговли, ремонта автомобилей, бытовых товаров и предметов личного пользования** составил 9574.3 млн. сомони и увеличился по сравнению с аналогичным периодом прошлого года на 8.2% в сопоставимых ценах, или на 1260.4 млн. сомони (индекс цен составлял 106,5).
- В январе-августе 2015г. **объем платных услуг**, оказанных населению республики, по всем каналам реализации составил 6146.4 млн. сомони, что на 7.3% меньше объема соответствующего периода прошлого года в сопоставимых ценах (индекс цен составил 103.1).
- В январе-августе 2015г. **инвестиции в основной капитал** за счет всех источников финансирования выросли на 25.7% к аналогичному периоду 2014-го.
- По данным АС РТ **инфляция** в августе 2015г. составила 5.1% в годовом выражении. Инфляция, накопленная с декабря месяца предыдущего года, по итогам восьми месяцев составила 3.2%, а в августе по сравнению с июлем 2015г. общий уровень цен увеличился на 0.5%.

Реальный сектор экономики
(в%, мес. к соотв мес. предыдущ. года)



Источник: НБТ, АС РТ

Вклад основных компонентов в динамику инфляции
(в%, мес. к пред. мес.)



Источник: АС РТ

Комментарии: быстрый рост в промышленности поддерживается ранее привлеченными инвестициями. Восстановление производства плодоовощной продукции позволило вывести сельскохозяйственную отрасль в положительную зону роста. Ускорение инфляции в августе вызвано как сезонным ростом цен на непродовольственные товары, так и возобновившемся обесценением сомони.

Айгуль Бердигулова, Отдел странового анализа АУ

Новости региона

Азербайджан

За 8 месяцев 2015г. рост ВВП составил 4.2%

Комментарии: – *Turan* – производство валового внутреннего продукта в Азербайджане за восемь месяцев этого года составило 36 млрд манат, что в номинальном выражении на 3.1 млрд. манат или 8% меньше, чем за сопоставимый период 2014г.

В то же время Государственный комитет по статистике утверждает, что в стабильных ценах экономика выросла на 4.2%.

В отличие от производственного сектора (19.6 млрд манат), где было зафиксировано номинальное снижение (17.9%), в секторе услуг (13.57 млрд. манат), по подсчетам ГКС, был достигнут рост на уровне 10.2%.

За январь-август нефтяной ВВП составил 11.4 млрд. манат

Комментарии: – *Turan* – согласно данным ГКС, за январь-август нефтяной ВВП составил 11.4 млрд манат (-0.1%). При этом в номинальном выражении нефтяное ВВП снизилось на 5.1 млрд манат.

На долю не нефтегазового сектора приходится 68.3% ВВП с начала года. Прирост составил в стабильных ценах 7.3%.

Правительство прогнозирует, что по итогам 2015 г. ВВП вырастет на 3.3%

Комментарии: – *Turan* – в этом году правительство прогнозирует производство ВВП на уровне 57.2 млрд манат. Реальный рост должен составить 3.3%. При этом в 2014г. производство ВВП было объявлено на уровне 59 млрд манат или \$75 млрд. В связи с двукратным падением цен на нефть, доходы от которой являются основным источником бюджета, правительство было вынуждено в феврале девальвировать манат на 35% и уравнивать его с долларом, который был дешевле маната на 0.22 маната. Теперь же в долларовом выражении ВВП составляет около 58 млрд, хотя в манатах по курсу до девальвации он реально должен был бы составить сегодня 45 млрд манат. В реальности по курсу маната и доллара до девальвации в ВВП снизился на 22.6%.

В декабре 2014г. в интервью АзТВ председатель парламентского комитета по экономической политике Зияд Самедзаде браво заявлял, что в 2015г. мировой ВВП значительно упадет, а ВВП Азербайджана вырастет за счет роста ненефтяного сектора. Он даже умудрился заявить, что ВВП страны к 2017г. вырастит до \$100 млрд.

В последнее время правительство стало более осторожным в прогнозах. В 2016г. оно прогнозирует ВВП на уровне 57.7 млрд манат.

В 2015г. ожидается снижение добычи нефти на 700 тыс. тонн

Комментарии: – *Turan* – товарные объемы добычи нефти в Азербайджане, включая газовый конденсат, в январе-августе 2015г. составили 27.9 млн тонн. За аналогичный период прошлого года в стране было добыто 28.6 млн тонн товарной нефти, сообщает Госкомстат АР.

За 8 месяцев 2015г. объемы добытой товарной нефти в

Азербайджане уменьшились на 2.37%.

Центр нефтяных исследований Caspian Barrel прогнозирует, что по нынешним темпам добычи в 2015г. в Азербайджане будет добыто около 41.2 млн тонн товарной нефти. Согласно официальной статистике, в 2014г. в Азербайджане было добыто 41.9 млн. тонн товарной нефти.

Напомним, что в конце 2014г. вице-президент SOCAR Рахман Гурбанов выступая на конференции в Баку заявил, что в 2015г. ожидается добыча нефти на уровне 40.7 млн тонн.

Молдова

В августе 2015г. индекс потребительских цен (ИПЦ) за последние 12 месяцев составил 12.2%

Комментарии: – *Национальный банк Молдовы* – в августе 2015г. индекс потребительских цен (ИПЦ) за последние 12 месяцев составил 12.2%, на 3.6 процентных пункта больше предыдущего месяца, и далее превысив верхний предел интервала ± 1.5 процентных пункта от цели 5.0%. Рост годовой инфляции в августе был определен в большей степени повышением тарифов на электроэнергию и натуральный газ.

Баланс рисков в адрес среднесрочной инфляции остается под влиянием комплексного ряда внутренних и внешних, с преобладанием инфляционных рисков. Слабая экономическая деятельность стран зоны евро и рецессия в Российской Федерации - основных внешних коммерческих партнеров Республики Молдова, приводит к рискам снижения валютных доходов населения и местных экспортеров на краткосрочный период посредством канала внешней торговли и переводов населения. Данный факт может повлиять на динамику инфляции, а усиление геополитического напряжения в регионе могут обусловить дополнительные инфляционные давления.

Созданная обстановка в местной банковской системе, стимулирующая налоговая политика с преобладанием социального элемента в структуре бюджетных расходов, способствуют поддержанию относительно повышенного уровня потребления, что влияет на динамику потребительских цен начиная с конца прошлого года. Дополнительная корректировка тарифов на регламентированные услуги, повышение акцизов на некоторые категории товаров и впоследствии эффекты второго раунда от данных повышений, создадут дополнительные инфляционные давления на цены. В годовом ритме роста цен продолжится тенденция роста, в том числе из-за неблагоприятных агрометеорологических условий настоящего года и сниженной базы сравнения прошлого года.

Эксперт: Обесценивание лея неизбежно

Комментарии: – *point.md* – национальная валюта обесценилась с начала недели с 21.7 лея в понедельник, 14 сентября, до 22.49 лея за евро. Значительное обесценивание национальной валюты по отношению к евро, наблюдаемое в последнее время, объясняется повышением курса евро по отношению к доллару США на внешних рынках. Так, в последние дни евро укрепил свои позиции почти на 1.3% по отношению к доллару США, отмечается в сообщении

пресс-службы Национального банка Молдовы (НБМ). НБМ уточняет, что повышение евро произошло «на фоне решения Федерального комитета по открытому рынку (FOMC) о сохранении курса денежно-кредитной политики на одном и том же уровне в условиях, когда, как уточняется, глобальная экономическая и финансовая эволюция становятся все более тревожной, учитывая замедление темпов экономического роста на развивающихся рынках, особенно в Китае».

Хотя на рынке труда США отмечено улучшение ситуации, представители FOMC считают, что преждевременно делать выводы относительно его положительной динамики. Соответственно, вероятность увеличения базовой ставки в ближайшем будущем невелика, говорится в сообщении.

Лей потерял позиции и перед долларом США: официальный обменный курс поднялся в течение пяти дней с 19.2 до 19.8 лея за доллар.

Как заявил агентству «Молдпресс» экономист Института развития и социальных инициатив «Viitorul» Серджиу Гайбу, если происходит медленная девальвация, это не трагедия, наиболее опасными являются колебания. По его мнению, «наша экономика слабее, чем экономики региона, и, хотим мы этого или не хотим, девальвация неизбежна».

Многие эксперты придерживаются мнения, что когда будет достигнута договорённость с Международным валютным фондом, официальный курс не превысит 22-23 леев за доллар, в противном случае не исключается, что он может достичь к концу года даже 25 леев за доллар.

Туркменистан

В начале декабря 2015г. Туркмения приступит к строительству газопровода ТАПИ

Комментарии: – *WPS: Бизнес-Нефть* – в начале декабря 2015г. Туркмения, владеющая четвёртыми по величине запасами природного газа в мире приступит к строительству газопровода ТАПИ (Туркмения-Афганистан-Пакистан-Индия) оценочной стоимостью в \$10 млрд долл., сообщил источник в правительстве. Проект ТАПИ (TAPI) имеет многолетнюю историю, но необходимость строительства и дальнейших поставок по политически нестабильной территории всякий раз отпугивала потенциальных инвесторов, среди которых были Chevron, Exxon, BP и Total. Туркмения, которой необходимо создавать экспортные возможности для ресурсов крупного газового месторождения Галкыныш, активно продвигает проект. "Госконцерн Туркменгаз, выступающий в качестве лидера консорциума TAPI, планирует в начале декабря начать строительство. Причем туркменский участок трубопровода построит местная нефтегазовая строительная компания", - говорит источник.

Поддержку проекту ТАПИ оказывает АБР

Комментарии: – *WPS: Бизнес-Нефть* – Госконцерн Туркменгаз - крупнейший производитель природного газа в Центральной Азии - возглавил проект в начале августа и будет отвечать за строительство, финансирование и эксплуатацию трубопровода

ТАПИ. Другие компании присоединятся на последующих стадиях реализации проекта.

Поддержку проекту в качестве транзакционного советника оказывает Азиатский банк развития (АБР). Технико-экономическое обоснование проекта по заказу АБР подготовила британская Penspen.

Мощность газопровода, который возьмет начало от второго по величине запасов газа в мире месторождения Галкыныш и достигнет населенного пункта Фазилка на границе Индии, составит 33 млрд куб.м газа в год. Срок эксплуатации - 30 лет.

Общая протяженность трубы составит 1735 километров, в т.ч. 200 километров - по территории Туркмении, 735 - Афганистана, 800 - Пакистана.

Проект сдвинулся с мертвой точки после подписания в 2010г. декларации о начале практической реализации. Два года спустя были заключены сделки о купле-продаже газа.

Критики проекта указывают, что угрозой может стать политическая нестабильность Афганистана, хотя последний будет получать в качестве платы за транзит ежегодно около 1 млрд долл.

На табачные изделия и алкоголь в Туркменистане введут акцизные марки

Комментарии: – *turkmenbusiness.org* – В Туркменистане будет введена акцизная маркировка табачных изделий. Руководствуясь международной практикой, а также в целях исполнения требований, установленных Налоговым кодексом Туркменистана, на очередном заседании Кабинета Министров прозвучало предложение подготовить проект Постановления о маркировке акцизными марками табачных изделий и алкогольных напитков, ввозимых на таможенную территорию Туркменистана, а также алкогольных напитков, производимых в стране.

"Предусматриваемые меры, прежде всего, призваны содействовать усилению государственного контроля над оборотом алкогольных напитков и табачных изделий иностранного производства, ввезенных на таможенную территорию Туркменистана", - подчеркнул глава государства.

Туркменистан ранее взимал акцизные сборы за импорт табака и алкоголя, но не маркировал своими акцизными марками ввозимые в страну сигареты и спиртные напитки.

Повлечет ли акцизная маркировка табака и алкоголя повышение акцизных сборов, в сообщении местных СМИ не уточняется.

Узбекистан

в Узбекистане с 1 октября 2015г. цены на природный газ будут увеличены на 7.3%

Комментарии: – *uzreport.uz* – в Узбекистане с 1 октября 2015г. цены на природный газ будут увеличены на 7.3%, сообщает компания «Узтрансгаз».

Так, согласно информации, опубликованной на сайте «Узтрансгаза», стоимость 10 кубометра природного газа с 1 октября при наличии счетчика составит 2089 сумов 20 тийин.

При отсутствии счетчика цена 10 кубометров газа, используемого для приготовления пищи и горячего водоснабжения, увеличится до 3612 сумов 95 тийин.

Стоимость 10 кубометров газа, используемого для отопления, будет увеличена до 1675 сумов 55 тийин.

С 1 октября тарифы на электроэнергию увеличатся в среднем на 8%

Комментарии: – *uzreport.uz* – с 1 октября 2015г. тарифы на электроэнергию повышаются в среднем на 8%, сообщает компания «Узбекэнерго». Данные тарифы утверждены Министерством финансов Республики Узбекистан 15 сентября 2015г.

Согласно данным, опубликованным на сайте «Узбекэнерго», стоимость 1 кВтч электроэнергии, отпускаемой населению, а также используемой на нужды отопления, горячего водоснабжения и охлаждения (кондиционирования) будет увеличена до 167 сумов 40 тийин, а для населения жилых домов, оборудованных электроплитами - до 83 сумов 70 тийин.

Для организаций торговли, кафе ресторанов и сферы услуг, цена 1 кВтч электроэнергии составит 170 сумов 80 тийин.

Цена на электрическую энергию, используемой для рекламы и иллюминации увеличится до 176 сумов 60 тийин.

Настоящие тарифы установлены с учетом налога на добавленную стоимость.

МВФ: ВВП Узбекистана в 2016г. вырастет на 7%

Комментарии: – *UzDaily.com* – Рост валового внутреннего продукта (ВВП) Узбекистана в 2016г. составит 7%. Об этом прогнозирует Международный валютный фонд (МВФ). Согласно данным МВФ, экономика Узбекистана вырастет на 6.7% в 2017г. Рост ВВП Узбекистана составит по 6.5% в 2018-2020г.г.

Номинальный ВВП Узбекистана увеличится с \$62.613 млрд в 2014г. до \$89.791 млрд в 2020г. Номинальный ВВП на душу населения вырастет с \$2046 в 2014г. до \$2731 в 2020г.

По прогнозам МВФ, инфляция в стране составит 9.5% в 2016г. и 10% в 2017г. В 2018-2020г.г. уровень инфляции составит по 10%.

Счет текущих операций в 2015 и 2016г.г. будет на уровне 0, а в 2017г. – 0.2% от ВВП. В 2018г. счет текущих операций составит 0.3% от ВВП, 2019г. – 0.4% и в 2020г. – 0.8%.

Валовые официальные внешние резервы Узбекистана, по прогнозам экспертов МВФ, вырастут с \$24.149 млрд. (16.9 месяцев импорта) в 2014г. до \$38.131 млрд. (19.7 месяцев импорта) в 2020г.

Как отмечает МВФ, валовые официальные внешние резервы страны превысят \$24.436 млрд. в 2015г. (17.1 месяцев импорта) и \$27.52 млрд. в 2016г. (18.2%).

Украина

Повышенные пенсии и зарплаты для бюджетников будут выплачены в начале октября - Яценюк

Комментарии: – *Interfax* – премьер-министр Украины Арсений Яценюк проинформировал, что повышенные зарплаты и соцвыплаты бюджетникам и пенсионерам будут начислены в начале октября.

А.Яценюк напомнил, что на прошлой неделе парламент конституционным большинством поддержал законопроект правительства Украины по повышению заработных плат и пенсий.

"Средний размер такого повышения составляет от 13 до 19%. 19% - на жалование высококвалифицированных работников, 13% - пенсионеров", - сообщил он.

"Доплата к пенсии, которая начисляется с 1 сентября текущего года, будет осуществлена в октябре. С 4 октября украинские пенсионеры получают как доплату за сентябрь, так и повышенную пенсию за октябрь", - подчеркнул А.Яценюк.

Fitch понизило рейтинги Киева до уровня "С" с "СС"

Комментарии: – *Interfax* – международное рейтинговое агентство Fitch Ratings понизило долгосрочный рейтинг дефолта эмитента (РДЭ) в иностранной валюте города Киева до уровня "С" с уровня "СС" и его национальный долгосрочный рейтинг до уровня "ССС(ukr)" с "ВВ(ukr)".

Фонд гарантирования располагает достаточными средствами для выплат вкладчикам банка "Финансы и Кредит"

Комментарии: – *Interfax* – Фонд гарантирования вкладов физических лиц (ФГВФЛ) располагает достаточными средствами для обеспечения выплат в рамках гарантированной суммы вкладчикам банка "Финансы и Кредит", 17 сентября признанного НБУ неплатежеспособным. Об этом сообщил директор-распорядитель фонда Константин Ворушили, слова которого приводятся на веб-сайте фонда. При этом он подчеркнул, что уже вступило в силу правительственное постановление о выпуске ОВГЗ на 21.5 млрд грн, которые будут монетизированы, а средства использованы для выплаты вкладчикам.

"Фонд начнет процедуру поиска инвестора с целью наименее затратного способа вывода банка с рынка", - сообщил К.Ворушили.

По данным НБУ, по размеру общих активов на 1 июля 2015г. банк занимал 10-е место (38.88 млрд грн) среди 127 действовавших в стране банков. Его обязательства перед физлицами на эту дату были равны 16.98 млрд грн, в том числе в валюте – 11.61 млрд грн.

Директор-распорядитель ФГВФЛ Константин Ворушили ранее сообщал, что общий объем обязательств Фонда по выплатам вкладчикам 56 неплатежеспособных банков составляет 61.5 млрд грн, из них в 2015г. вкладчики получили 31.65 млрд грн, а общая сумма выплат в 2014-2015гг. составила 45.6 млрд грн. Запланированные в 2015г. выплаты вкладчикам составляют 46.31 млрд грн.

Валовый внешний долг Украины во II кв.-2015 вырос на 0.8% – до \$127 млрд

Комментарии: – *Interfax* – Валовый внешний долг Украины на 1 июля 2015г. составлял \$126.98 млрд, что на 0.8%, или \$1.01 млрд больше, чем на 1 апреля текущего года, сообщил Национальный банк Украины (НБУ) в пятницу. Согласно его данным, рост произошел за счет наращивания заимствований в секторе госуправления на 3.7%, или на \$1.29 млрд, - до \$35.89 млрд, а также Нацбанком - на 13.2%, или на \$0.76 млрд, до \$6,57 млрд.

Другие секторы экономики увеличили свои внешние обязательства всего на 0.4%, или \$0.21 млрд, а депозитные корпорации даже сократили их на 8%, или на \$1.37 млрд, - до \$15.74 млрд.

Нацбанк также уточняет, что межфирменный долг предприятий,

находящихся в отношениях прямого инвестирования, увеличился незначительно - на 1.2%, или на \$0.11 млрд, до \$9.74 млрд.

Айгуль Бердигулова, Отдел странового анализа АУ

Государства-участники ЕАБР	Армения	Беларусь	Казахстан	Кыргызстан	Россия	Таджикистан
Показатель	I полугодие 2015г.					
Рост ВВП (% , I полугодие 2015г к I полугодю 2014г)	5,1 ****	-3,3 *	1,7	7,3	-3,5 *	6,4
Рост промышленного производства (% , I полугодие 2015г к I полугодю 2014г)	5,1	-7,4	0,6	23,6	-4,8	14,2
Рост продукции сельского хозяйства (% , I полугодие 2015г к I полугодю 2014г)	14,5	2,7	3,0	2,4	1,6	6,9
Рост объема грузоперевозок (% , I полугодие 2015г к I полугодю 2014г)	-15,3	-5,2	2,1	3,8	-3,4	1,8
Инвестиции в основной капитал (% , I полугодие 2015г к I полугодю 2014г)	0,6	-13,5	4,4	6,8	-7,1	41,4
Экспорт (млрд \$, I полугодие 2015г)	0,7	13,5	24,1	0,7	182,5 *	0,4
Импорт (млрд \$, I полугодие 2015г)	1,5	13,6	15,5	2,0	94,0 *	1,6
Сальдо текущего счета (в % к ВВП, I полугодие 2015г)	-0,2 ***	-6,7 **	0,2 **	27,1 **	7,9 *	-8,0 **
Обменный курс, национальная валюта к доллару США (средний за I полугодие 2015г)	476,9	14682,0	185,3	60,7	57,4	5,8
Инфляция, ИПЦ (% , июнь 2015г к июню 2014г)	5,5	13,2	3,9	4,6	15,3	5,5
Рост денежной массы, М2 (% , июнь 2015г к июню 2014г)	6,3	13,2	-12,2	0,5	6,8	5,5
Золотовалютные резервы (в месяцах импорта товаров, июнь 2015г)	5,1	1,4	7,8	3,7	17,4 *	1,2
Профицит / дефицит государственного бюджета (в % к ВВП, I полугодие 2015г) ¹	-2,3	3,9 *	0,4	2,1	-2,6 *	3,7
Рост кредитования экономики банками (% , июнь 2015г к июню 2014г) ²	10,4	27,4	-11,9	32,8	14,2	26,4
Показатель качества активов банковской системы, неработающие кредиты / кредиты (% , июнь 2015г) ⁴	9,0	6,4 ****	22,8	5,2	8,2	29,2
Показатель адекватности капитала банковской системы, капитал / активы (% , июнь 2015г)	15,4	17,4 ****	14,4	20,9	12,9	11,3

Источники: национальные ведомства

Примечания:

¹ В Беларуси, Казахстане, России указан профицит/дефицит консолидированного бюджета в % к ВВП

² В Беларуси и России указан объем кредитов банковского сектора; в Таджикистане указан объем кредитов кредитных организаций

³ В Беларуси и России указан объем депозитов в банковском секторе

⁴ В Казахстане указаны займы с просроченной задолженностью свыше 90 дней

* - оценка национальных ведомств

** - показатель за 2014 год

*** - I квартал 2015г.

**** - 2 квартал 2015г. к 2 кварталу 2014г.

***** - декабрь 2014 года