

МАКРОЭКОНОМИЧЕСКИЙ ДАЙДЖЕСТ

Новости глобальной экономики

США: промышленное производство выросло на 0.3% к предыдущему месяцу и на 3.7% к тому же месяцу прошлого года по итогам ноября, в соответствии с прогнозами. Январские значения **региональных индексов активности в промышленности**, публикуемых ФРБ Филадельфии и Нью Йорка, выросли по сравнению с декабрем, ощутимо превзойдя большинство прогнозов. Также превысило ожидания число начавших строиться домов за декабрь. В то же время, предварительное январское значение **индекса потребительских настроений по версии Мичиганского университета** неожиданно оказалось ниже уровня этого индикатора за декабрь (впрочем, последний был максимальным за полгода и одним из наиболее высоких за период после 2008 года).

Европа: по итогам 2013 года рост **ВВП Германии** составил 0.4%, при медианном прогнозе 0.5%. Аналогичный показатель за 2012-й был равен 0.7%.

Азия: в **Китае**, рост **ВВП** по итогам 2013-го составил 7.7%, в совпав с ожиданиями. В IV квартале рост ВВП к предыдущему кварталу с учетом сезонности замедлился до 1.8%, по сравнению с 2.2% в III квартале. **Промышленное производство** за декабрь выросло на 9.7% к декабрю 2012-го, по сравнению с ростом на 10% в ноябре. Годовой рост **продаж в розничной торговле** в декабре составил 13.6%, по сравнению с 13.7% в ноябре. В то же время, рост **прямых иностранных инвестиций** к тому же месяцу прошлого года составил 3.3% по итогам декабря, по сравнению с 2.4% за ноябрь и медианным прогнозом 2.5%.

В **Японии**, по итогам ноября **промышленное производство** выросло на 4.8% к ноябрю прошлого года, несколько меньше чем предполагали предварительные данные и прогнозы. В то же время, по итогам ноября резко ускорился рост **заказов в машиностроении**. **Банк Японии** оставил без изменений параметры своей политики по итогам заседания управляющего совета 22 января. В коммюнике по итогам заседания Банк Японии подтвердил прогноз, согласно которому базовая инфляция в стране превысит 1.9%, начиная с апреля 2015 года, при целевом параметре 2%. Отсутствие слов о «неопределенности» экономической ситуации указывает на рост уверенности центрального банка по поводу перспектив японской экономики.

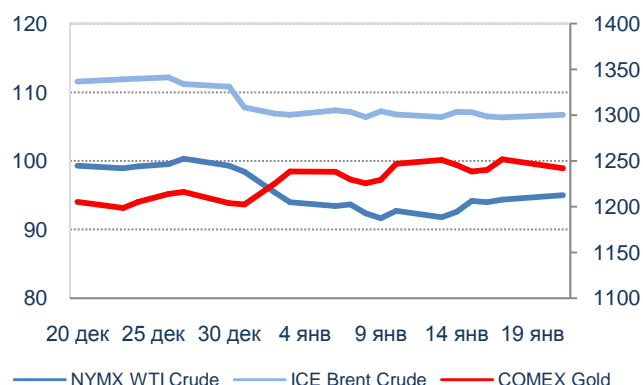
Товарные рынки: **нефть** частично восстановилась в цене после падения в начале месяца под влиянием сообщений об очень значительном снижении накопленных запасов этого сырья в США, а также в связи с публикацией ежемесячного обзора Международного Энергетического Агентства (МЭА). Эта организация повысила прогноз роста общемирового спроса на нефть на 2014 год. Кроме того, обзор указывает на возобновление, впервые за несколько лет, роста спроса на нефть в Европе. **Золото** несколько подешевело на фоне в целом позитивной экономической информации,

поступающей из ведущих стран мира.

Цены на нефть по итогам торгов 21 января 2013 года: официальные цены нефтяных фьючерсов ближайшего месяца поставки составили в Лондоне на Inter Continental Exchange Futures Europe – \$106.73 (+0.3% по сравнению с 14 января) за баррель; в Нью-Йорке на New York Mercantile Exchange – Light Sweet Crude Oil – \$94.99 (+2.6% по сравнению с 14 января) за баррель.

Цены на золото по итогам торгов 21 января 2013 года: официальная цена фьючерсов на золото ближайшего месяца поставки в Нью-Йорке на COMEX составила \$1241.8 за унцию (-0.3% по сравнению с 14 января).

Международные цены на нефть и золото



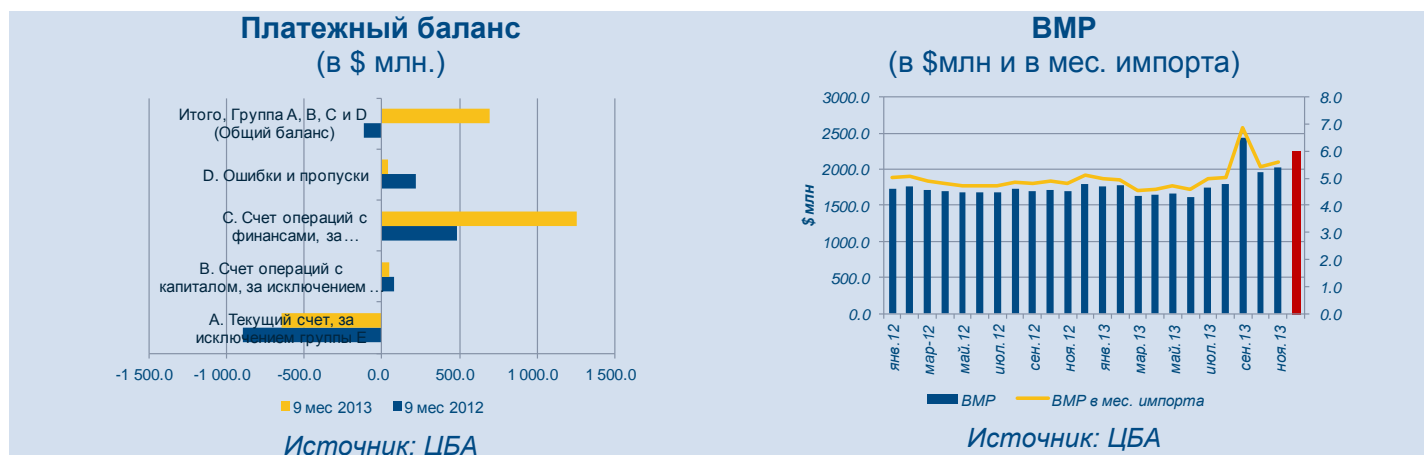
Источник: Bloomberg

Константин Фёдоров, Отдел странового анализа АУ

НОВОСТИ В ГОСУДАРСТВАХ-УЧАСТНИКАХ ЕАБР

Армения

- Согласно последним статистическим данным ЦБА по итогам 9 месяцев 2013-го **платежный баланс** Армении сложился с положительным значением в \$700 млн.
- По данным Национальной статистической службы Армении, в январе-ноябре 2013-го года **объемы экспорта в страны ЕС** по сравнению с тем же периодом за 2012 год сократилась на 2.4%: По официальной информации, Армения по части **импорта из стран ЕС** зафиксировала рост на 3.8%.
- **Валовые международные резервы** Армении на конец декабря 2013 года составили \$ 2253 млн., увеличившись по сравнению с ноябрем на \$231 млн.
- **Объем чистых денежных переводов** в Армению полученных физическими лицами за период январь-ноябрь 2013 года составил \$1392 млн., против \$1379 млн. за аналогичный период в 2012 году (рост на 9.8%).
- **Среднерыночный курс доллара** США к армянскому драму, сформировавшийся на валютном рынке Армении по итогам 21 января 2014 составил 406.37 AMD/USD.
- **Валовой внешний долг** Армении по состоянию на конец III квартала 2013 года составил \$8758.3 млн., увеличившись на \$841.5 млн по сравнению с концом II квартала текущего года.



Комментарии: согласно последним статистическим данным по платежному балансу за 9 месяцев 2013-го, его состояние, как мы и ожидали, существенно улучшилось благодаря сокращению счета текущих операций (СТО) до -9.1% с -13% ВВП по итогам 9 месяцев 2012-го, наблюдаемого благодаря комбинации опережающего роста экспорта над импортом на фоне роста денежных переводов, а также благодаря расширяющемуся за счет роста внешнего государственного долга профициту счета финансовых операций. Несмотря на сокращение СТО и относительную стабильность драма, структурные проблемы платежного баланса Армении остаются нерешенными. Торговый дефицит остается на высоком уровне в -20.1% ВВП (-21.5% ВВП по итогам 9 месяцев 2012-го), что регулярно вынуждает руководство наращивать внешний долг. В IV квартале 2013-го состояние платежного баланса дополнительно улучшилось. Об этом свидетельствует увеличение объемов валовых международных резервов на конец декабря 2013-го до \$2253 млн и тренд к укреплению драма.

Арман Ахунбаев, Отдел странового анализа АУ

Беларусь

- Согласно данным Белстата, **рост ВВП** страны по итогам 2013 года составил 0.9% в реальном выражении. **Промышленное производство** в целом снизилось к 2012-му на 4.8%, производство в **добывающих отраслях** на 0.3%, в **обрабатывающих отраслях** на 5.3%. В **производстве и распределении тепла, электроэнергии, газа и воды** имел место рост на 0.9%. Производство в **сельском хозяйстве** снизилось на 4% по сравнению с 2012 годом, **объем грузоперевозок** на 5.8%. **Площадь сданного в эксплуатацию жилья** выросла на 17.6%.

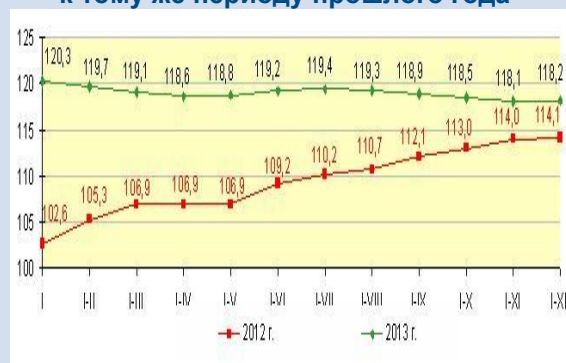
Среди обрабатывающих отраслей максимальное падение производства наблюдалось в **нефтепереработке** и **химической промышленности** (22.5% и 17.8%), значительно снизили объемы **целлюлозно-бумажная промышленность, металлургия, транспортное машиностроение** (9%, 6.1%, 5.2% соответственно). Выросло производство в **фармацевтической промышленности** и **деревообработке** (13.1% и 8.8%).

- Продажи в **розничной торговле** выросли по сравнению с 2012-м на 18.2%, **инвестиции в основной капитал** снизились на 11.3%.
- По итогам декабря, рост к тому же месяцу прошлого года **банковского кредитования экономики (требований к другим секторам)** составлял 28.5%, по сравнению с 31.6% месяцем ранее. Тот же показатель для кредитования физических лиц составил 33.7%, снизившись с 35.2% в ноябре.

Промышленное производство, в % к тому же периоду прошлого года



Розничный товарооборот, в % к тому же периоду прошлого года



Источник (данные, рисунок): Белстат

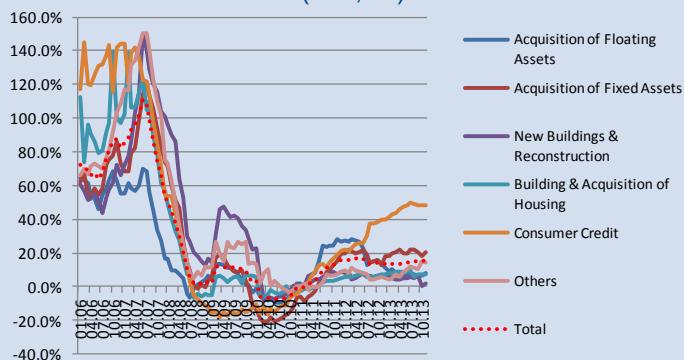
Комментарии: итоги 2013-го в реальном секторе экономики целом соответствуют тенденциям, наблюдавшимся в течение года. ВВП продемонстрировал небольшой рост благодаря очень сильным показателям в розничной торговле и жилищном строительстве. Замедление роста кредитования в последние месяцы прошлого года, имевшее место одновременно с замедлением роста денежных агрегатов (см. предыдущий выпуск дайджеста), может способствовать восстановлению устойчивости белорусской экономики, в случае, если будет продолжено.

Константин Фёдоров, Отдел странового анализа АУ

Казахстан

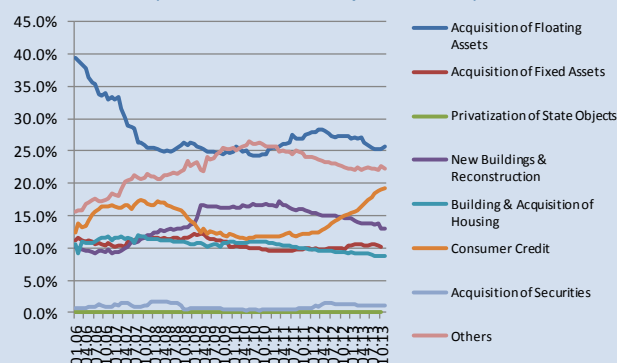
- Комитет по контролю и надзору финансового рынка и финансовых организаций Национального банка Казахстана (КФН) может стать частью центрального аппарата Нацбанка, сообщил журналистам председатель Национального банка Кайрат Келимбетов.
- **Объем кредитования** в Казахстане на 1 декабря 2013 года вырос на 15.5% в годовом выражении.
- По состоянию на 1 декабря 2013 года доля займов с **просроченной задолженностью свыше 90 дней** увеличилась до 31.4% от общего ссудного портфеля против 29.8% в начале 2013 года.
- По состоянию на 1 декабря 2013 года **объем займов на строительство и покупку жилья составил 972.7 млрд тенге**, что занимает 8.6% в кредитном портфеле банков.
- **Европейский банк реконструкции и развития (ЕБРР)** сохранил прогноз по росту ВВП Казахстана в 2014 году на уровне октябрьского прогноза – 5.5%, говорится в январском докладе ЕБРР по экономическим перспективам в странах операций банка.

Темпы роста кредитования экономики РК
(в %, г/г)



Источник: НБ РК

Структура кредитования
(в %, на 1 декабря 2013 г.)



Источник: НБ РК

Комментарии:

За период январь-ноябрь 2013-го рост банковского кредитования немного ускорился до 15.5% (14.7% за период январь-октябрь). В контексте более пристального внимания со стороны надзирательных органов к потребительскому кредитованию и разрабатываемых мер по его сдерживанию, его рост замедлился и составил за период 47.9% в годовом выражении (48.6% на конец октября 2013-го), что не помешало расширению его доли в общей структуре кредитования до 19.2%. В контексте существующих ограничений на ипотечное кредитование во многих банках, темп его роста продолжает снижаться и составил 7.4%. Доля ипотечного кредитования соответственно снизилась до 8.6%. Что касается показателей эффективности банковской системы, то относительно предыдущего месяца эти показатели ухудшились, но в целом остаются удовлетворительными по отношению к прошлому году. Так отношение чистого дохода до уплаты подоходного налога к совокупным активам (ROA) сократилось до 8.91% (-6.07% на аналогичную дату прошлого года), в то время как отношение чистого дохода до уплаты подоходного налога к собственному капиталу по балансу (ROE) сократилось до 69.9% - 74.35% (- 106.66% на аналогичную дату прошлого года).

Арман Ахунбаев, Отдел странового анализа АУ

Кыргызстан

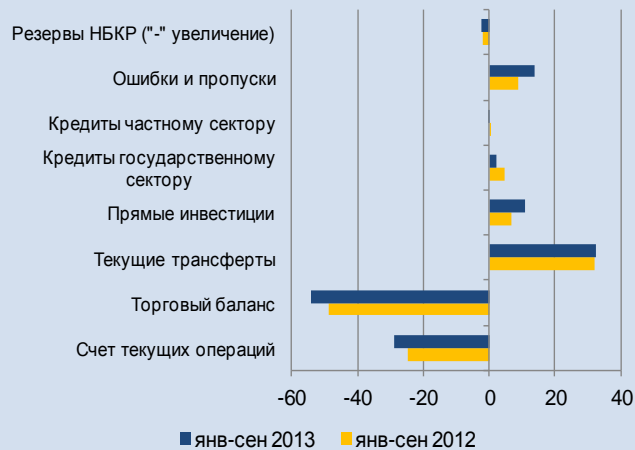
- Баланс **внешней торговли товарами** за январь-ноябрь 2013 года составил -\$3.8 млрд. или 52.8% ВВП. Экспорт товаров за этот период составил \$1.5 млрд., а импорт \$5.4 млрд.
- По данным платежного баланса, дефицит **счета текущих операций** на 9 месяцев 2013 года составило -29% ВВП. **Торговый дефицит** составил -54.1% ВВП, **текущие трансферты** 32.3% ВВП. Сальдо **счета операций с капиталом и финансовых операций** составило +17.5% ВВП. Статья **«ошибки и пропуски»** составила +13.8% ВВП. В итоге чистое изменение **резервов НБКР** за 9 месяцев 2013 года составило +\$117.1 млн или 2.4% ВВП.
- **Валовой внешний долг** по состоянию на 30 сентября 2013 года составил \$6.6 млрд., или 95% ВВП, из которого заимствования государственного сектора составили 46.8% ВВП, частного сектора – 29.3% ВВП, межфирменная задолженность – 19% ВВП.

Внешнеторговый баланс: в % ВВП



Источник: НБ КР

Платежный баланс: в % ВВП



Источник: НБ КР

Комментарии:

Высокие темпы роста экономики в 2013 году с одной стороны основывались на восстановлении промпроизводства (и экспорта золота), с другой стороны – стали одной из причин роста импорта (в частности, потребительских товаров). НБ КР опубликовал платежный баланс за 9 месяцев прошлого года, согласно которому ухудшение счета текущих операций произошло в основном за счет увеличившегося торгового дисбаланса. Данные за весь 2013 год еще не опубликованы, но показатели внешней торговли за 11 месяцев показывают на быстрое ускорение экспорта (за счет драгоценных металлов, поскольку только в IV квартале 2013 года на месторождении «Кумтор» произведено 58% годового показателя). В то же время, приток денежных переводов, рост которого в 2012 году составил 17.5%, за 11 месяцев 2013-го увеличился на 8% в годовом выражении. По всей видимости, по итогам года можно будет наблюдать небольшое улучшение СТО по сравнению с 9-ю месяцами 2013-го.

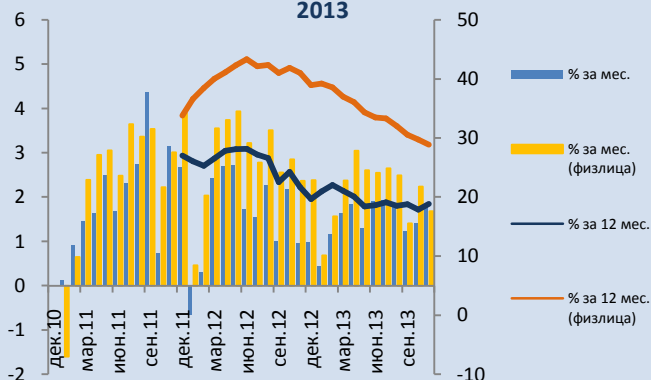
Финансовый счет платежного баланса указывает на поступление по статье прямых инвестиций, а точнее межфирменной задолженности, что и стало причиной роста показателей внешнего долга. Статья «ошибки и пропуски» сложилась с плюсом, свидетельствуя о наличии незарегистрированных поступлений в экономику. По мере уточнения статистики эта статья платежного баланса возможно несколько уменьшится.

Эльвира Курманалиева, Отдел странового анализа АУ

Россия

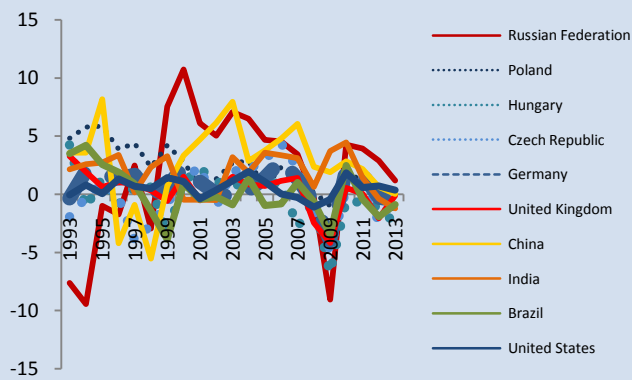
- По итогам периода с 1 по 13 января, **индекс потребительских цен (ИПЦ)** увеличился на 0.3% к началу месяца.
- Согласно предварительным данным Банка России (ЦБ РФ), по итогам 2013 года **профицит счета текущих операций** платежного баланса составил \$33 млрд, **профицит торгового баланса товаров и услуг** \$118.3 млрд, **дефицит финансового счета** \$43 млрд. **Официальные валютные резервы** снизились на \$22.1 млрд. Аналогичные показатели за 2012 год составляли соответственно \$72 млрд, \$145.8 млрд, \$26.5 млрд, при росте официальных валютных резервов на \$30 млрд. **Чистый вывоз капитала банками и предприятиями** в 2013 году составил \$62.7 млрд, увеличившись с \$54.6 млрд в 2012-м.
- Также согласно данным Банка России, по итогам ноября 2013-го **рост банковского кредитования экономики** («чистых требований к другим секторам») составил 18.9% к тому же месяцу предыдущего года, по сравнению с 17.9% в октябре. Аналогичный показатель для **кредитования физических лиц** составил 28.9%, снизившись с 29.8% в октябре.
- Согласно сообщению Министерства финансов, **дефицит федерального бюджета** за прошлый год составил 310.5 млрд рублей или 0.5% от ВВП.
- Согласно Conference Board, по итогам 2013-го **рост производительности труда** (ВВП на одного занятого) и **совокупной производительности факторов** (СПФ) производства в России составил 1.7% и 1.2% соответственно. СПФ выросла в 2013-м на 0.4% в США и на 0.04% в Китае, снизилась на 0.5% в Германии, 0.1% в Великобритании, 0.9% в Бразилии, 1.2% в Индии.

Рост кредитования, декабрь 2010 - ноябрь 2013



Источник: Банк России

Рост СПФ, 1993 - 2013, в % за год



Источник: Conference Board, Total Economy Database

Комментарии:

Рост потребительских цен в течение первых двух недель января умеренным образом замедлился по сравнению с тем же периодом 2013-го: ИПЦ увеличился на 0.3%, по сравнению с 0.4% год назад. Несмотря на ограничения на рост регулируемых тарифов, принятые властями, ускорение инфляции в начале года осталось ощутимым.

Профицит счета текущих операций платежного баланса снизился по итогам прошлого года на фоне роста дефицитов счета услуг и счета инвестиционных доходов, при мало изменившемся профиците торговли товарами. Сохранение значительного чистого оттока капитала по линии банков и предприятий (согласно ЦБ РФ, с поправкой на эффекты свопов между центробанком и банками-резидентами этот показатель практически не изменился по сравнению с 2012-м в номинальном долларовом выражении) указывает на вероятность сохранения профицита счета текущих операций в ближайшем будущем, особенно принимая во внимание намерение ЦБ РФ уменьшать свое участие в торговле валютой в рамках перехода к режиму таргетирования инфляции и плавающего обменного курса.

Рост кредитования экономики банками ускорился в ноябре. Его месячные темпы нарастали с начала осени, в ноябре заметно превысив наблюдавшиеся в соответствующем месяце 2012-го, а годовые остаются на уровнях 15-20%, установившихся с конца весны прошлого года. При этом осенью ощутимо замедлился рост кредитования физических лиц, пришедший в соответствие с общим ростом кредитования (это стало результатом целенаправленных усилий центрального банка, обеспокоенного слишком быстрым ростом кредитования домохозяйств, особенно необеспеченного залогами).

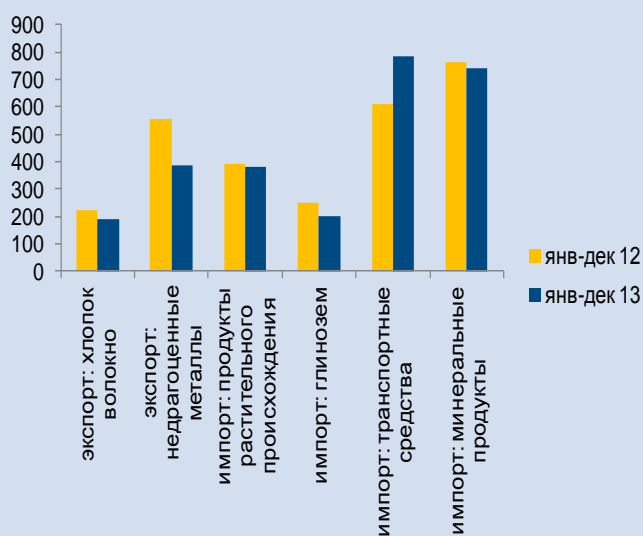
Рост СФП российской экономики заметно замедлился в рамках циклической динамики, наблюдающейся в большинстве стран (в некоторых этот показатель уже начал восстановление после снижения в 2011-2012-х), оставаясь высоким по международным стандартам.

Константин Фёдоров, Отдел странового анализа АУ

Таджикистан

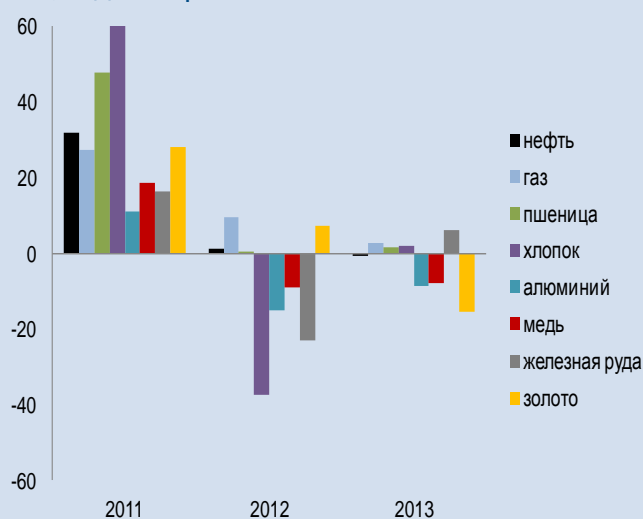
- Баланс **внешней торговли товарами** за 2013 год составил -\$2.96 млрд. или 34.8% ВВП. Экспорт товаров за этот период составил \$1.16 млрд., а импорт \$4.12 млрд.
- В 2013 году рост производства в **добывающей промышленности** составил 43.6%, тогда как **обрабатывающая промышленность** сократилась на 0.8%. Сектор производства и распределения газа и воды вырос на 5.2%.

Внешняя торговля: в млн \$



Источник: Статагентство РТ

Цены на международных товарных рынках: в %, годовой рост



Источник: Всемирный банк

Комментарии:

Внешнеторговый дефицит немного увеличился (с 31.9% ВВП до 34.8% ВВП) в основном вследствие сокращения экспортных поставок (-14.4%) и роста спроса на импорт (+9.1%) (на фоне стабильного роста экономики). Продолжающееся второй год снижение цен на алюминий, привело к спаду в металлургической промышленности (-4.9%), и сокращению экспортно-импортных операций в этой отрасли: как импорта промежуточных товаров (глинозема), так и экспорта конечной продукции.

Несмотря на стабилизацию мировых цен на хлопок, в 2013 году экспорт (-15.5%) и производство (сокращение производства в текстильной промышленности составило 9.9%, а в растениеводстве – выращивание хлопка-сырца сократилось на 6%) хлопка сократились. Спад в отрасли связан как с еще не восстановившимся спросом на текстильную продукцию, так и, возможно, с другими проблемами в экономике.

Эльвира Курманалиева, Отдел странового анализа АУ

Новости региона

Азербайджан

**ЭКОНОМИЧЕСКИЙ РОСТ
В АЗЕРБАЙДЖАНЕ В
2013 ГОДУ СОСТАВИЛ 6%**

Комментарии: - *AZER PRESS* - Объем ВВП Азербайджана в 2013 году составил 57.7 млрд. AZN, что на 5,8% превышает показатель 2012 года. Об этом сообщает Госкомитет по статистике Азербайджана. За 2013 год ВВП на душу населения достиг 6 207.3 AZN или 7912.5 долларов. Согласно данным Госкомстата, в структуре ВВП 46.3% пришлось на сферу промышленности, 11.8% - строительство, 5.3% - сельское хозяйство, лесное хозяйство и рыболовство, 4.8% - транспортный сектор, 8.9% - сферу торговли и платных услуг, 1.8% - сферу информации и связи, 14.7% – на долю социальных и прочих сфер. За отчетный период нефтепродуктовой ВВП вырос на 10.0%, нефтяной – на 1.0%.

**Доходы населения
Азербайджана в 2013
году выросли на 8% - до
\$48 млрд**

Комментарии: - *RIA Novosti* – Номинальные доходы населения Азербайджана в 2013 году выросли на 8% по сравнению с 2012 годом и составили 37.6 миллиарда манатов (около 48 миллиардов долларов по текущему курсу), сообщает госкомстат страны в среду. Согласно сообщению, 64.3% доходов были направлены на конечное потребление, 8.3% - на выплату налогов, соцстрахования и добровольных членских взносов, 25.6% - на накопление сбережений и капиталов. Доходы на душу населения за год составили в среднем более 3.784 тысячи манатов (около 5.15 тысячи долларов), что на 6.6% больше показателя 2012 года. В сообщении говорится также, что количество населения Азербайджана в 2013 году выросло на 1.3% по сравнению с 2012 годом и достигло более 9.477 миллиона человек.

**Инфляция в
Азербайджане в 2013
году составила 2.4%**

Комментарии: - *RIA Novosti* – Цены на потребительские товары и тарифы на услуги в Азербайджане в 2013 году выросли на 2.4% по сравнению с предыдущим годом, сообщает госкомстат страны в среду. Согласно сообщению, цены на продовольственную продукцию за отчетный период выросли на 2.2% по сравнению с 2012 годом, на непродовольственную - на 0.8%, рост тарифов на услуги составил 3.5%.

**ЕБРР прогнозирует
экономического роста
Азербайджана в 2014
году на уровне 3.5%**

Комментарии: - *Turan* – Европейский банк реконструкции и развития (ЕБРР) не изменил свой прогноз по темпам роста ВВП Азербайджана в 2014 году и сохранил его на уровне 3.5 процента. Об этом говорится в отчете банка "Региональные экономические перспективы в странах, где ЕБРР проводит операции". Последний отчет был опубликован в октябре прошлого года. Реальный рост ВВП Азербайджана в 2013 году составил 5.8 процента, прирост ВВП в нефтепродуктовом секторе – 9.8 процента. По итогам 2013 года, ВВП страны

увеличился до 57 миллиардов манатов.

Молдова

**Промышленное
производство выросло
на 6.6%**

Комментарии: - *Allmoldova.com* – Объем производства промышленной продукции в Молдове в январе-ноябре 2013 г. вырос на 6.6% в сравнении с тем же периодом 2012 г. При этом в ноябре 2013 г. объемы промышленного производства увеличились на 10.7% в сравнении с ноябрем 2012 г. В целом за январь-ноябрь 2013 г. объемы производства в горнодобывающей промышленности выросли на 19.5%, а в перерабатывающей промышленности – на 7.6%. В энергетическом секторе (производство и распределение электро- и теплоэнергии) был отмечен спад производства на 4%. Предприятия по производству пищевых продуктов и напитков за 11 месяцев 2013 г. увеличили объемы производства на 3.9%. Производство электрических машин и оборудования повысилось на 34.5%, рост в металлургической промышленности составил 30.1%, в химической промышленности – 18.7%. Производство продуктов мукомольной промышленности выросло на 27.7%, дистиллированных алкогольных напитков на 26.6%. По переработке и консервированию рыбы и рыбных продуктов отмечен рост на 13.1%. Объемы переработки и консервирования фруктов и овощей повысились на 11.2%.

**Цены в 2013 году
выросли больше, чем
прогнозировал Нацбанк**

Комментарии: - *Allmoldova.com* – Инфляция в Молдове в 2013 г. составила 5.2%, превысив на 0.7 процентного пункта показатель, спрогнозированный ранее Нацбанком Молдовы в IV Обзоре инфляции в ноябре 2013 г. Как заявил Нацбанк, отклонение обусловлено преимущественно более высоким, чем ожидалось ранее, ростом цен на продукты питания. В НБМ отмечают, что баланс рисков в адрес инфляции на среднесрочную перспективу продолжает оставаться под влиянием комплекса внешних и внутренних факторов, с преобладанием дефляционных факторов. Дефляционные давления исходят, в частности, со стороны стагнации совокупного спроса и девальвации национальных валют важнейших торговых партнеров. Внешними и внутренними факторами, которые могут сбалансировать дезинфляционные процессы в Молдове, являются: ускорение экономического роста в Евросоюзе, повышение мировых цен на сырьевые товары, резкий рост цен на продукты питания, более выраженный рост ВВП в 2013 г. Ранее НБМ повысил прогноз среднегодовой инфляции на 2013 г. с 4.3% до 4.5%, а на 2014 г. – с 3.8% до 4.7%.

**Всемирный банк изменил
прогноз роста ВВП на
2014**

Комментарии: - *Allmoldova.com* – В новом докладе Всемирного банка сообщается, что ВВП Молдовы вырастет на 3.8% вместо запланированных 4%. При этом на 2015 год, Всемирный банк прогнозирует рост ВВП в Молдове на уровне 4% сохраняется. Экономисты банка считают, что снижение темпов экономического развития в России способно подорвать перспективы роста многих стран, в том числе и Молдове. Это по причине того, что Молдова зависит от Москвы в части спроса на импорт, от денежных переводов и иностранных инвестиций. По оценкам ЕБРР, экономический рост в

Молдове в 2013 и 2014 году составит 3.5%. В Национальном бюро статистики сообщают, что ВВП Молдовы в январе-сентябре 2013 года вырос на 8%. Официальных данных по итогам 2013 года пока нет.

**МВФ окажет помощь
Молдове в рамках новой
программы**

Комментарии: - *Allmoldova.com* – Об этом заявили замдиректора Европейского департамента МВФ Аасим Хусейн и руководитель миссии МВФ по Молдове Макса Альер на встрече с председателем парламента Республики Молдова Игорем Корманом, на которой стороны обсудили вопросы экономического развития Молдовы, ход реформ по модернизации страны, перспективы подписания новой программы помощи. Представители МВФ отметили, что новая программа будет ориентирована на три основные цели: обеспечение бюджетно-финансовой устойчивости, сохранение разумной денежно-кредитной политики и укрепление банковско-финансового сектора. Новая программа может быть завершена в течение 15 месяцев. Последняя программа МВФ в Молдове была завершена в конце апреля 2013 г., наша страна получила помощь в размере около \$577.15 млн.

Туркменистан

**Предварительно рост
ВВП Туркменистана
оценивается в 110.2%**

Комментарии: - *turkmenistan.ru* – Предварительно рост ВВП Туркменистана оценивается в 110.2%, при этом рост ВДС промышленности составляет 107.3%, а рост ВДС строительства – 117.3%. На данные отрасли приходится и основной вклад в формирование ВВП на стадии производства. Валовое производство продукции страны за 2013 год выросло на 113.3%. Инвестиционные вложения за прошедший год выросли на 107.1% и составили 46.7% от ВВП, что характеризует современный инвестиционный климат в стране. Продолжено расширение внутреннего спроса – за год средний рост заработной платы по стране составил 111%. В свою очередь рост розничного товарооборота составил свыше 119%. Внешнеторговый оборот Туркменистана достиг уровня свыше 31 млрд. долларов США, характеризуя устойчивый внешний спрос и инвестиционную направленность импорта. При этом инфляция в стране по результатам года находится на минимальных значениях.

**Инвестиционные
вложения за прошедший
год выросли на 107.1% и
составили 46.7% от ВВП**

**Туркменистан нацелен
на завершение в 2014
году проекта железной
дороги в Иран**

Комментарии: - *trend.az* – В октябре 2014 года предусматривается завершить строительство железной дороги в рамках международного проекта "Север-Юг", говорится в сообщении туркменского правительства со ссылкой на заявление президента Гурбангулы Бердымухамедова на заседании Кабинета министров. Проект "Север-Юг" реализуется на основании подписанного Туркменистаном, Ираном и Казахстаном в 2007 году соглашения. По предварительным прогнозам, первоначально по этой магистрали будет транспортироваться до 3-5 миллионов тонн грузов в год, а в перспективе объемы возрастут до 10-12 миллионов тонн. Проект осуществляется при содействии Азиатского банка развития и Исламского банка развития.

Узбекистан

Объем валового внутреннего продукта (ВВП) Узбекистана в январе-декабре 2013 году с вырос на 8%

Комментарии: - *uzdaily.com* – Объем валового внутреннего продукта (ВВП) Узбекистана в январе-декабре 2013 году составил 118.987 трлн. сумов, или вырос на 8%. По данным Госкомстата Узбекистана, рост объемов промышленного производства составил 8.8% и достиг 61.106 трлн. сумов. В 2013 году объем производства сельхозпродукции увеличился на 6.8% – до 30.849 трлн. сумов. Инвестиции в основной капитал достигли 27.557 трлн. сумов или выросли на 9.8%, а в долларовом эквиваленте - \$13.152 млрд. (+11.3%). Оборот розничной торговли в 2013 году составил 47.464 трлн. сумов или вырос на 14.8% по сравнению с 2012 годом. Объем экспорта в 2013 году вырос на 10.9% - до \$15.087 млрд., а импорт – на 7.7% - до \$13.799 млрд. Положительное сальдо во внешнеторговой деятельности составило \$1.288 млрд.

Определены приоритеты экономической программы на 2014 год

Комментарии: - *uzreport.com* – Исходя из программных целей долгосрочного развития страны важнейшими задачами и приоритетами экономической программы на 2014 год определены:

- продолжение принятой стратегии, обеспечивающей стабильно высокие темпы роста экономики, мобилизацию для этого имеющихся резервов и возможностей;
- ввод в строй важнейших высокотехнологичных и современных объектов и мощностей в промышленности, рост и совершенствование инвестиционного процесса;
- формирование в стране полноценной конкурентной среды, являющейся ключевым фактором технического и технологического обновления и модернизации производства, выхода на мировые рынки;
- формирование деловой среды (по принципу «делай бизнес»), всесторонняя поддержка и дальнейшее стимулирование малого бизнеса и частного предпринимательства;
- развитие социальной сферы, формирование рабочих мест и обеспечение трудозанятости населения, строительство жилья и благоустройство населенных пунктов, дальнейшее реформирование и совершенствование образовательного процесса и здравоохранения;
- реализация Государственной программы «Год здорового ребенка».

Украина

Новости экономики: Рада приняла бюджет-2014. “За” проголосовали 249 депутатов

Комментарии: - *UkrAgroConsult* – Верховная Рада приняла государственный бюджет на 2014 год. “За” проголосовали 249 депутатов. Первый вице-спикер Игорь Калетник поставил документ на голосование, ведя заседания из зала. Бюджет принимался без обсуждения сразу в целом.

Украина планирует разместить до конца января евробонды на 2

Комментарии: - *Itar-TASS* – Украина намерена до конца января разместить очередной транш еврооблигаций объемом 2 млрд долларов в пользу России. Об этом сообщило агентство Bloomberg со ссылкой на первого замминистра финансов Украины Анатолия

млрд долларов в пользу РФ

Мяркового. Еврооблигации будут размещены на тех же условиях, что и декабрьский транш. В декабре 2013 года Россия купила украинские облигации объемом 3 млрд долларов со сроком обращения два года со ставкой купона 5 проц годовых. По словам Мяркового, Украина также может до конца первого квартала выйти на международные долговые рынки.

Минфин считает реалистичным выполнение предусмотренных в госбюжете-2014 макропоказателей

Комментарии: - *Украинские Новости* – Министерство финансов считает реалистичным выполнение макропоказателей, предусмотренных в законе "О государственном бюджете на 2014 год". Об этом на брифинге сообщил первый заместитель министра финансов Анатолий Мялковский. "Чтобы достичь выполнения макропрогнозов на этот год, необходимо принять ряд активных мер в экономике и эта работа уже начата. Если мы активизируемся по всем направлениям, то можно будет выполнить эти прогнозы", - сказал он. По словам Мяркового, госбюджет-2014 предусматривает рост ВВП на уровне 3%; номинальный ВВП, как предполагается, составит 1,653 трлн гривен. Среднегодовая инфляция в 2014 прогнозируется на уровне 4,3%, а инфляция декабрь к декабрю - на уровне 8,3%. Доходы государственного сектора в целом (сводный бюджет, Пенсионный фонд и социальные фонды) предусматриваются на уровне 706,5 млрд гривен (прирост на 11% по сравнению с фактическими поступлениями 2013 года). Доходы сводного бюджета в 2014 установлены на уровне 502 млрд гривен (прирост против факта 2013 года на 10,5%), доходы государственного бюджета - на уровне 395,3 млрд гривен. Как сообщало агентство, Верховная Рада 16 января приняла закон "О государственном бюджете на 2014 год" с доходами 395,304 млрд гривен и расходами 462,211 млрд гривен.

Дефицит госбюжета в 2013 году составил 4,5% ВВП и снизится до 4,3% ВВП в 2014 году - Минфин

Комментарии: - *Unian* – Дефицит государственного бюджета в 2013 году составил 4,5%, при этом госбюджет 2014 году предусматривает сокращение предельного дефицита до 4,3% ВВП, сообщил на брифинге в Кабинете министров первый заместитель министра финансов Украины Анатолий Мялковский. «В 2013 году дефицит бюджета составил 4,5% ВВП – это порядка 60 млрд грн. В 2014 году предельный дефицит сокращен до 4,3% ВВП», - сказал Мялковский.

Fitch может пересмотреть рейтинг Украины

Комментарии: - *Kommersant.ua* – Международное рейтинговое агентство Fitch может пересмотреть суверенный рейтинг Украины в конце февраля, заявил глава аналитической группы Fitch по суверенным рейтингам в странах Европы с развивающейся экономикой Пол Роукинс в ходе телеконференции. В ноябре агентство понизило рейтинг Украины с В до В- с негативным прогнозом в связи со "слабой позицией внешнего финансирования и ограничениями в способности государства привлекать кредиты в иностранной валюте для рефинансирования выплат по внешнему долгу в 2014-2015 годах". С тех пор Украина получила обещание России по предоставлению ресурсов в размере \$15 млрд, что позволит стране существенно уменьшить риск кризиса внешней ликвидности на ближайшие 2 года. В ходе телеконференции аналитики Fitch подтвердили негативный

прогноз развития банковского сектора страны, отметив высокий уровень неопределенности в макроэкономической и политической сферах. Ввиду слабого доверия украинцев к экономике страны эксперты отметили вероятность увеличения спроса на иностранную валюту и потенциальную опасность оттока депозитов из украинских банков. В то же время эксперты прогнозируют сохранение курса гривны на межбанковском рынке около текущего уровня 8,3 грн/\$ на протяжении текущего года и частично - следующего, однако подчеркивают, что для более точного прогноза необходимо понаблюдать за изменениями в политике правительства Украины после получения средств от РФ.

ЕБРР ухудшил оценку роста ВВП Украины в 2013 г

Комментарии: - *Xinhua News Agency* – Европейский банк реконструкции и развития /ЕБРР/ ухудшил оценку роста украинской экономики в минувшем году до -0,8 проц с прогнозируемых ранее -0,5 проц. Об этом говорится в обзоре банка, обнародованном во вторник. В ЕБРР ожидают, что в четвертом квартале 2013 года рост ВВП Украины в годовом исчислении составит 0,3 проц после пяти кварталов спада. Прогноз роста ВВП Украины в 2014 году остался на уровне 1,5 проц при среднегодовой инфляции 2,6 проц. По мнению аналитиков ЕБРР, Украина выйдет из неглубокой рецессии после отсутствия роста в 2012 году и сокращения производства в 2013 году. Однако среднесрочные перспективы экономики остаются весьма неопределенными, учитывая большие внешние дисбалансы, которые в краткосрочной перспективе будут частично финансироваться за счет пакета договоренностей с Россией в виде займа на 15 млрд долл и снижения цен на газ на 35 проц, говорится в обзоре. По предварительным данным правительства, Украина завершила 2013 год с нулевым ростом ВВП против 0,2 проц в 2012 года, хотя госбюджет на минувший год был построен на прогнозе роста ВВП 3,4 проц.

ЕБРР сохранил прогноз роста ВВП Украины 1,5% в 2014

Комментарии: - *Украинские Новости* – Европейский банк реконструкции и развития сохранил прогноз роста ВВП Украины на уровне 1,5% в 2014 году. Об этом говорится в сообщении ЕБРР. Прогноз снижения ВВП Украины за 2013 год банк ухудшил с -0,5% до -0,8%. Украина, как полагает ЕБРР, выйдет из неглубокой рецессии после отсутствия роста в 2012 году и сокращения производства в 2013 году. Вместе с тем, как полагают эксперты банка, среднесрочные перспективы экономики остаются неопределенными, учитывая большие внешние дисбалансы, которые в краткосрочной перспективе будут частично финансироваться за счет пакета договоренностей с Россией на 20 млрд долларов. Как сообщало агентство, в ноябре прошлого года ЕБРР сохранил прогноз снижения ВВП Украины на уровне 0,5% в 2013 и ухудшил прогноз роста ВВП Украины с 2,5% до 1,5% по итогам 2014 года.

Отдел странового анализа АУ

Государства-участники ЕАБР	Армения	Беларусь	Казахстан	Кыргызстан	Россия	Таджикистан
	январь-сентябрь 2013 г					
Показатель						
Рост ВВП (% , янв-сен 2013г к янв-сен 2012г)	2,6	1,1	5,7 *	9,2	1,3 *	7,4
Рост промышленного производства (% , янв-сен 2013г к янв-сен 2012г)	7,0	-4,6	2,1	24,5	0,1	4,1
Рост продукции сельского хозяйства (% , янв-сен 2013г к янв-сен 2012г)	5,5	-2,2	5,5	4,2	1,8	9,3
Рост объема грузоперевозок (без трубопроводов) (% , янв-сен 2013г к янв-сен 2012г)	-1,5 *	-8,6	8,2 *	3,3	-0,4	1,9
Инвестиции в основной капитал (% , янв-сен 2013г к янв-сен 2012г)	-9,2	9,3	7,9	13,8	-1,4 *	16,5
Экспорт (млрд \$, янв-сен 2013г)	1,1	28,6	61,2	1,1	382,7	0,9
Импорт (млрд \$, янв-сен 2013г)	3,1	31,8	36,1	4,3	249,2	2,9
Сальдо текущего счета (в % к ВВП, янв-сен 2013г)	-13,8 **	-9,5	0,1 *	-34,5 **	3,0	-2,7 **
Обменный курс, национальная валюта к доллару США (средний за янв-сен 2013г)	411,0	8928,9	151,6	48,3	32,4	4,8
Инфляция, ИПЦ (% , сентябрь 2013г к сентябрю 2012г)	8,2	15,4	5,4	6,0	6,1	3,6
Рост денежной массы, М2 (% , сентябрь 2013г к сентябрю 2012г)	10,3	34,1	3,4	19,8	16,1	24,4
Золотовалютные резервы (в месяцах импорта товаров , сентябрь 2013г)	7,1	2,1	6,0	4,5	18,9	1,6 **
Профицит / дефицит государственного бюджета (в % к ВВП за янв-сен 2013г) ¹	1,2	0,9	10,4	-1,9	1,9	0,9
Рост кредитования экономики банками (% , сентябрь 2013г к сентябрю 2012г) ²	11,0	33,2	14,7	38,6	18,5	37,9
Показатель качества активов банковской системы, неработающие кредиты / кредиты (% , сентябрь 2013г) ⁴	5,6	4,5 **	29,6	5,7	6,3	21,2
Показатель адекватности капитала банковской системы, капитал / активы (% , сентябрь 2013г)	16,5	14,6 **	14,7	23,9	13,4	21,0

Источники: национальные ведомства

Примечания:

¹ В Беларуси, Казахстане, России указан профицит/дефицит консолидированного бюджета в % к ВВП

² В Беларуси и России указан объем кредитов банковского сектора; в Таджикистане указан объем кредитов кредитных организаций

³ В Беларуси и России указан объем депозитов в банковском секторе

⁴ В Казахстане указаны займы с просроченной задолженностью свыше 90 дней

* - оценка национальных ведомств

** - показатель за март или январь-июнь 2013