

МАКРОЭКОНОМИЧЕСКИЙ ДАЙДЖЕСТ

Новости глобальной экономики

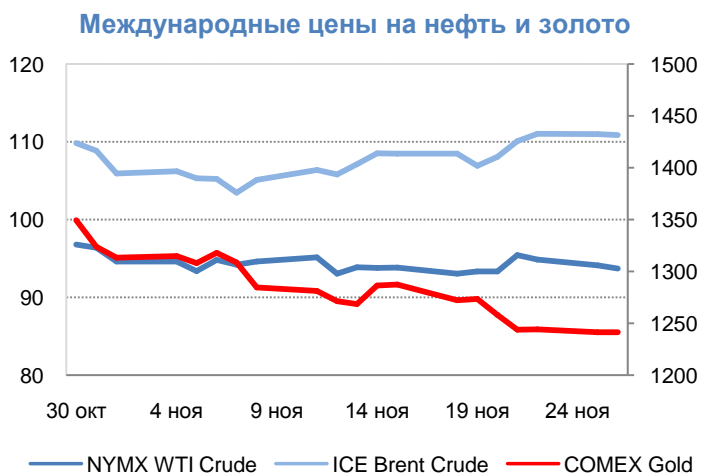
США: индекс потребительской уверенности по версии Conference Board неожиданно снизился по итогам ноября. Также по итогам ноября, важный **региональный индекс активности в промышленности**, публикуемый ФРБ Филадельфии, снизился по сравнению с предыдущим месяцем значительно больше, чем ожидало большинство экспертов. **Число находящихся в процессе завершения сделок** на рынке недвижимости за октябрь снизилось по сравнению с сентябрем, вразрез с большинством прогнозов, предполагавшим его рост. В то же время, в октябре заметно, в большей степени, чем ожидалось, выросло **число полученных разрешений на строительство**. **Цены на рынке недвижимости (индекс Кейса-Шиллера)** продемонстрировали больший, чем ожидалось, рост по итогам сентября.

Согласно протоколу последнего заседания Комитета по операциям на открытом рынке Федеральной Резервной Системы (ФРС), обнародованному в среду 20 ноября, руководство ФРС рассматривает возможность начала снижения масштабов **текущей программы «количественного ослабления»** в относительно близкой перспективе в случае сохранения позитивных трендов в экономике.

Европа: первые оценки **индексов PMI** за ноябрь указывают на снижение этих индикаторов для экономики **еврозоны** на фоне замедления роста в **сфере услуг**, при сохранении его темпов в **промышленности**. Значения PMI указывают на сохранение положительных темпов роста экономики в регионе в целом, при возобновлении спада, в частности, во **Франции**. Крупным исключением из общей картины стала **Германия**, где PMI для промышленности и сферы услуг ощутимо выросли, в большей, по сравнению с большинством прогнозов, степени. Помимо этого, в **Германии** по итогам ноября значительно больше, чем ожидалось, выросли **индекс экономических настроений (Ifo)** и **потребительской уверенности (GfK)**.

Азия: в **Китае**, предварительный индекс **PMI** для промышленности за ноябрь снизился до уровня 50.4, по сравнению с 50.8 в октябре.

Товарные рынки: **нефть** выросла в цене по сравнению с 20 ноября на фоне сообщений, указывающих на рост спроса на это сырье в мире. В частности, об этом свидетельствовали данные об импорте



Источник: Bloomberg

энергоносителей Китаем, а также данные по запасам продуктов переработки и загрузке перерабатывающих заводов в США. Между тем, информация о росте добычи нефти в США оказала сдерживающее влияние на рост цен на WTI. Новости о заключении предварительного соглашения между Ираном и странами «шестерки» (постоянных членов Совета Безопасности ООН и Германии) относительно иранской ядерной программы не оказали устойчивого воздействия на цены на нефть ввиду того, что соглашение не предусматривает заметного ослабления санкций против Ирана в плане ограничений на экспорт нефти из этой страны. **Золото** снизилось в цене на фоне усиления ожиданий уменьшения размеров текущей программы «количественного смягчения» ФРС США.

Цены на нефть по итогам торгов 26 ноября 2013 года: официальные цены нефтяных фьючерсов ближайшего месяца поставки составили в Лондоне на InterContinental Exchange Futures Europe – \$110.88 (+3.7% по сравнению с 20 ноября) за баррель; в Нью-Йорке на New York Mercantile Exchange – Light Sweet Crude Oil – \$93.68 (+0.4% по сравнению с 20 ноября) за баррель.

Цены на золото по итогам торгов 26 ноября 2013 года: официальная цена фьючерсов на золото ближайшего месяца поставки в Нью-Йорке на COMEX составила \$1241.4 за унцию (-2.5% по сравнению с 20 ноября).

Константин Фёдоров, Отдел странового анализа АУ

НОВОСТИ В ГОСУДАРСТВАХ-УЧАСТНИКАХ ЕАБР

Армения

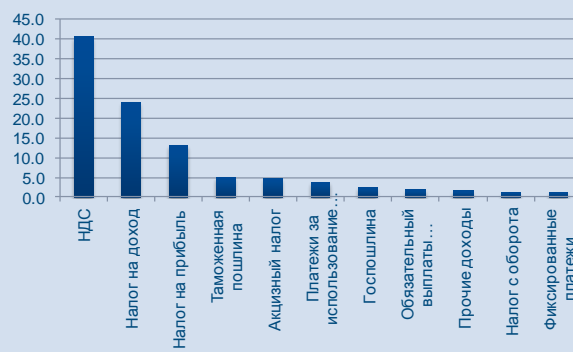
- **Доходы госбюджета Армении за девять месяцев 2013 года** составили около 785.6 млрд. драмов, а расходы – 709.8 млрд. драмов, благодаря чему исполняемость программы правительства за девять месяцев составила 100.1% и 91.6%.
- Совет исполнительных директоров Всемирного Банка на заседании 18 ноября одобрил стратегию партнерства с Арменией на 2014-2017 гг. общей стоимостью около \$873 млн. Об этом на пресс-конференции в Ереване сообщил региональный директор ВБ по Южному Кавказу Генри Керали. По его словам, **в тот же день был одобрен кредит поддержки бюджету на 2014 год в размере \$72 млн**, который входит в стоимость новой стратегии на ближайшие четыре года.
- Центральный банк Армении прогнозирует снижение **12-месячной инфляции по итогам 2013 года до 6.5-7%**, согласно отчету ЦБА об инфляции за IV квартал 2013 года.

Госбюджет РА
(в млн. драм)



Источник: НСС РА

Структура налогов за период январь-сентябрь 2013 (в %)



Источник: НСС РА

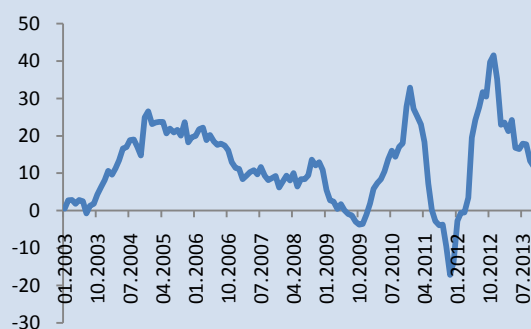
Комментарии: за период январь-сентябрь 2013 года рост доходов госбюджета сохранился на высоком уровне и составил 17.9% в годовом выражении, при этом рост расходов госбюджета ускорился до +8.6%. В результате, госбюджет был вновь сведен с профицитом. Несмотря на замедление экономической активности, в силу улучшения налогового администрирования, внесенных изменений в налоговом законодательстве, а также роста сверхвыплат со стороны крупных налогоплательщиков (согласно оценкам из 80 тыс. субъектов, лишь 5 тыс. обеспечивают 93% налоговых поступлений, а 50 тыс. выплачивают всего 2% от общих налоговых доходов), налоговые и таможенные поступления, которые составляют 94.4% всех доходов, выросли на 18.1%. Рост сохраняется по всем основным видам налогов: поступления по НДС (40.4% налогов) выросли на 15.2%; поступления по налогу на доход (который заменил подоходный налог и обязательные социальные выплаты и составляет 23.9% налогов) выросли, как минимум на 11%; поступления по налогу на прибыль (13.1% налогов) на 8.7%. Более скромный рост расходов объясняется недоисполнением расходов (на 8.4% ниже плана), в том числе по капитальным расходам. Согласно ЦБА в 2013-м дефицит бюджета не должен превысить план в 2.6% ВВП и составит порядка 1.8% ВВП. Проект госбюджета на 2014 года предполагает увеличение текущих расходов без увеличения налоговой нагрузки, и, соответственно, расширение дефицита до 2.6% ВВП.

Арман Ахунбаев, Отдел странового анализа АУ

Беларусь

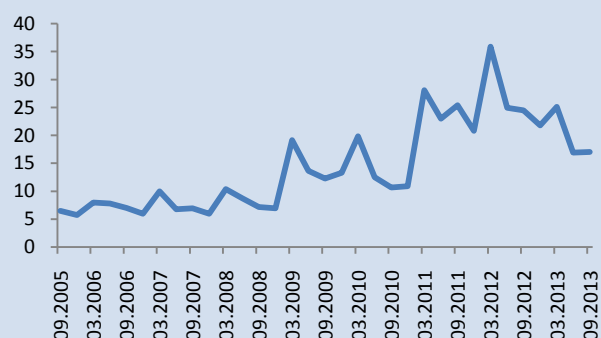
- По итогам сентября, **дефицит внешней торговли товарами и услугами** составил \$186.9 млн, по итогам III квартала \$662.7 млн, по итогам периода с января по сентябрь \$372.3 млн.
- **Номинальная начисленная среднемесячная заработная плата** работников в январе–октябре 2013 года составила 5.05 млн рублей (\$574), в том числе в октябре 5.5 млн рублей (\$599). **В реальном выражении**, заработная плата увеличилась к тому же периоду прошлого года на 17.9% по итогам января–октября и на 11.8% по итогам октября.
- Согласно сообщениям средств массовой информации со ссылкой на пояснительную записку Министерства финансов, **платежи по обслуживанию и погашению внешнего госдолга** Белоруссии составят в 2014 году около \$3.2 миллиарда, увеличившись по сравнению с 2013 годом на 50%. В 2014 году "планируются **внешние и внутренние заимствования** в иностранной валюте на сумму \$1.5 млрд, а также привлечение **доходов от приватизации** государственной собственности на сумму \$2 млрд".
- Также по данным Министерства финансов, **дефицит республиканского бюджета** в 2013 году составит не менее 7 трлн рублей (по нашим оценкам, порядка 1% от ВВП).
- Согласно заявлению министра экономики Николая Снопкова, **рост индекса потребительских цен (ИПЦ)** по итогам 2013 года составит 15-16%, выше официального прогноза на уровне 12%. Министр ожидает в 2014 году снижения этого показателя до 11%, а также роста **среднемесячной заработной платы** на 4.6%, до \$625.

Рост зарплат в реальном выражении, в % к тому же месяцу прошлого года



Источник: CEIC

Расходы на обслуживание госдолга, в % расходов консолидированного бюджета



Комментарии: прогнозы белорусских властей относительно роста заработных плат и инфляции в стране носят относительно оптимистический характер. Так, прогнозируемый на 2014 год реальный рост средней заработной платы близок к наблюдаемому сейчас, например, в России, то есть в экономической ситуации, не являющейся идеальной, но далекой от кризисной.

Константин Фёдоров, Отдел странового анализа АУ

Казахстан

- По предварительной оценке платежного баланса **профицит счета текущих операций (СТО)** за 9 месяцев 2013 года сократился относительно аналогичного показателя 2012 года с 3.5 млрд. долл. США до 153 млн. долл. США, сообщает пресс-служба Национального банка РК.
- Казахстан в январе-сентябре **экспортировал 50.1 млн. т нефти и газоконденсата**, что на 3,9% меньше, чем в аналогичном периоде 2012 г. В денежном выражении экспорт нефти и газоконденсата составил \$40.4 млрд., что на 6.7% меньше, чем в 2012 г.
- В отчетном периоде **экспорт природного газа составил 14.9 млрд. куб. м** (снижение на 6.7%) на сумму \$1.5 млрд. (снижение на 13.8%).
- Казахстан в **январе-сентябре экспортировал 1 млн. т ферросплавов**, что на 0.2% больше, чем в аналогичном периоде 2012 г. Экспорт ферросплавов в денежном выражении в отчетном периоде составил \$1.3 млрд., что на 10.4% меньше, чем в январе-сентябре 2012 г.



Комментарии:

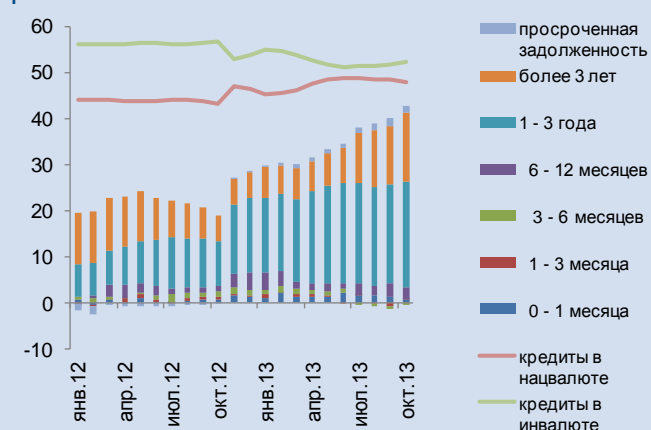
Согласно предварительной оценке состояние платежного баланса Национального Банка Республики Казахстан (НБРК) в III квартале 2013 года существенно ухудшилось. Ухудшение СТО отразилось на итоговых показателях платежного баланса за период январь-сентябрь 2013 года. В годовом выражении в результате сокращения экспорта (-7%) на фоне роста импорта (+6.2%), торговый баланс сократился на 21%! В то же время на фоне сократившихся отрицательных сальдо по услугам и первичным доходам, расширение отрицательного сальдо по вторичным доходам (трансферты) до -1.130 млрд оказало также чувствительное влияние на счет текущих операций, который сократился до \$153.1 млн. (с \$3.5 млрд. по итогам трех кварталов 2012-го). Что касается, финансового счета, то, несмотря на сокращение входящих прямых инвестиций (-45%! в годовом выражении) и ускорение оттока по статье прочие краткосрочные капиталы, финансовый счет сложился с профицитом в \$1 млрд. в силу комбинации наращивания внешних портфельных заимствований (еврооблигации «КазМунайГаз» и «КазАгро» на \$4 млрд) и сокращения средств НФРК размещаемых за рубежом. На фоне роста неучтенного оттока капитала (ошибки и пропуски) и расширения долларизации экономики, сокращение профицита СТО не было компенсировано увеличением профицита финансового счета. В результате, сальдо платежного баланса сложилось с отрицательным значением в \$3.1 млрд.

Арман Ахунбаев, Отдел странового анализа АУ

Кыргызстан

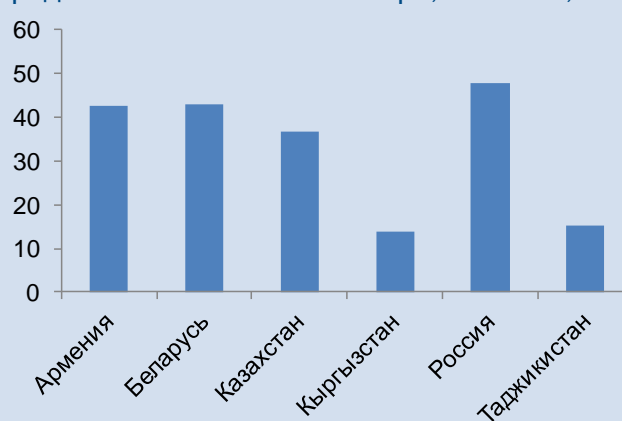
- Общий остаток **кредитных вложений** в экономику на конец октября 2013 года составил 51.5 млрд. сом, увеличившись за десять месяцев на 28.4%, а в годовом выражении – на 42.2%. В разрезе секторов экономики, основной вклад в рост кредитования внесли кредиты секторам торговли (11.9%) и сельского хозяйства (11%). В разрезе срочности, значительная часть банковских кредитов составляют заимствования на период от 1 до 3 лет. Доля кредитов в национальной валюте составила 47.8%
- Доля **просроченной задолженности** к общему объему на 31 октября 2013 года составила 3.5%.
- Общий **остаток депозитов** в банковской системе по состоянию на 31 октября 2013 года составили 63.1 млрд. сом, увеличившись с начала года на 24.6%, а за год – на 22.7%. Доля кредитов к депозитам составила 82%.

Банковское кредитование по срокам и валюте платежа: в %, доля и вклад в годовой рост



Источник: НБ КР

Индикатор финансового посредничества в государствах-участниках ЕАБР: внутреннее кредитование частного сектора, в % ВВП, 2012



Источник: IFS IMF, база данных CEIC

Комментарии:

На фоне роста экономики и достаточно стабильных показателей функционирования банковской системы, ускорились темпы роста кредитной активности коммерческих банков. Если смотреть на структуру выданных кредитов, основной вклад по-прежнему вносят кредиты сельскому хозяйству и торговле. По всей видимости, двузначные темпы роста производства в этих отраслях экономики продолжают поддерживать спрос на банковские займы. О сохраняющейся стабильности банковской системы свидетельствуют некоторые показатели их деятельности: на конец сентября 2013 года уровень покрытия кредитов депозитами составляет 1.2, доля «нормальных» и «стандартных» займов остается на высоком уровне (88.1% от кредитного портфеля), а классифицированные займы составляют 5.8% от кредитного портфеля. В дополнение, экономика имеет самый низкий уровень показателя финансового посредничества в регионе ЕАБР - доля внутреннего кредитования банковским сектором в ВВП по итогам 9 месяцев 2013 года составляла 15%.

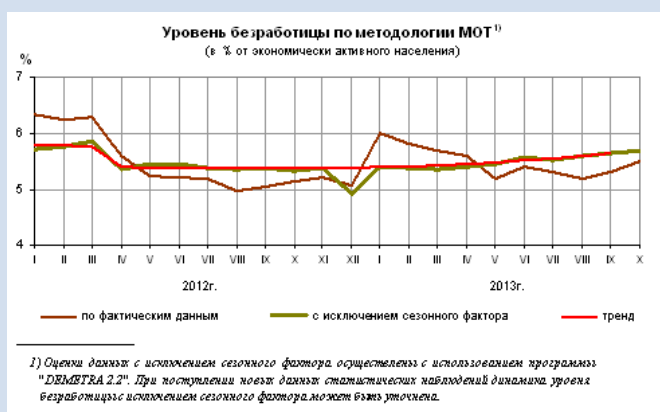
Эльвира Курманалиева, Отдел странового анализа АУ

Россия

- Госдума и Совет Федерации приняли в третьем, окончательном чтении **федеральный бюджет на 2014-й и плановый период 2015-2016 годов**. Согласно плану, **дефицит** федерального бюджета в 2014-м составит 389.6 млрд руб (0.5% ВВП), в 2015-м 796.6 млрд руб (1% ВВП) и в 2016-м 486.5 млрд руб (0.6% ВВП). **Доходы** бюджета в 2014-м составят 13 трлн 570.5 млрд руб (18.5% ВВП), в 2015-м 14 трлн 564.9 млрд руб (18.3% ВВП) и в 2016-м 15 трлн 905.7 млрд руб (18.3% ВВП). **Расходы** федерального бюджета в 2014-м составят 13 трлн 960.1 млрд руб. (19% ВВП), в 2015-м 15 трлн 361.5 млрд руб (19.3% ВВП) и в 2016-м 16 трлн 392.2 млрд руб (18.9% ВВП).

Бюджет рассчитан исходя из **прогноза среднегодовых цен на нефть марки Urals** в 2014-м на уровне \$101 за баррель, в 2015-м \$100 за баррель и в 2016-м \$100 за баррель. **Цена отсечения**, обусловленная «бюджетным правилом», предполагается на уровне \$93 за баррель в 2014 году и \$95 в 2015-2016 годах.

- По итогам октября, **уровень безработицы** в стране составил 5.5% (без исключения сезонности).
- За период с 19 по 25 ноября индекс **потребительских цен (ИПЦ)** вырос на 0.1%, с начала ноября на 0.4%, с начала года на 5.7%.
- Согласно данным Росстата, приток **прямых иностранных инвестиций** в экономику в январе-сентябре вырос по сравнению с аналогичным периодом прошлого года на 51.6% и составил \$18.61 млрд.
- Согласно оценке главы Министерства экономического развития Улюкаева, **рост ВВП** к тому же периоду прошлого года по итогам октября составил 1.8%, по итогам января-октября 1.4%.



Источник (данные, рисунок): Росстат



Источник: Росстат

Комментарии:

Окончательно утвержденный Советом Федерации сегодня бюджет на 2014-й и плановый период 2015-2016 годов федеральный бюджет предполагает консолидацию государственных расходов в размере около 1% от ВВП по сравнению с текущим годом. Исходя из относительного консерватизма прогнозов цен на нефть и роста ВВП, использующихся для расчета параметров бюджета, можно предполагать, что сокращение расходов выведет сальдо бюджета в 2014-2016-м в положительную область (в пределах 0-1% от ВВП).

Согласно данным за ноябрь, доступным к настоящему моменту, индекс потребительских цен в стране продолжает расти со скоростью приблизительно 0.1% в неделю, не демонстрируя признаков торможения. По всей видимости, эта динамика выведет инфляцию на уровень 6-6.4% по итогам года, выше целевого интервала, установленного центральным банком.

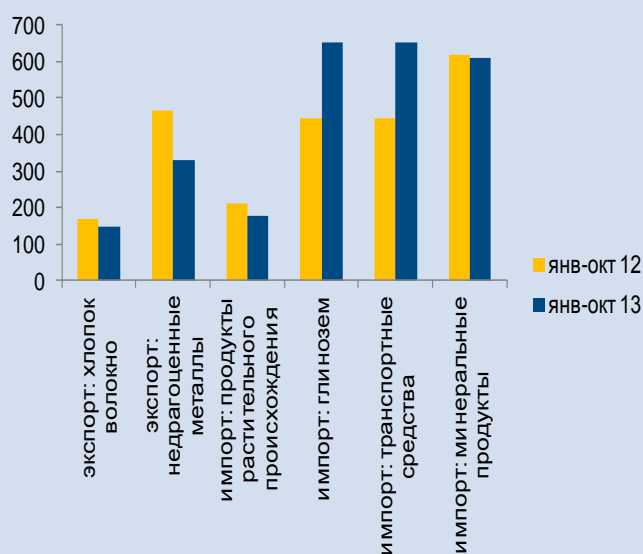
Оценки роста ВВП за октябрь и за период с января по октябрь, озвученные министром экономики, указывают на заметное ускорение роста экономики в течение прошлого месяца. Наиболее непосредственной причиной этого ускорения является, очевидно, рост сельскохозяйственного производства, зарегистрированный в статистических данных именно в октябре. В дальнейшем, можно ожидать появления других факторов роста, прежде всего восстановления роста инвестиционной активности.

Константин Фёдоров, Отдел странового анализа АУ

Таджикистан

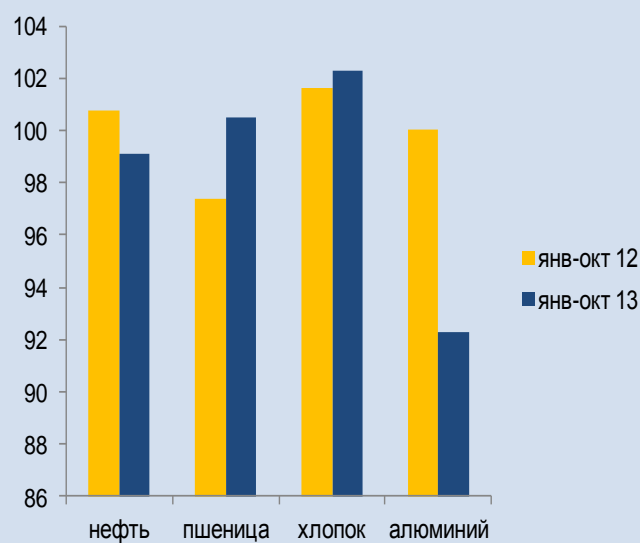
- По оперативным данным статистического ведомства в январе - октябре 2013 года внешнеторговый оборот составил \$4.3 млрд. долларов США, что на 5% больше, чем в январе - октябре 2012-го. **Торговый баланс** сложился отрицательным и составил -\$2.4 млрд.

Внешняя торговля: в млн US\$



Источник: Статагентство РТ

Мировые цены на основные товары внешней торговли: индекс, 2012=100



Источник: Всемирный банк

Комментарии:

Снижение экспорта в номинальном выражении на 12.3% в течение десяти месяцев текущего года (по отношению к аналогичному периоду 2012-го) наблюдалось в основном за счет снижения экспорта металлов, хлопка-волокна и минеральных продуктов, а в рост импорта на 11.4% внесли практически все статьи (кроме минеральных продуктов). За тот же период на мировых товарных рынках выросли цены на хлопок и пшеницу, и снизились – на нефть и алюминий.

Снижение мировой цены на алюминий частично объясняет динамику экспорта драгоценных металлов. Значительный импорт глинозема в октябре несет возможности восстановления показателей производства в металлургии (снижение на 3.3% за 10 мес 2013 по отношению к 10 мес 2012-го) и экспорта алюминия. Рост объемов экспорта, по всей видимости, объясняется ростом реальных денежных доходов населения (реальная заработная плата в Таджикистане в январе-октябре по отношению к 10 месяцам прошлого года выросла на 21.2%).

Эльвира Курманалиева, Отдел странового анализа АУ

Новости региона

Азербайджан

Рост ВВП резко ускорился до 5.7% в янв-окт

Комментарии: - *reuters.com* – Рост экономики Азербайджана в янв-окт резко ускорился - до 5.7% с 1% в тот же период прошлого года, сообщил Госкомстат, увязав с развитием не связанного с нефтью сектора. Азербайджан зависит от экспорта углеводородов. В то же время темпы роста "ненефтяного ВВП" немного понизились - до 9.8% против 10.4% за тот же период 2012 года.

Парламент принял госбюджет 2014 г с дефицитом 2.9% ВВП

Комментарии: - *azerpress.ato.az* – Милли Меджлис (парламент) Азербайджана на пленарном заседании в пятницу принял проект госбюджета на 2014 год с дефицитом на уровне 1 млрд 679 млн AZN или 2.87% ВВП. Доходы госбюджета Азербайджана на 2014 год составят 18 млрд 384 млн AZN, при росте на 1.1% к 2013 году, расходы - 20 млрд 63 млн AZN при снижении на 4%. В 2014 году снижение доходов госбюджета связано с сокращением объемов трансфертов из Государственного нефтяного фонда в госбюджет. В 2014 году объем трансфертов из ГНФА в госбюджет сократится на 2 млрд 13 млн AZN - до 9 млрд 337 млн AZN. В 2014 году поступления в бюджет по линии министерства налогов увеличатся на 11% - до 7 млрд 102 млн AZN, по линии Государственного таможенного комитета - 1 млрд 510 млн AZN, остальное – прочие доходы. В структуре расходов госбюджета в 2014 году текущие расходы составят 10 млрд 888 млн AZN, капитальные - 8 млрд 401 млн AZN, на обслуживание внутреннего и внешнего долга - 781 млн AZN. Государственные капвложения на следующий год прогнозируются в 6 млрд 260 млн AZN. Эти средства будут направлены на строительство и модернизацию транспортной, энергетической инфраструктуры, на улучшение социальной инфраструктуры.

Инфляция в 2013 году составит 4%

Комментарии: - *azerpress.ato.az* – Европейский банк реконструкции и развития (ЕБРР) инфляцию в Азербайджане по итогам 2013 года (янв-дек) прогнозирует на уровне 4%, отмечается в информации на сайте банка. По итогам 2012 года в Азербайджане имела места дефляция на уровне 0.3%. Согласно прогнозам ЕБРР, по итогам 2013 года профицит платежного баланса Азербайджана составит 15% ВВП (в 2012 году – 21.8% ВВП). По прогнозам банка, в 2013 году чистые прямые иностранные инвестиции в экономику Азербайджана составят \$1.3 млрд (в 2012 году - \$810 млн). ЕБРР рост ВВП Азербайджана на 2013 год прогнозирует 4.5%.

Молдова

Цены в промышленности за год выросли на 4.1%

Комментарии: - *Allmoldova.com* – В октябре 2013 г. цены производителей промышленной продукции в Молдове в целом возросли на 0.8% по сравнению с сентябрем 2013 г., на 3.3% по сравнению с декабрем 2012 г. и на 4.1% по сравнению с октябрём

2012 г., сообщает NOI.md. По данным Национального бюро статистики, в частности, в горнодобывающей промышленности цены в октябре 2013 г. сократились на 1.7% по сравнению с декабрем 2012 г. В то же время, они выросли на 0.9% по сравнению с сентябрем 2013 г. и на 0.6% в сравнении с октябрём прошлого года. В перерабатывающей промышленности цены в октябре 2013 г. увеличились на 4.1% в сравнении с декабрем 2012 г., на 0.9% по сравнению с сентябрем 2013 г. и на 5.1% по сравнению с октябрём прошлого года. В энергетическом секторе цены в октябре 2013 г. сократились в сравнении с декабрем 2012 г. и октябрём 2012 г. на 2.4%, но не изменились в сравнении с сентябрем 2013 г.

**Средняя зарплата
выросла почти на 10%**

Комментарии: - *Allmoldova.com* – В сентябре 2013 г. средняя номинальная начисленная заработная плата составила 3758.5 лея, увеличившись на 9.8% по сравнению с сентябрем 2012 г., сообщает NOI.md. По данным Национального бюро статистики, в реальном выражении, с учетом инфляции, средняя зарплата в сентябре с.г. выросла на 5.7%. В бюджетном секторе средняя зарплата в сентябре 2013 г. составила 3210.9 лея, превысив на 2.8% показатели сентября 2012 г., а в реальном секторе экономики она увеличилась на 11.9% - до 3978.4 лея.

Узбекистан

**За 10 месяцев
обеспечено поступление
в госбюджет более \$8.7
млрд**

Комментарии: - *Trend.az* – Доходная часть госбюджета Узбекистана в янв-сен 2013 года была обеспечена в объеме 19.13 триллиона сумов (23.1% ВВП), расходы составили 18.97 триллиона сумов (22.9% ВВП), сообщил Trend источник в финансовых кругах Узбекистана. По словам собеседника агентства, профицит госбюджета Узбекистана составил 165.5 млрд сумов (0.2% от ВВП). Как сообщалось ранее, доходная часть госбюджета страны на 2013 год утверждена парламентом Узбекистана в размере 25.105 триллиона сумов, расходная часть - в размере 26.312 триллиона сумов, профицит утвержден в объеме 1.2 триллиона сумов, или одного% от прогнозируемого объема внутреннего валового продукта (ВВП). Параметры госбюджета разработаны с учетом планируемого на 2013 год роста ВВП на 8%, промышленного производства - на 8.4%, сельскохозяйственного производства - на 6%, капитальных вложений - на 9.3%. Как сообщалось, по итогам янв-сен ВВП Узбекистана вырос на 8.1% по сравнению с показателем аналогичного периода 2012 года, объемы производства промышленной продукции выросли на 9.4%, продукции сельского хозяйства - на 6.8%, совокупный объем капвложений - на 12.5%.

**За 9 мес. освоено
инвестиции на \$2.269
млрд**

Комментарии: - *uzdaily.com* – Объем освоения иностранных инвестиций и кредитов в рамках Государственной инвестиционной программы Узбекистана на 2013 год составил \$2.269 млрд в янв-сен 2013 года, что на 19.1% больше по сравнению с тем же периодом 2012 года. По данным Министерства внешних экономических связей, инвестиций и торговли Республики Узбекистан, освоение кредитных средств под гарантию Правительства в янв-сен 2013 года составило

\$595 млн. Рост составил 18.8% по сравнению с тем же периодом 2012 года. Освоение прямых иностранных инвестиций и кредитов за девять месяцев 2013 года составило \$1.674 млрд, что на 19.2% больше по сравнению с аналогичным периодом 2012 года. В рамках Региональной программы по привлечению иностранных инвестиций освоено \$365.4 млн и создано 215 предприятий с участием иностранных инвестиций.

Украина

Доходы госбюджета за 10 месяцев выросли на 4.7%, а расходы — на 15.3%

Комментарии: - *delo.ua* – В общий фонд государственного бюджета поступило 241.4 млрд гривен. В янв — окт 2013 года в общий фонд Государственного бюджета Украины зачислено 241.379 млрд гривен, что на 10.818 млрд или на 4.7% больше соответствующего показателя 2012 года. Об этом сообщает государственная казначейская служба на своем веб-портале. В специальный фонд Государственного бюджета Украины поступило 37.298 млрд грн с учетом собственных поступлений бюджетных учреждений и субвенций из местных бюджетов. В янв-окт 2013 года органами Казначейства возмещено НДС на 45.609 млрд грн, что на 6.038 млрд грн или на 15.3% больше, чем за соответствующий период 2012 года. Расходы бюджета без учета расходов на обслуживание государственного долга и межбюджетных трансфертов, за янв-окт составили 181.912 млрд грн, что на 6 180.4 млн грн больше, чем за соответствующий период в прошлом году.

Госдолг Украины в 2014 году будет равен половине ВВП, - прогноз

Комментарии: - *companion.ua* – "Отношение долга к ВВП будет расти из-за фискального дефицита, слабого роста и девальвации гривни", - говорится в обнародованном на днях агентством прогнозе по Украине. Согласно представленному Fitch графику, по итогам текущего года совокупный госдолг составит около 41% ВВП. Агентство также напоминает, что в следующем году Украине необходимо выплатить \$8.2 млрд по внешнему госдолгу, включая платежи по гарантированному государством долгу "Нафтогаза" и долгу перед МВФ. Эта сумма превышает треть резервов Нацбанка, и существует вопрос, как много удастся рефинансировать, отмечает Fitch. Как сообщалось, правительство в выпущенных в феврале и апреле этого года проспектах эмиссии евробондов прогнозировало, что совокупный госдолг Украины к концу 2013 года возрастет до 38.5% ВВП. По его уточненным оценкам, в 2011 году госдолг сократился с 39.9% ВВП до 36.3% ВВП, а в прошлом году возрос до 36.6% ВВП. Напомним, совокупный госдолг Украины на начало октября текущего года составлял \$69.06 млрд, увеличившись с начала года на 7.08%, или на \$4.57 млрд.

КайратБейсенов, Отдел странового анализа АУ

Государства-участники ЕАБР	Армения	Беларусь	Казахстан	Кыргызстан	Россия	Таджикистан
	январь-сентябрь 2013 г					
Показатель						
Рост ВВП (% , янв-сен 2013г к янв-сен 2012г)	3,5 **	1,1	5,7 *	9,2	1,3 *	7,4
Рост промышленного производства (% , янв-сен 2013г к янв-сен 2012г)	7,0	-4,6	2,1	24,5	0,1	4,1
Рост продукции сельского хозяйства (% , янв-сен 2013г к янв-сен 2012г)	5,5	-2,2	5,5	4,2	1,8	9,3
Рост объема грузоперевозок (без трубопроводов) (% , янв-сен 2013г к янв-сен 2012г)	-1,5 *	-9,5 **	8,2 *	3,3	-0,4	1,9
Инвестиции в основной капитал (% , янв-сен 2013г к янв-сен 2012г)	-9,2	9,3	7,9	13,8	-1,4 *	16,5
Экспорт (млрд \$, янв-сен 2013г)	1,1	28,6	61,2	1,1	382,7	0,9
Импорт (млрд \$, янв-сен 2013г)	3,1	31,8	36,1	4,3	249,2	2,9
Сальдо текущего счета (в % к ВВП, янв-сен 2013г)	-13,8 **	-9,4 **	1,8 **	-34,5 **	3,0 **	-2,7 **
Обменный курс, национальная валюта к доллару США (средний за янв-сен 2013г)	411,0	8928,9	151,6	48,3	32,4	4,8
Инфляция, ИПЦ (% , сентябрь 2013г к сентябрю 2012г)	8,2	15,4	5,4	6,0	6,1	3,6
Рост денежной массы, М2 (% , сентябрь 2013г к сентябрю 2012г)	10,3	34,1	3,4	19,8	16,1	24,4
Золотовалютные резервы (в месяцах импорта товаров , сентябрь 2013г)	7,1	2,1	6,0	4,5	18,9	0,6 ***
Профицит / дефицит государственного бюджета (в % к ВВП за янв-сен 2013г) ¹	1,6 **	0,9	12,4 **	-1,9	1,7 **	0,9
Рост кредитования экономики банками (% , сентябрь 2013г к сентябрю 2012г) ²	11,0	33,2	14,7	38,6	18,5	37,9
Показатель качества активов банковской системы, неработающие кредиты / кредиты (% , сентябрь 2013г) ⁴	5,6	4,5 **	29,6	5,7	3,6	21,2
Показатель адекватности капитала банковской системы, капитал / активы (% , сентябрь 2013г)	16,5	14,6 **	14,7	23,9	13,5 **	21,0

Источники: национальные ведомства

Примечания:

¹ В Беларуси, Казахстане, России указан профицит/дефицит консолидированного бюджета в % к ВВП

² В Беларуси и России указан объем кредитов банковского сектора; в Таджикистане указан объем кредитов кредитных организаций

³ В Беларуси и России указан объем депозитов в банковском секторе

⁴ В Казахстане указаны займы с просроченной задолженностью свыше 90 дней

* - оценка национальных ведомств

** - показатель за март или январь-июнь 2013

*** - показатель за март или январь-март 2013