

МАКРОЭКОНОМИЧЕСКИЙ ДАЙДЖЕСТ

Новости глобальной экономики

США: различные данные указывают на усиление активности в **промышленности**. Рост **производства** в этом секторе за июнь составил 0.3% к предыдущему месяцу, превысив медианный прогноз экспертов. Июльское значение **регионального индекса активности в промышленности**, публикуемого ФРБ Нью Йорка, выросло по сравнению с маем, также заметно превысив прогнозы большинства экспертов. В июле также заметно вырос **индекс настроений в строительной отрасли**, публикуемый National Association of Home Builders (NAHB). Одновременно, рост **продаж в розничной торговле** за июнь оказался заметно ниже ожиданий. **Индекс потребительских настроений** по версии Мичиганского университета несколько снизился по итогам июля, оставаясь, тем не менее, вблизи максимума за 5 с половиной лет.

Согласно **протоколу заседания руководства Федеральной Резервной Системы (ФРС)** от 18-19 июня, обнародованному в среду на прошлой неделе, значительное число участников заседания считает, что сворачивание текущей программы «количественного смягчения» станет возможно по мере улучшения экономической ситуации в стране. В частности, условием сворачивания программы является существенный прогресс в области занятости. В тот же день, **глава ФРС Бернанке** заявил о сохранении американским центральным банком очень мягкой денежной политики в «обозримом будущем».

Европа: по итогам мая, объем **промышленного производства** в странах **еврозоны** снизился на 0.3% к апрелю (с учетом календарного эффекта) и на 1.3% к маю предыдущего года.

Азия: в **Китае**, **рост ВВП** по итогам II квартала составил 7.5% к тому же периоду прошлого года, замедлившись по сравнению с I кварталом, когда этот показатель был равен 7.7%. Рост **производства в промышленности** за июнь составил 8.9% по сравнению с тем же месяцем 2012-го. Этот показатель был равен 9.2% по итогам мая текущего года. Между тем, объем **прямых иностранных инвестиций** в страну ускорился по итогам июня, намного превысив большинство прогнозов.

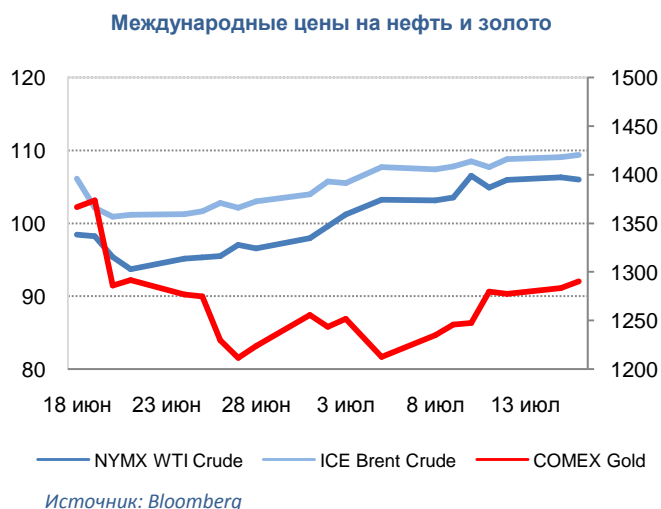
В **Японии**, **заказы в машиностроении** резко ускорили рост по итогам мая, значительно превзойдя прогнозы экономистов. **Банк Японии** сохранил **без изменений** параметры своей политики, включая текущую программу «количественного смягчения». Руководство центрального банка отметило улучшение экономической ситуации в стране.

Товарные рынки: признаки улучшения экономической ситуации в развитых странах, а также снижение опасений по поводу возможности ужесточения политики ФРС США, способствовали общему подъему на рынках. Цены на **нефть** получили дополнительную сильную поддержку в связи с сообщениями о продолжающемся падении накопленных запасов этого сырья в США. По итогам

двух недель с 24 июня по 8 июля эти запасы снизились максимальным образом за как минимум 30 лет. **Золото** также выросло в цене на общем позитивном фоне.

Цены на нефть по итогам торгов 16 июля 2013 года: официальные цены нефтяных фьючерсов ближайшего месяца поставки составили в Лондоне на InterContinental Exchange Futures Europe – Brent – \$109.40 (+1.5% по сравнению с 9 июля) за баррель; в Нью-Йорке на New York Mercantile Exchange – Light Sweet Crude Oil – \$106.00 (+2.4% по сравнению с 9 июля) за баррель.

Цены на золото по итогам торгов 16 июля 2013 года: официальная цена фьючерсов на золото ближайшего месяца поставки в Нью-Йорке на COMEX составила \$1290.40 за унцию (+3.6% по сравнению с 9 июня).



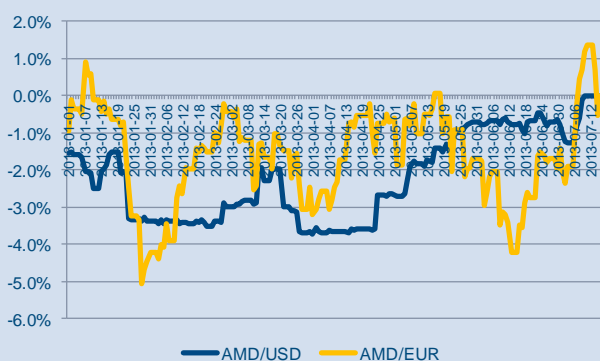
Константин Фёдоров, Отдел странового анализа АУ

НОВОСТИ В ГОСУДАРСТВАХ-УЧАСТНИКАХ ЕАБР

Армения

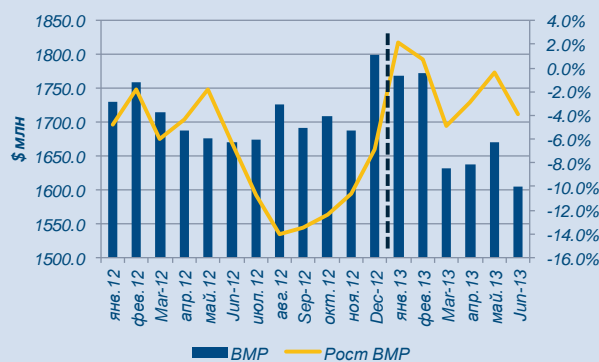
- **Объем чистых денежных переводов** в Армению на имя физических лиц за период январь-май 2013 года составил более \$453 млн., против \$410 млн. за аналогичный период в 2012 году (рост на 10.4%).
- **Валовые международные резервы ЦБА** составили \$1.6 млрд. на конец июня 2013 года.
- 17 июля 2013 года **среднерыночный курс армянского драма (AMD)** составил 409.7 AMD/USD..

Динамика номинального обменного курса по отношению к 01/01/2013 (- = обесценение)



Источник: ЦБА

ВМР (в \$ млн. и в %)



Источник: ЦБА

Комментарии:

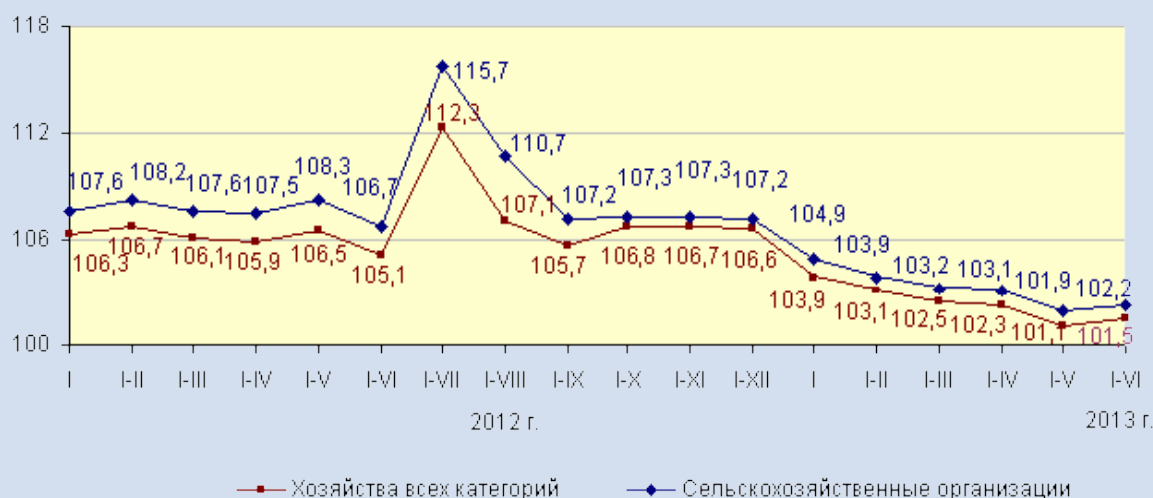
В первом полугодии 2013 года, на фоне сохраняющихся проблем в Еврозоне, показатели внешней экономической деятельности Армении продолжали ухудшаться. Внешняя уязвимость экономики Армении проявляется через постоянное в течение всего полугодия сокращение валовых международных резервов (ВМР) и обесценение драма. В целом, с начала года ВМР сократились уже на \$194 млн. (-10.7% и на -3.9% по сравнению с июнем 2012 года), а драм обесценивался практически на протяжении первых пяти месяцев 2013 года (в июне наблюдалось укрепление драма). Несмотря на то, что ВМР остаются все еще достаточными (5 месяцев импорта), такая комбинация указывает на существующую нехватку иностранной валюты в долларизованной армянской экономике. Как и в первом квартале 2013 года, сохранение напряжение на валютном рынке является скорее следствием дополнительного сокращения профицита счета капитала и финансовых операций (в том числе из-за сокращения иностранных инвестиций и повышенных выплат по внешнему долгу в 2013 году), так как основные статьи счета текущих операций сохраняют тренд к улучшению. Так, цены на экспортируемые металлы стали постепенно восстанавливаться, а ослабленный внешний спрос (сокращение импорта) способствует улучшению дефицита торгового баланса. Чистые трансферты мигрантов за период январь-май 2013 года выросли на 10.4%. Тем не менее, дефицит счета текущих операций остается высоким и любое ухудшение сокращение валютных поступлений отражается на состоянии платежного баланса, поддерживает нестабильность драма и требует дополнительных внешних заимствований. На фоне сохраняющихся структурных проблем и замедления экономики, наблюдаемое в июне-июле 2013 года номинальное укрепление армянской валюты одновременно к доллару и к евро носит скорее сезонный характер.

Арман Ахунбаев, Отдел странового анализа АУ

Беларусь

- Согласно данным Белстата, рост производства в сельском хозяйстве по итогам I полугодия составил 1.5% к тому же периоду 2012-го.
- По данным Национального банка, профицит внешней торговли товарами и услугами за май составил \$33 млн. Аналогичный показатель за май 2012-го был равен \$560.1 млн.

Рост производства в сельском хозяйстве, в % за год



Источник (данные, рисунок): Белстат

Комментарии:

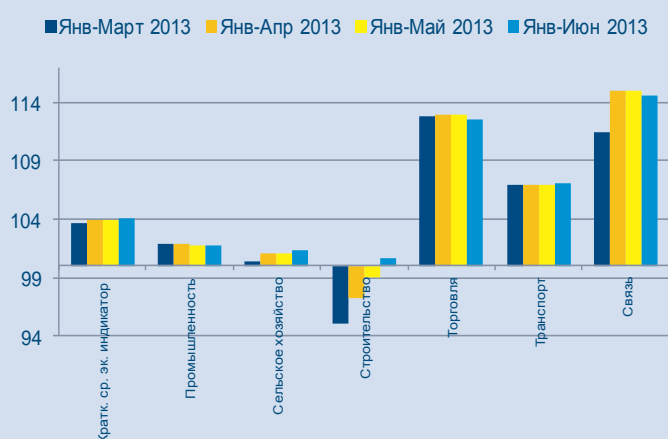
Данные, поступившие с момента выхода предыдущего дайджеста, указывают на сохранение экономической ситуации такой, какой она сложилась в начале года: экономический рост остается слабым на фоне остающегося значительным внешнего дисбаланса.

Константин Фёдоров, Отдел странового анализа АУ

Казахстан

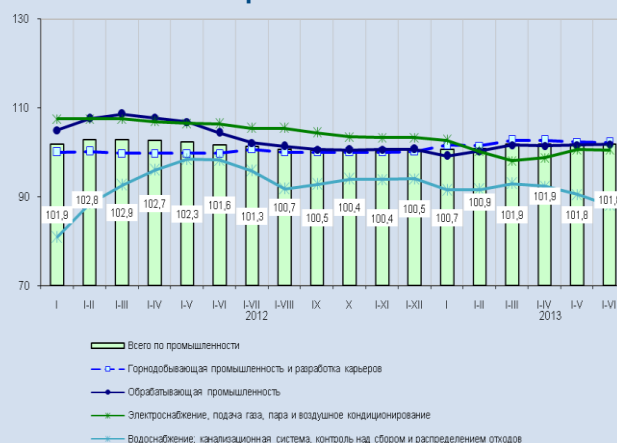
- По прогнозным оценкам, **рост ВВП** в январе-июне 2013 года составил 5.1%.
- **Краткосрочный экономический индикатор** за период январь-июнь 2013 г. составил 104.1% к соответствующему периоду 2012 г.
- Индекс физического объема **промышленного производства** за период январь-июнь 2013 г. составил 101.8% к соответствующему периоду 2012 г.
- Объем валового выпуска продукции (услуг) **сельского хозяйства** за период январь-июнь 2013 г. составил 101.4% к соответствующему периоду 2012 г.
- Индекс физического объема **в сфере строительства** за период январь-июнь 2013 г. составил 100.7% к соответствующему периоду 2012 г.
- Индекс физического объема **торговли** за период январь-июнь 2013 г. составил 112.5% к соответствующему периоду 2012 г.
- Реальные **среднедушевые денежные доходы** за период январь-июнь 2013 г. выросли на 2.0%.

Основные показатели экономики РК



Источник: Агентство РК по статистике

ИФО промышленности



Источник: Агентство РК по статистике

Комментарии:

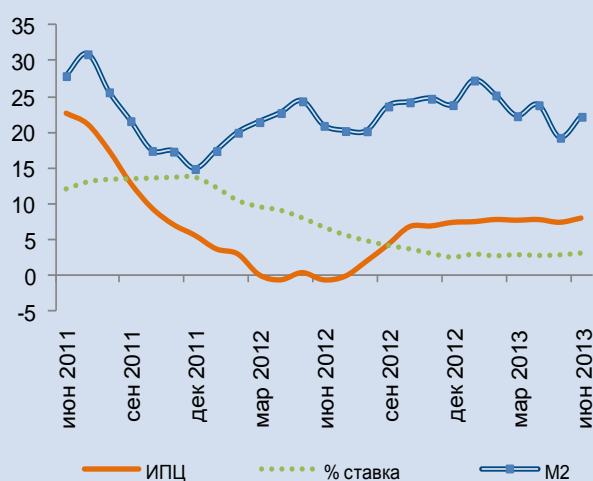
Согласно оценке рост ВВП за первое полугодие 2013 года ускорился (после 4.6% в I квартале) и составил 5.1%. Так, рост краткосрочного экономического индикатора ускорился до 4.1%. По сравнению с I кварталом, в промышленности и в сфере торговли наблюдалось незначительное замедление, соответственно до 1.8% с 1.9% и до 12.5% с 12.8%. В сфере транспорта рост производства сохранился на прежнем уровне (7%). В сфере связи рост ускорился с 11.5% до 14.6%. В сельском хозяйстве также наблюдалось улучшение с 0.4% до 1.4%. В строительстве спад сменился ростом, который составил 0.7%. С точки зрения спроса определенные признаки ускорения все же наблюдаются со стороны инвестиций, которые в номинальном выражении выросли на 12.5%. Рост реальных денежных доходов составил всего 2.0%. Основным фактором улучшения показателей роста является возврат к росту в строительстве, ожидаемое ускорение роста в сельском хозяйстве и сохраняющийся (несмотря на существующие признаки ослабления) высокий рост в сфере услуг (торговля, транспорт и связь).

Арман Ахунбаев, Отдел странового анализа АУ

Кыргызстан

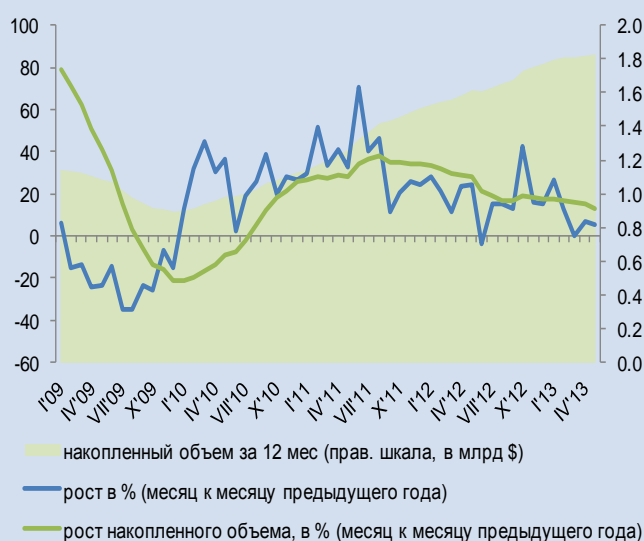
- **Инфляция** в июне 2013 года составила 0.1%, а в годовом выражении рост потребительских цен составил 8.1%.
- Чистый приток денежных средств физических лиц по системам **денежных переводов** за 5 месяцев 2013 года составил \$660.1 млн., что на 9% выше аналогичного показателя 2012-го.
- Дефицит **торгового баланса** в январе-мае 2013 года составил \$1.6 млрд. (\$1.3 млрд. – в январе-мае 2012-го). Экспорт товаров по сравнению с январем-маем 2012 года снизился на 7.9%, без учета золота - на 6.5%. Импорт товаров увеличился на 13%.

Денежно-кредитные индикаторы: в %, годовой рост



Источник: НБ КР

Денежные переводы: в % и млрд \$



Источник: НБ КР

Комментарии:

В годовом выражении рост цен на пищевые продукты составил 8.1%, алкогольные напитки и табак – около 11.8%, непродовольственные товары 7.7% и рост цен на услуги составил 6.9%. За июнь снижение цен на пищевые продукты компенсировало рост цен по другим товарным группам. Динамика инфляции в первой половине года складывалась под влиянием цен на продовольствие, которые занимают около половины потребительской корзины. Их вклад, который составлял одну треть инфляции в январе, к июню вырос до 45%. Вклад непродовольственных товаров продолжил снижение, что, на фоне стабильных процентных ставок и роста денежных агрегатов, свидетельствует о незначительной монетарной составляющей инфляции. По прогнозам Национального банка, годовой рост цен должен снизиться во второй половине года до 6% к декабрю 2013-го.

Тем временем, объемы поступающих денежных переводов увеличиваются, однако темпы роста продолжают иметь тенденцию к снижению под влиянием замедления экономической динамики в экономиках стран, принимающих трудовых мигрантов.

Эльвира Курманалиева, Отдел странового анализа АУ

Россия

- **Производство в промышленности** по итогам июня выросло на 0.1% к тому же месяцу прошлого года. Рост добычи полезных ископаемых составил 3.1%. Производство в **обрабатывающих отраслях** сократилось на 1.2%, в **производстве и распределении энергии, газа и воды** на 0.8%. По итогам II квартала, производство выросло к тому же периоду 2012-го в добывающей промышленности на 2.7%, в **производстве и распределении энергии, газа и воды** на 0.8%, в **обрабатывающих отраслях** сократилось на 1.3%.
- По данным Министерства финансов, **федеральный бюджет** по итогам I полугодия был исполнен с **профицитом** в размере 306.9 млрд рублей или 1% ВВП. Аналогичный показатель за I полугодие 2012-го был равен 0.9% ВВП.
- **Банк России (ЦБ РФ)** принял решение сохранить **без изменений** параметры своей политики по итогам заседания Совета директоров 12 июля. ЦБ РФ ввел **новый инструмент** денежной политики: кредитование банков под залог нерыночных активов и поручительств по плавающей ставке, минимальный уровень которой определяется Советом директоров (в настоящий момент 5.75%). В коммюнике по итогам заседания, ЦБ РФ прогнозирует возвращение инфляции в целевой интервал 5-6% в течение II полугодия.
- **Банк России** перенес введение в действии правил «**Базель 3**» с 1 октября на 1 января 2014-го с тем, чтобы синхронизировать их введение с Евросоюзом и США.



Источник (данные, рисунок): Росстат, собственные вычисления



Комментарии:

Данные по промышленному производству за июнь указывают на возвращение этого сектора к росту, особенно заметное в добывающей промышленности. Тем не менее, этот процесс остается медленным, большинство экономистов ожидали более сильных показателей роста в промышленности по итогам прошедшего месяца.

Итоги I полугодия в области исполнения бюджета, напротив, носят благоприятный характер:

профицит федерального бюджета за январь-июнь составил 1% ВВП, что превышает соответствующий показатель за прошлый год. В случае отсутствия новых негативных шоков во II полугодии можно ожидать, что по итогам 2013-го бюджет будет исполнен с очень незначительным дефицитом или окажется сбалансированным.

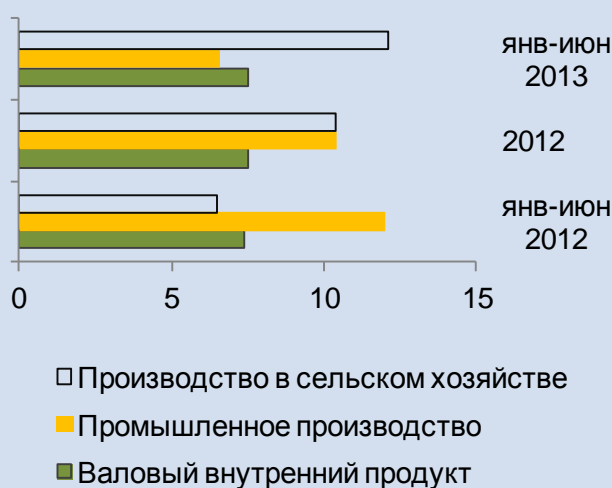
Центральный банк не стал менять свою политику, по-видимому, ожидая дальнейшего движения темпов инфляции в сторону целевого интервала. В настоящий момент трудно точно оценить значение появления нового инструмента в арсенале ЦБ РФ – оно будет определяться тем, насколько интенсивно центральный банк намерен его использовать. Последнее зависит, в частности, от того, какие именно нерыночные активы ЦБ РФ готов рассматривать в качестве залога. С нашей точки зрения, если бы ЦБ имел намерение активно использовать новый инструмент в ближайшей перспективе, он бы уже давно перешел к снижению процентных ставок по старым инструментам.

Константин Фёдоров, Отдел странового анализа АУ

Таджикистан

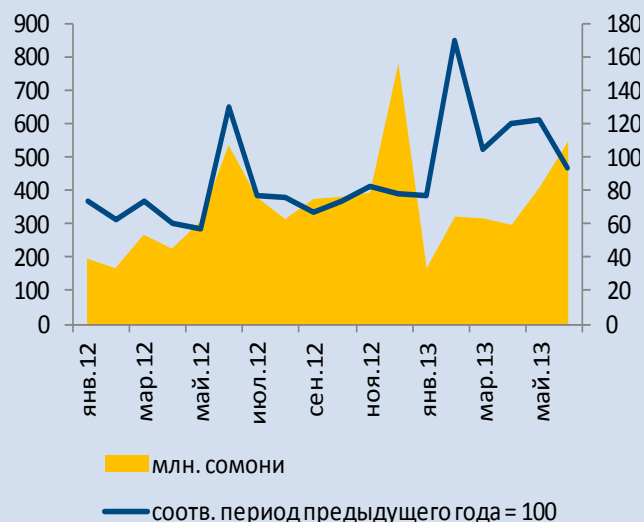
- Рост **валового внутреннего продукта (ВВП)** за I полугодие 2013 года по отношению к I полугодю 2012-го составил 7.5%.
- Рост объемов продукции в **промышленности** в январе-июне 2013 года по отношению к аналогичному периоду прошлого года составил 6.6%.
- В январе-июне 2013 года к январю-июню 2012-го, производство в **сельском хозяйстве** выросло на 12.1%.
- В I полугодии 2013 года к аналогичному периоду 2012-го, оборот **розничной торговли** увеличился на 13.2%.
- В I полугодии 2013 года к I полугодю 2012-го объем **инвестиций в основной капитал** увеличился на 9.3%.

ВВП и производство: рост, в % к аналогичному периоду предыдущего года



Источник: Статагентство РТ

Инвестиции в основной капитал:



Источник: Статагентство РТ

Комментарии:

Рост экономики во II квартале ускорился (при том, что в I квартале экономика выросла на 7.3%). Основными двигателями роста ВВП по-прежнему являются «неэкспортируемые» отрасли экономики – розничная торговля и платные услуги. При этом в сравнении с показателями прошлого года, продолжается замедление в отраслях промышленности. В обрабатывающей промышленности зарегистрирован спад на 0.8%, который объясняется снижением в металлургическом производстве (-2.8%) и текстильной отрасли (-11%). Рост промышленного производства на 6.6% был обеспечен за счет добывающих отраслей и предприятий, производящих тепловую энергию.

При том, что объем введенных основных фондов составляет 81% прошлогоднего уровня, рост освоенных инвестиций в основной капитал произошел за счет существенного роста в строительстве (21.6%). По всей видимости, денежные переводы, поддерживающие потребление и экономическую динамику в стране, также являются основным источником строительного бума.

Эльвира Курманалиева, Отдел странового анализа АУ

Новости региона

Азербайджан

Сальдо внешней торговли в I полугодии сократилось на 18%

Комментарии: - *azerpress.ato.az* – Положительное сальдо Азербайджана во внешней торговле в I полугодии 2013 года составило \$6 млрд 795 млн 586.28 тыс., что на 17.7% ниже показателя аналогичного периода прошлого года, сообщили в Государственном таможенном комитете (ГТК). Согласно данным ГТК, за отчетный период внешнеторговый оборот Азербайджана составил \$17 млрд 144 млн 522.7 тыс. (спад на 0.16%). При этом экспорт за указанный период составил \$11 млрд 970 млн 54.49 тыс., импорт – \$5 млрд 174 млн 468.21 тыс. По сравнению с показателем янв-июн 2012 года экспорт снизился на 5.83%, тогда как импорт увеличился на 16.01%. В структуре экспорта в I полугодии 2013 года основной объем пришелся на нефть. Во внешнеторговых операциях в отчетном периоде было задействовано 3067 государственных и частных предприятий, 1719 физических лица. В I полугодии Азербайджан осуществлял торговые операции со 137 странами мира.

Валютные резервы ЦБ в янв-июне выросли до \$12.7 млрд

Комментарии: - *reuters.com* – Валютные резервы Центрального банка Азербайджана за янв-июн 2013 года выросли на 8.8% до \$12.72 млрд, говорится в сообщении ЦБ. Рост, в основном, связан с покупкой валюты на внутреннем рынке. Валютные резервы ЦБ вместе с активами госнефтефонда и депозитами правительства формируют стратегические валютные резервы Азербайджана, ныне превышающие \$47 млрд.

Молдова

Цены в июне сократились на 0.5%, а с начала года выросли на 2.3%

Комментарии: - *Allmoldova.com* – В июне 2013 г. потребительские цены в Молдове снизились (дефляция) на 0.5%, однако в целом с начала года они выросли на 2.3%. Как сообщили NOI.md в Национальном бюро статистики, инфляция за последние 12 месяцев (с июня 2012 г. по июнь 2013 г.) составила 5.5%. По данным НБС, дефляция в июне 2013 г. была обусловлена сезонным снижением цен на продовольственные товары на 1.5%, в то время, как цены на непродовольственные товары и тарифы на услуги, оказываемые населению, повысились на 0.1%.

Экспорт товаров в янв-мае вырос на 9% - до \$940 млн

Комментарии: - *Allmoldova.com* – Экспорт молдавских товаров в янв-мае 2013 г. составил \$939.2 млн.,

Общий долг перед двусторонними кредиторами сократился почти на \$11 млн

увеличившись на 8.9% по сравнению с тем же периодом 2012 г., Как сообщили NOI.md в Национальном бюро статистики, при этом, непосредственно экспорт отечественных товаров за 5 месяцев 2013 г. составил \$649.8 млн., или 69.2% от общего объема, увеличившись на 26.6% в сравнении с тем же периодом 2012 г. Реэкспорт товаров в янв-мае 2013 г. составил \$289.4 млн., или 30.8% от общего объема экспорта. В сравнении с тем же периодом прошлого года, реэкспорт товаров за 5 месяцев 2013 г. сократился на 17.2%. В целом молдавский экспорт в страны СНГ в янв-мае 2013 г. вырос на 8.2% - до \$380 млн., а в страны Евросоюза – увеличился на 1.2% - до \$427.2 млн. Доля стран СНГ в общем объеме молдавского экспорта сократилась за указанный период с 40.7% до 40.4%, а доля стран ЕС уменьшилась с 48.9% до 45.5%. Доля других стран выросла с 10.45 до 14.1%. По данным НБС, в янв-мае 2013 г. объем импорта в Молдову вырос на 3.9% - до \$2 млрд. 139.1 млн. При этом, Молдова сократила импорт из стран СНГ на 1.9% - до \$674.8 млн., а из стран ЕС – увеличила на 7% - до \$935 млн. Доля стран СНГ в общем объеме молдавского импорта сократилась с 33.4% до 31.5%, а доля стран ЕС увеличилась с 42.4% до 43.7%.

Комментарии: - *Allmoldova.com* – Общий долг Молдовы перед двусторонними кредиторами на конец I квартала 2013 г. составил \$189.92 млн., сократившись с начала года на \$10.68 млн., или на 0.5%. Как сообщили NOI.md в Национальном банке Молдовы, крупнейшими двусторонними кредиторами нашей страны являются Россия, США и Япония. В частности, долг Молдовы перед Россией по кредитам, полученным ранее под гарантии правительства, на конец марта 2013 г. составил \$77.37 млн., уменьшившись в I квартале с.г. на \$7.31 млн., или на 8.6%. На долю России пришлось 40.7% от общей суммы долга Молдовы перед двусторонними кредиторами на конец I квартала 2013 г. На долю США пришлось 24.3% от общей суммы долга страны перед двусторонними кредиторами. В янв-мар 2013 г. двусторонняя задолженность Молдовы перед США осталась на прежнем уровне - \$46.07 млн. Двусторонний долг Молдовы перед Японией снизился на 10.5% - с \$16.25 млн. до \$14.54 млн., перед Австрией - увеличился на 3.2% - с \$9.04 млн. до \$9.33 млн., перед другими странами – сократился на 4.4% - с \$44.56 млн. до \$42.61 млн.

Туркменистан

ВВП с начала года вырос на 9.4%

Комментарии: - *trend.az* – За шесть месяцев 2013 года рост внутреннего валового продукта (ВВП) страны составил 9.42%, сообщают в понедельник местные СМИ со ссылкой на выступление президента Туркменистана Гурбангулы Бердымухамедова на заседании Кабинета министров. "Благодаря взвешенной инвестиционной политике правительства, привлечению в страну значительных иностранных инвестиций, слаженной работе всех органов управления, реальный рост объема ВВП составил 9.4%", - сказал глава государства. В этот период высокими темпами развивались все отрасли экономики страны. Прирост в промышленности составил 6.6%, строительстве - 17.7%, в сфере услуг - 11.3%, в сельском хозяйстве – 7%. По итогам янв-июн 2012 года, рост ВВП Туркменистана составлял 11.1%.

Доходная часть госбюджета исполнена на 118.1%

Комментарии: - *trend.az* – Согласно итогам янв-июн 2013 года, доходная часть государственного бюджета Туркменистана составила 118.1%, расходная - 95.7%, говорится в сообщении министерства финансов Туркменистана. Как сказано в сообщении, при этом 77.8% бюджетных средств было направлено на развитие социальной сферы. Статьи госбюджета, в частности, заработная плата, пенсии, государственные пособия и студенческие стипендии, были профинансированы своевременно и в полном объеме, отмечается в сообщении минфина. Доходная часть местного бюджета выполнена на уровне 112.9%, расходная - на 97.6%. Меджлис (парламент) Туркменистана на текущий год утвердил госбюджет, в котором доходная часть предусмотрена в 86335.8 млн манатов, расходная - в 89735.8 млн манатов. В последние годы официальный курс маната к одному доллару сохраняется на уровне 2.85 туркменских маната.

Узбекистан

С начала года ВВП вырос на 8%

Комментарии: - *trend.az* – Внутренний валовый продукт (ВВП) Узбекистана в янв-июн 2013 года вырос на 8% по сравнению с показателем аналогичного периода 2012 года, сообщил во вторник премьер-министр Узбекистана Шавкат Мирзияев на заседании правительства во время обсуждения итогов социально-экономического развития страны в первом полугодии. По словам премьер-министра, производство промышленной продукции в Узбекистане увеличилось в отчетном периоде на 8.2%, производство сельхозпродукции - на 7.3%, объем

строительных работ - на 16.1%. Государственный бюджет исполнен с профицитом в размере 0.1% к ВВП. Уровень инфляции не превысил установленных прогнозных параметров, сообщил премьер-министр. По его словам, производство потребительских товаров увеличилось в янв-июн на 14.4%, розничный товарооборот - на 14.6%, производство услуг - на 12.1%. При этом доля сферы услуг в ВВП выросла до 52.4% против 52.2% годом ранее. Объем производства локализованной продукции возрос на 36.1%. В первом полугодии объем освоенных инвестиций за счет всех источников финансирования в Узбекистане возрос на 10.2%, в том числе иностранных инвестиций и кредитов - на 13.2%. В стране введены в эксплуатацию 1.233 тысячи производственных объектов, начата реализация 141 нового инвестиционного проекта общей стоимостью \$6.8 млрд. В структуре освоенных иностранных инвестиций доля прямых инвестиций составила более 80%.

Объем промышленного производства в янв-июн вырос на 8.2%

Комментарии: - *rian.ru* – Объем промышленного производства в Узбекистане в янв-июн 2013 года увеличился на 8.2% по сравнению с аналогичным периодом 2012 года и составил 28.5 триллиона сумов (\$13.6 млрд по курсу ЦБ Узбекистана) в сопоставимых ценах, сообщил государственный комитет республики по статистике. В янв-июн 2012 года рост производства составлял 7%. Рост промышленного производства в физическом объеме составил 5.3% против 3.8% годом ранее. По данным статистического ведомства, наибольший удельный вес в общем объеме производства принадлежит топливно-энергетическому комплексу - 25.3% (27.4% в янв-июн 2012 года). При этом доля электроэнергетики - 8.2% (8.2%), топливной промышленности - 17.1% (19.2%). Доля машиностроения - 18.3% (15.5%), легкой промышленности - 13.4% (13.4%), пищевой отрасли - 13.1% (13.4%), цветной металлургии - 9.5% (10.9%), химической - 5.5% (5.3%). Доля предприятий с иностранными инвестициями (ПИИ) в общем объеме промпроизводства составила 16.1% (16.2%). Наибольший рост производства в стоимостном выражении за янв-июн зафиксирован в машиностроении - 23% и в легпроме - 15.1%. В 2012 году промпроизводство в Узбекистане увеличилось на 7.7% - до 50.73 триллиона сумов (\$24.2 млрд долларов, 1 доллар - 2101.48 сума). В 2013 году правительство прогнозирует рост промпроизводства на 8.4%.

Украина

Дефицит госбюджета в янв-июн составил 22.5 млрд грн

Комментарии: - *kommersant.ua* – Дефицит госбюджета Украины в янв-июн 2013 года составил 22.5 млрд грн, что меньше бюджетной росписи на этот период на 20 млрд грн, сообщила директор департамента финансовой политики Министерства финансов Татьяна Сысоева. "За I полугодие госбюджет выполнен с дефицитом значительно меньшим, чем это было запланировано. По госбюджету, это 22.5 млрд грн, меньше расписания на 20 млрд грн", - сказал госпожа Сысоева. По данным госпожи Сысоевой, дефицит общего фонда госбюджета составил 24.7 млрд грн, что меньше росписи на этот период на 12 млрд грн. " I полугодие продемонстрировало напряженное, но выполнение намеченного", - подчеркнула она.

Уровень безработицы снизился

Комментарии: - *kommersant.ua* – В Украине в июне уровень безработицы снизился на 0.1 п.п., до 1.7%, сообщает Государственная служба статистики. По данным Госстата, в июне 2013 года в Государственной службе занятости было зарегистрировано 465.3 тыс. безработных, из них 360.3 тыс. человек получают пособие по безработице. Средний размер пособия на одного безработного в июне 2013 года составил 1 тыс. 87 грн. В частности, среди городского населения количество безработных снизилось до 291.4 тыс. человек, среди сельского - до 173.9 тыс. человек. В то же время 259.1 тыс. из общего количества безработных составили женщины, 206.2 тыс. - мужчины.

Розничная торговля за 6 мес. 2013 г. выросла на 11.2%

Комментарии: - *rbc.ua* – В Украине оборот розничной торговли за янв-июн 2013 г. составил 397.6 млрд грн, что в сопоставимых ценах на 11.2% больше объема янв-июн 2012 г. Об этом сообщает Государственная служба статистики (Госстат). Самым большим оборот был в Киеве (53.3 млрд грн) и Донецкой обл. (39.3 млрд грн), наименьшим - в г. Севастополе (4.4 млрд грн) и Черновицкой обл. (5.5 млрд грн). Отметим, объем оборота розничной торговли за 2012 г. составил 804.3 млрд грн., что в сопоставимых ценах на 15.9% больше объема 2011 г.

Государства-участники ЕАБР	Армения	Беларусь	Казахстан	Кыргызстан	Россия	Таджикистан
Показатель	январь-март 2013 г					
Рост ВВП (% , янв-мар 2013г к янв-мар 2012г)	7,5	3,5	4,6	7,6	1,6	7,3
Рост промышленного производства (% , янв-мар 2013г к янв-мар 2012г)	15,8	-1,1	1,9	18,3	0,0	5,5
Рост продукции сельского хозяйства (% , янв-мар 2013г к янв-мар 2012г)	2,3	2,5	0,4	1,5	2,3	7,6
Рост объема грузоперевозок (без трубопроводов) (% , янв-мар 2013г к янв-мар 2012г)	-2,9	-8,8	9,0	7,6	-2,9	2,0
Инвестиции в основной капитал (% , янв-мар 2013г к янв-мар 2012г)	-6,5	12,5	8,5	9,7	0,1	13,3
Экспорт (млрд \$, янв-мар 2013г)	0,3	9,6	20,3	0,3	125,7	0,4
Импорт (млрд \$, янв-мар 2013г)	1,0	10,2	10,3	1,2	75,7	0,8
Сальдо текущего счета (в % к ВВП, янв-мар 2013г)	-19,9 *	-17,0 *	3,8	-37,6 *	5,1	-3,3 **
Обменный курс, национальная валюта к доллару США (средний за янв-мар 2013г)	409,6	8624,9	150,7	47,7	31,1	4,8
Инфляция, ИПЦ (% , март 2013г к марту 2012г)	3,4	22,2	6,8	7,8	7,1	6,5
Рост денежной массы, M2 (% , март 2013г к марту 2012г)	9,8	55,0	7,6	22,3	14,6	10,0
Золотовалютные резервы (в месяцах импорта товаров , март 2013г)	5,0	2,4	6,4	3,6	20,9	0,6 **
Профицит / дефицит государственного бюджета (в % к ВВП за янв-мар 2013г) 1	2,5	0,7	13,1	5,2	1,9	8,0
Рост кредитования экономики банками (% , март 2013г к марту 2012г) 2	22,3	38,6	13,2	21,9	21,1	19,3
Показатель качества активов банковской системы, неработающие кредиты / кредиты (% , март	5,6	4,7	35,5	6,6	6,2	18,5
Показатель адекватности капитала банковской системы, капитал / активы (% , март 2013г)	16,4	14,7	14,8 *	24,4	13,4	22,8

Источники: национальные ведомства

Примечания:

¹ В Беларуси, Казахстане, России указан профицит/дефицит консолидированного бюджета в % к ВВП

² В Беларуси и России указан объем кредитов банковского сектора; в Таджикистане указан объем кредитов кредитных организаций

³ В Беларуси и России указан объем депозитов в банковском секторе

* - оценка национальных ведомств

** - показатель за декабрь или январь-декабрь 2012