



Макроэкономический дайджест

7 - 13 июня 2012

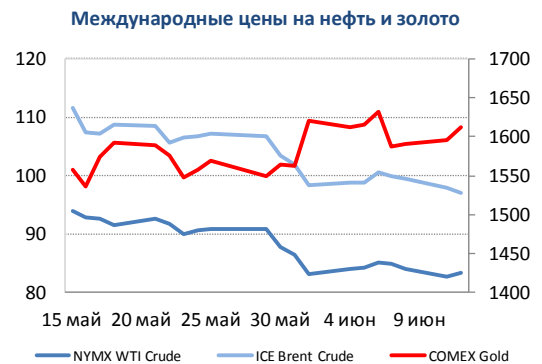
Новости глобальной экономики

- **США:** За время, прошедшее с выхода предыдущего дайджеста, из США поступил относительно небольшой объем экономической статистики. Обнародованные в четверг на прошлой неделе данные по **заявкам на пособие по безработице** (377 тыс., 389 тыс. недель ранее) подтвердили отсутствие прогресса в области занятости в стране. **Розничные продажи** в стране снизились на 0.2% по итогам мая, одновременно пересмотру в негативном направлении подверглись показатели розничных продаж за апрель. Заметное влияние на рынки оказало выступление Бернанке перед экономическим комитетом Конгресса, в котором **глава Федеральной Резервной Системы (ФРС)** воздержался от указаний на непосредственную необходимость нового тура стимулирующих мер монетарного характера, несмотря на наличие рисков экономике США, прежде всего связанных с долговым кризисом еврозоны.
- **Европа:** В течение выходных властями еврозоны было принято решение о **выделении займа в размере 100 млрд евро испанскому правительству** для использования в целях поддержки банковского сектора в стране, пострадавшего в результате падения цен на недвижимость, котировок гособлигаций и общего падения экономической активности. Непосредственная положительная реакция рынков на это решение не получила развития на фоне опасений по поводу его влияния на долговую устойчивость Испании. В частности, вновь снизились **котировки гособлигаций Испании и Италии**, увеличивая стоимость обслуживания долга этих стран.

Экономические данные, поступавшие из Европы, носили в целом негативный характер: апрельские **данные по экспорту из Германии** указывали на гораздо более значительное, чем ожидало большинство экспертов, падение его объемов. Одновременно, статистика по **промышленному производству** за апрель вновь указала на сокращение активности в этом секторе экономики еврозоны.
- **Азия:** Серия благоприятных экономических новостей была получена в начале этой недели из **Китая**. В частности, очень сильная **статистика по внешней торговле** страны за май заметно ослабила опасения по поводу влияния экономической ситуации в Европе на экспорт из Китая. **Данные о росте кредитования**, в том числе долгосрочного, экономики страны со стороны китайских банков свидетельствовали о том, что эффект ужесточения кредитно-денежной политики, предпринятого ранее властями КНР с целью предотвращения перегрева экономики, возможно, сходит на нет. Ранее, в четверг на прошлой неделе, **китайский центральный банк снизил свою процентную ставку**: монетарные власти КНР переходят к более мягкой политике, направленной на поддержание экономической активности в стране.
- **Товарные рынки:** Котировки товаров испытывали колебания на протяжении последних 7



дней. Попытки роста, имевшие место на фоне ожиданий и под непосредственным впечатлением мер по поддержке финансового сектора в Испании не получили продолжения в связи с опасениями по поводу их последствий в виде роста государственного долга страны. Отсутствие указаний на непосредственную перспективу ослабления денежной политики в выступлении Бернанке в Конгрессе в четверг на прошлой неделе нивелировали эффект ослабления кредитно-денежной политики в Китае. В этих условиях нефть Brent не смогла закрепиться выше уровня \$100 за баррель, а золото – преодолеть отметку \$1620 за унцию. Оба товара несколько подешевели по итогам семидневного периода.



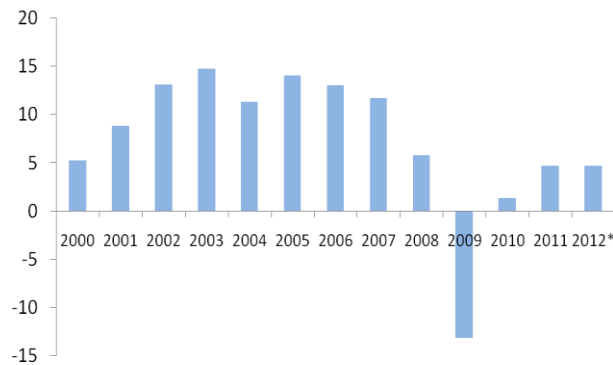
Константин Федоров, Отдел странового анализа АУ

В государствах-участниках ЕАБР

Армения

- В июньском выпуске доклада “Global Economic Prospects”, обнародованном 12 июня, Всемирный Банк (ВБ) пересмотрел свой **прогноз по росту ВВП** для Армении на 2012 год с 4.2 до 4.5%.

Рост ВВП в реальном выражении,
в % к прошлому году



Источник: Национальная статистическая служба РА

* данные за I квартал 2012 года

Комментарии:

На основании экономической динамики в Армении за прошедшие месяцы 2012-го, Всемирный Банк повысил свой прогноз относительно роста ВВП страны на текущий год с 4.2 до 4.5%. Прогнозное значение лишь незначительно ниже показателя роста экономики РА за I квартал (4.7%). Примечательным образом, ВБ оценивает влияние прогнозируемого им замедления в других экономиках региона, прежде всего в России (см. раздел, посвященный российским новостям) на экономический рост в Армении, как незначительное.

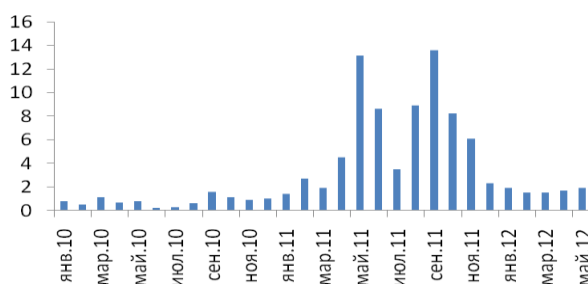
Константин Федоров, Отдел странового анализа АУ



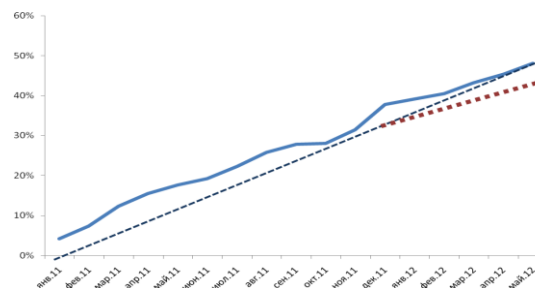
Беларусь

- По итогам мая, **индекс потребительских цен (ИПЦ)** в Беларуси увеличился на 1.6% по сравнению с апрелем. Инфляция составила 8.5% за первые 5 месяцев 2012 года.
- Совет **Антикризисного Фонда (АКФ) ЕврАзЭС** одобрил выделение **очередного транша** в размере \$440 млн Беларуси. Согласно заявлению министра финансов РФ Силуанова, следующий транш в рамках кредита АКФ Беларуси может быть предоставлен в течение осени 2012 года.
- Согласно данным Белстата, **ВВП страны** по итогам периода с января по май увеличился на 3.1% в реальном выражении по сравнению с аналогичным периодом прошлого года.
- Всемирный Банк пересмотрел прогноз **роста ВВП** для Беларуси на 2012-й с 0.5 до 2.9%.

Изменение индекса потребительских цен (ИПЦ),
в % к предыдущему месяцу



Рост кредитов экономике по постоянному,
курсу, в % к декабрю 2010 года



Источник: Национальный статистический комитет РБ, НБ РБ

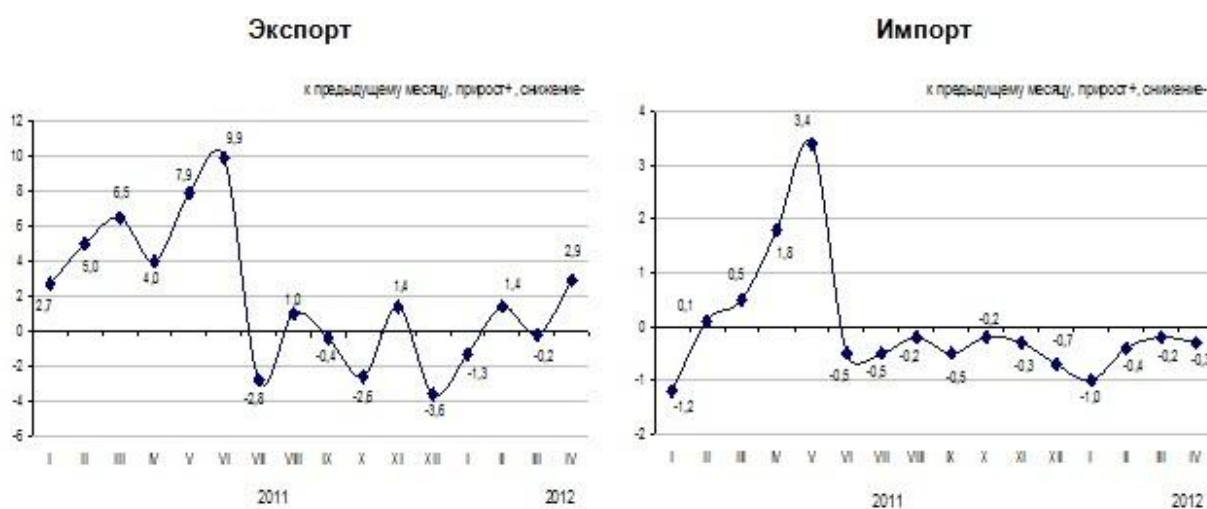
Комментарии: Цены в Беларуси продолжают расти довольно стабильными темпами, предоставляя возможность Национальному банку снижать ставку рефинансирования. Инфляция в мае составила 1,6% к апрелю и 8,5% к декабрю 2011 года. Такой прирост цен соответствует 20%-ому уровню на конец 2012 года. В ответ на плавный рост цен Национальный банк планирует продолжать снижать ставку рефинансирования. Постепенное ослабление монетарной политики на фоне положительных реальных ставок процента на данный момент не приводит к ускорению темпов роста кредитования (см. Рис.) и излишнему росту денежной массы. Однако довольно скромный рост ВВП за первые четыре месяца (2,9%) и перспективы низкого роста по результатам года могут вынудить власти больше стимулировать экономику путем более резкого снижения ставки рефинансирования и стимулирования целевого кредитования. Рост кредитов по постоянному курсу за 12 месяцев к маю 2012 года составил 25%. Такой же темп роста на конец года даст инфляцию в 34%. В таком случае нынешний уровень реальной ставки рефинансирования близок к нулю. И дальнейшее снижение в ближайшее время может привести к ускорению роста кредитования и инфляции.

Дмитрий Васильев, Отдел социально-экономической политики УОД АКФ



Казахстан

- В январе-мае 2012 года по сравнению с аналогичным периодом 2011 года объемы произведенной **промышленной продукции** выросли на 2.3%
- В апреле 2012 года отмечено повышение **цен на экспортные** поставки, их снижение – на импортные поступления
- В апреле 2012 года среднемесячная номинальная **зарботная плата** одного работника выросла в годовом выражении на 17.2%, а реальная – на 11.8%.
- Всемирный Банк пересмотрел **прогноз по росту ВВП** для Казахстана на 2012 год с 5.5 до 6%.



Источники: Статагентство РК

Комментарии: Добыча сырой нефти вносит основной вклад в промышленность страны – доля нефтедобычи превышает 50% в общем объеме промышленного производства. Поэтому слабый рост в этом сегменте значительно сказывается на общей динамике. Так, за пять месяцев года объемы добычи нефти продолжили снижение – реальные объемы производства нефти и конденсата снизились на 1.3% по сравнению с аналогичным периодом прошлого года (впрочем, такие же темпы наблюдались и в январе-апреле 2012 года). В то же время, согласно официальной статистике, возросло производство в обрабатывающей промышленности (6%) – это продукты питания и напитков, продукция химической и легкой промышленности, машиностроения и нефтепереработки.

Тем временем, апрельские данные фиксируют рост цен на экспортные товары на 2.9% и, наоборот, продолжающееся снижение импортных цен что должно создать дополнительный благоприятный фон для стоимостного роста внешней торговли страны.

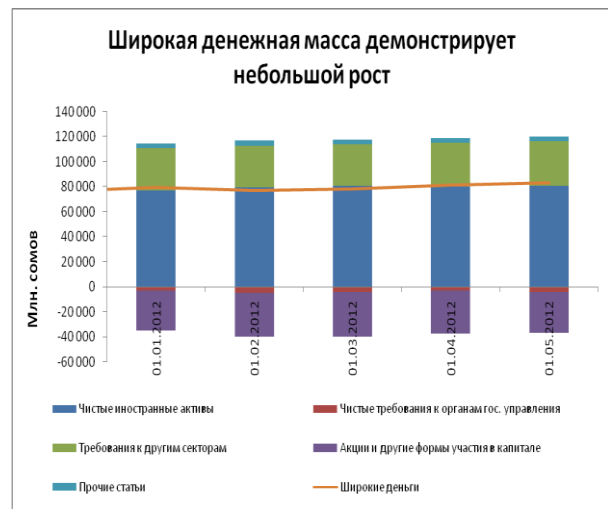
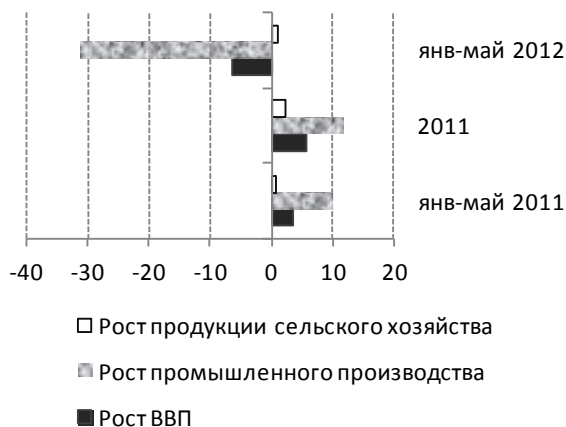
Эльвира Курманалиева, Отдел странового анализа АУ



Кыргызстан

- В мае рост **потребительских цен** составил 0.7%, а годовом выражении цены выросли на 0.5%
- Реальный спад **ВВП** за январь-май 2012 года по сравнению с январем-маем 2011 года составил 6.4%, а без учета горнорудного предприятия Кумтор рост ВВП составил 3.6%
- Всемирный банк понизил **прогноз по росту ВВП** на 2012 год для страны с 5.5 до 0.5%.
- Объемы производства **промышленной продукции** за январь-май снизились на 31.2%. Без учета Кумтора – рост составил 8%
- Объемы производства **сельского хозяйства** повысились на 1.1%

ВВП и производство: изменение ВВП по секторам, нарастающим итогом (% к аналогичному периоду прошлого года)



Источники: НСК КР, НБКР

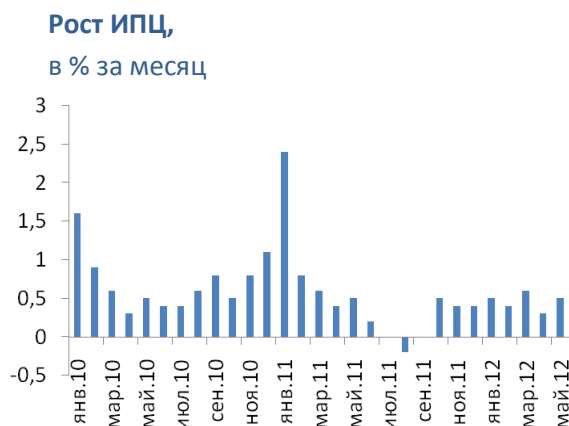
Комментарии: Плавное ослабление монетарной политики Национального банка, очевидно, начало приносить свои плоды: инфляция за май составила 0,7% против 0,6% за все четыре предыдущих месяца. С начала года НБКР снизил учетную ставку с 13,6% до 7,38%. Несмотря на малый банковский сектор (суммарный запас кредитов чуть больше 11% ВВП) рост кредитов экономике за первые четыре месяца 2012 года на 8,6% оказывает хоть и слабое, но положительное влияние на рост широкой денежной массы (см. Рисунок). При этом рост кредитов подкрепляется ростом депозитов (+12,8%), а доля плохих кредитов остается неизменной с начала года.

Дмитрий Васильев, Отдел социально-экономической политики УОД АКФ



Россия

- **Отток частного капитала** из страны за май составил \$5.8 млрд, уменьшившись по сравнению с первыми месяцами года.
- Министерство экономического развития РФ ожидает, что **инфляция** в стране составит 0.5-0.6% по итогам июня и более 1% в июле. В то же время, МВФ повысил прогноз по инфляции для России на 2012 год с 6.2 до 6.5%.
- Всемирный Банк (ВБ) повысил **прогноз роста ВВП** российской экономики до 3.8% в 2012 и 4.2% в 2013 году, по сравнению с прогнозировавшимися ранее 3.5% и 3.9% соответственно. ВБ пересмотрел **прогноз средней цены на нефть** на 2012 год до \$106.6 с \$98.2 за баррель.
- Согласно заявлению вице-преьера правительства РФ Дворковича, **единая ставка Налога на добычу полезных ископаемых (НДПИ)** для «Газпрома» и независимых производителей будет установлена с 1 июля 2012 года, новая **формула расчета НДПИ**, учитывающая характер месторождений вводится с 1 января 2014 года.



Источник: Росстат



Источники: ЦБ РФ, МВФ

Комментарии: Относительно благоприятные итоги прошедшей части года в плане роста ВВП в России привели к повышению прогноза в отношении экономического роста в стране, вслед за рядом других международных организаций (в частности, МВФ) Всемирным Банком. Прогноз ВБ остается консервативным – Банк ожидает, что рост ВВП в РФ существенно замедлится по сравнению с прошлым годом. Тем не менее, он находится в рамках общего относительно благоприятного прогноза Банка относительно экономик стран-экспортеров сырья. ВБ считает, что их рост продолжит получать поддержку со стороны растущего внутреннего спроса.

Одновременно, заслуживает внимания заявление Минэкономики относительно его прогнозов в отношении инфляции на ближайшие два месяца. Ведомство ожидает, что повышение регулируемых



тарифов с началом июля будет иметь ограниченный эффект на общий рост цен, что может иметь место в условиях негативного сезонного давления на цены на продовольствие, а также состоявшегося падения цен на энергоносители. В то же время, МВФ повысил свой прогноз по инфляции по РФ на текущий год, ссылаясь на то, что быстрый, по сравнению с ожиданиями экономистов этой организации, рост экономики в стране создаст повышательное давление на цены в течение оставшейся части года.

Отток частного капитала из страны сократился по итогам мая, однако остался значительным. По-видимому, основным фактором этого снижения стало падение цен на товары российского экспорта.

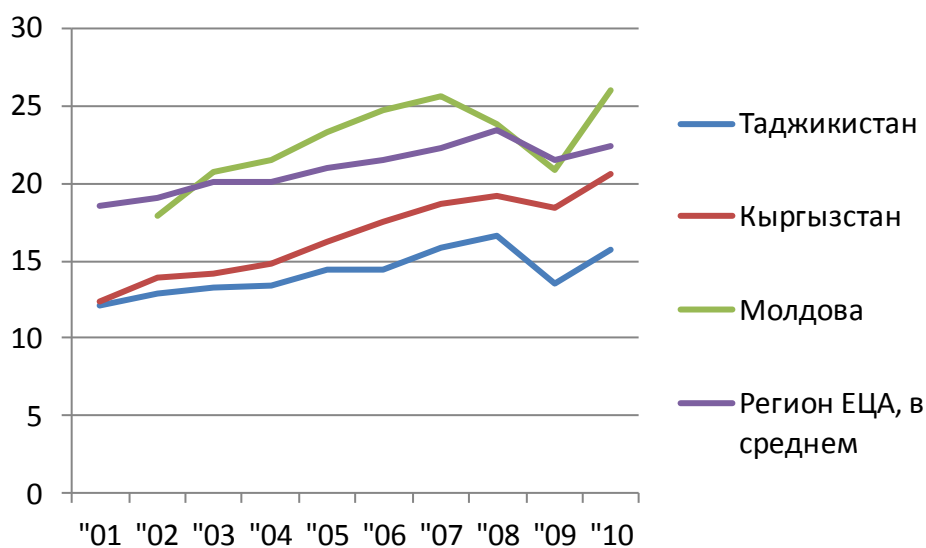
Изменения в налогообложении добычи полезных ископаемых, гармонизирующие налоговую нагрузку в газовой и нефтяной отраслях, вступают в силу с июля этого года. С начала 2014-го, российские власти намерены перейти к новой формуле расчета НДС, учитывающей характер месторождений. Эти изменения важны с точки зрения финансирования бюджета в этом и последующие годы. Они также должны способствовать увеличению добычи энергоносителей в России за счет месторождений с более высокой стоимостью добычи.

Константин Федоров, Отдел странового анализа АУ

Таджикистан

- На прошедшей 8 июня встрече МВФ и Правительства стороны уделили особое внимание вопросам совершенствования **налогового администрирования**, а также обсудили предпринимаемые меры по доработке проекта Налогового Кодекса РТ в новом издании

Фискальный сектор: доля налогов в ВВП в Республике Таджикистан (без социальных отчислений)



Источник: МФ РТ, база данных Всемирного Банка

Комментарии: Действующий Налоговый кодекс Республики Таджикистан был принят в 2004 году, и с тех пор в него было внесено значительное количество изменений, не всегда последовательных и легких для понимания налогоплательщиками. В настоящее время налоговая система страны включает в себя значительное количество мелких и трудных для администрирования налогов. Также имеется значительное количество льгот для различного рода налогоплательщиков и видов деятельности, что значительно снижает эффективную налоговую ставку. Доля налоговых поступлений в Республике Таджикистан в ВВП зафиксирована на достаточно низком уровне по сравнению с большинством других стран региона Европы и Центральной Азии (см. график). В то же время развитие предпринимательства и бизнеса до недавнего времени оставляло желать лучшего.. Введение в действие нового Налогового кодекса в 2013г, который готовится с помощью международных финансовых институтов, как ожидается, упростит налоговую систему и повысит инициативы для развития предпринимательства.

Наталья Писарева и Алишер Мирзоев
Отдел социально-экономической политики УОД АКФ



В регионе

Азербайджан

В мае 2012 года потребительская инфляция в сравнении с предыдущим месяцем снизилась на 0.9%.

Комментарии: -1News.az- В частности, товары продовольственного назначения подешевели на 1.9%, платные услуги, оказываемые населению, подорожали на 0.2%, а стоимость непродовольственных товаров и тарифы на услуги остались на прежнем уровне. В мае снизилась стоимость муки, хлеба, макаронных изделий, мяса, рыбы, молока, яиц, масла, сахара, многих фруктов и овощей. В то же время зафиксирован рост цен такие товары, как лимоны, мандарины, свекла, морковь, лук. Также в мае наблюдался рост тарифов на воздушные пассажироперевозки в страны СНГ. Напомним, что в 2011 года инфляция в Азербайджане составила 7.9%, в 2010 году – 5.7%.

В январе-мае 2012 года внутренний товарооборот вырос на 9.4% по сравнению с аналогичным показателем 2011 года

Комментарии: -1News.az- В январе-мае 2012 года внутренний товарооборот составил 6.8 млрд. манатов. На приобретение продовольственных товаров население затратило 3.9 млрд. манатов, непродовольственных – 2.9 млрд. манатов. Юридические лица реализовали товаров на 871,2 млн. манатов, частные предприниматели – на 3.1 млрд. манатов. Объем реализации товаров на ярмарках и рынках составил 2.8 млрд. манатов. За отчетный период объем электронной торговли составил 498.3 млн. манатов.

Средняя зарплата наемных работников увеличилась на 8.4%

Комментарии: -1News.az- По состоянию на 1 мая 2012 года на предприятиях и в организациях число работающих по найму граждан составило 1.38 млн. человек. Из общего числа наемных работников 854.4 тыс. человек осуществляли свою деятельность в государственном, 524.5 тыс. человек - в частном секторе экономики. 24.3% наемных работников занято в сфере образования, 19.6% - торговли, транспорта, ремонта транспортных средств, 9.7% - в сфере предоставления населению социальных услуг и услуг здравоохранения, 6.5% - строительства, 4.9% - в транспортном и складском хозяйстве. 3.4% работников занимаются профессиональной и научно-технической деятельностью, 2.9% работают в сфере сельского, лесного и рыбного хозяйства, 1.9% - в секторе связи и информации, 14.4% - других сферах. По состоянию на 1 мая среднемесячная зарплата наемных работников составила 379.1 маната, что на 8.4% превысило показатель за аналогичный период прошлого года. Высокую зарплату получают работники добывающей сферы, финансового



и страхового секторов, сфер информации и связи, строительства и пр.

Молдова

В I квартале 2012 года по сравнению с аналогичным кварталом прошлого года в промышленном производстве наблюдался спад на 3.4%

Комментарии: *-Allmoldova.com-* Объем промпроизводства в I квартале 2012 г. составил 7.66 млрд. леев. Как отмечают в ведомстве, спад промпроизводства в I квартале 2012 г., был обусловлен снижением объемов производства в горнодобывающей промышленности – на 9.1% -, в перерабатывающей промышленности – на 3.1% и в энергетическом секторе (производство и распределение электро и теплоэнергии) - на 3.8%. Предприятия по производству пищевых продуктов и напитков в январе-марте 2012 г сократили объемы производства продукции в сравнении с тем же периодом прошлого года на 0.9%.

Инфляция в мае составила 0%, а с начала год 1.2%

Комментарии: *-Allmoldova.com-* За прошедший месяц подешевели продукты питания на 0.9%, также отмечено снижение цен товары и услуги – на 1%. Так, в мае 2012 в сравнение с апрелем подорожали такие продукты питания как : чеснок – на 5.1%, свежие фрукты – на 3.3% (в том числе цитрусовые – на 5.4%, экзотические фрукты – на 3.1%, яблоки – на 1.9% и виноград – 1.6 % ,), подорожала морковь – на 0.7%, баранина – 2.1%, свинина – 1.7%, алкогольные напитки – 0.3%. В указанный период также подорожали такие товары, как детские изделия на 0.5%, женские купальные костюмы – на 1%, женская обувь – на 0.4%, детская обувь – на 0.3%, сигареты– на 2.3%. В мае 2012 в сравнение с апрелем также подорожали услуги оказываемые населению: жилищно-коммунальные услуги – на 1.9% (включая электроэнергию – на 4.7%), также подешевели услуги в области культуры и спорта.

Объем денежных переводов физических лиц за 4 месяца 2012 года составил \$398.8 млн.

Комментарии: *-Allmoldova.com-* Это на \$5.45 млн. больше, чем год назад. В апреле переведено \$109.8 млн., что на 5.4% меньше аналогичного периода 2011 г. Через системы международных денежных переводов отправлено \$97.49 млн. (а в апреле 2011 г. - \$98.87 млн.), при этом 40.5% (44.5%) - в долларах США, 37.9% (40.4%) - в евро и 21.6% (14.1%) - в российских рублях. В 2011 г. объем денежных переводов в Молдову составил \$1.45 млрд., что на 16,8% больше, чем в 2010 г. По данным Всемирного банка, денежные переводы составляют 25-30% ВВП страны.

Дефицит торгового баланса Молдовы в январе-апреле 2012

Комментарии: *-Allmoldova.com-* Дефицит торгового баланса Молдовы в январе-апреле составил \$943.9 млн. Экономические агенты экспортировали за четыре месяца 2012 г. товаров на \$687.5 млн. (+5.8%).



года вырос на 8.5% в годовом выражении

При этом около \$300 млн. составил реэкспорт. Объем импорта в страну возрос за год на 7.4% - до \$1.6 млрд. В прошлом году ситуация была диаметрально противоположная и экспорт опережал импорт. Доля экспорта в Евросоюз составила 49.1% против 50.4% годом ранее, а в СНГ, наоборот, возросла с 38% до 40.6%.

Средняя зарплата в апреле выросла на 6.9% в годовом выражении

Комментарии: -*Allmoldova.com*- Средняя зарплата в Молдове в апреле составила 3350,3 леев. Средняя зарплата в бюджетном секторе за год увеличилась на 6.9%- до 2932.5 леев, а в реальном секторе экономики - на 6.8% - до 35441 леев. Зарботки учителей в сентябре равнялись в среднем 2772 леев. Самые высокие заработки традиционно у работников финансового сектора – 7741.2 леев, тепло-, электро-, газо- и водоснабжения – 5 655.6 леев, в области торговли недвижимостью – 4162.2 леев.

Туркменистан

По итогам января – мая 2012 года ВВП страны вырос на 10.9%

Комментарии: -*TRENDA*- По сообщению министерства финансов это свидетельствует о динамичном и устойчивом экономическом развитии страны. "Так, за счет высоких результатов, достигнутых в промышленном и строительном секторах, сферах торговли, транспорта и связи обеспечен стабильный рост ВВП, который составил 10.9% ", - говорится в сообщении. За январь-май текущего года объем добычи нефти и газового конденсата вырос на 8% к уровню 2011 года, природного и попутного газа – 15%. При этом объем экспорта природного топлива увеличился на 21.9%. В сфере производства нефтепродуктов высокие темпы роста отмечаются в выпуске автомобильных бензинов - на 8.5%, дизельного топлива – 3.8%, полипропилена – 23% и сжиженного газа – 34%.

Украина

Госстат улучшил оценку роста ВВП в I квартале 2012 года с 1.8% до 2%, составив 5.4% в годовом выражении

Комментарии: - *Коммерсантъ-Украина*- Отмечается, что с учетом сезонного фактора ВВП в I квартале 2012 года против аналогичного периода 2011 года зафиксирован спад на уровне 0.2%. Таким образом, в I квартале 2012 года рост ВВП Украины замедлился как против показателя I квартала 2011 года (5.4%), так и по сравнению с показателем IV квартала 2011 года (4.7%). Причиной улучшения оценки до 2% эксперты называют несколько факторов, в частности резкий рост операций с недвижимостью и повышение расходов домохозяйств. Несмотря на улучшение макроэкономической оценки, оснований ожидать роста ВВП больше чем на 2.2% по итогам года эксперты не видят.



Евразийский Банк Развития

Отдел странового анализа, Аналитическое управление

Государства-участники ЕАБР	Армения	Беларусь	Казахстан	Кыргызстан	Россия	Таджикистан
Показатель	январь-март 2012 г					
Рост ВВП (% , янв-мар 2012г к янв-мар 2011г)	4,6 **	3,0	5,6	-6,8	4,9	7,2
Рост промышленного производства (% , янв-мар 2012г к янв-мар 2011г)	16,4	8,3	2,9	-27,7	4,0	14,6
Рост продукции сельского хозяйства (% , янв-мар 2012г к янв-мар 2011г)	0,0	6,1	-5,1	1,0	4,0	7,2
Рост объема грузоперевозок (без трубопроводов) (% , янв-мар 2012г к янв-мар 2011г)	-11,3 **	-5,4	20,0	1,6	3,6	-3,2
Инвестиции в основной капитал (% , янв-мар 2012г к янв-мар 2011г)	-11,5 **	-15,1	3,1	8,7	11,2	-35,0
Экспорт (млрд \$, янв-мар 2012г)	1,3 **	12,9	22,0	0,4	133,8	0,6
Импорт (млрд \$, янв-мар 2012г)	4,2 **	11,6	9,7	1,2	73,3	4,2
Сальдо текущего счета (в % к ВВП, янв-мар 2012г)	-11,0 **	-10,2 **	9,6 *	-4,4 **	5,3 **	-11,9 **
Обменный курс, национальная валюта к доллару США (средний за янв-мар 2012г)	389,9	8260,7	148,1	46,7	29,3	4,8
Инфляция, ИПЦ (% , март 2012г к марту 2011г)	2,2	106,5	4,6	0,2	3,7	6,5
Рост денежной массы, М2 (% , март 2012г к марту 2011г)	27,9	77,4	17,5	22,3	22,1	22,7
Золотовалютные резервы (в месяцах импорта товаров и услуг, март 2012г)	4,4 **	2,1	7,8	4,3 **	18,0	1,9 **
Профицит / дефицит государственного бюджета (в % к ВВП за янв-мар 2012г) ¹	-2,9 **	3,9	13,1	-2,0	1,6 **	-0,4
Рост кредитования экономики банками (% , март 2012г к марту 2011г) ²	33,6 **	27,5	1,2	22,2	17,0	18,6
Показатель качества активов банковской системы, неработающие кредиты / кредиты (% , март 2012г)	5,3 **	2,3	33,1	4,2 **	5,6	16,4
Показатель адекватности капитала банковской системы, капитал / активы (% , март 2012г)	18,3 **	15,2	8,74	21,6 **	14,2	21,1

Источник: Национальная статистика, Статкомитет СНГ

Примечания:

¹ В Беларуси, Казахстане, России и Таджикистане указан профицит/дефицит консолидированного бюджета в % к ВВП

² В Беларуси и России указан объем кредитов банковского сектора; в Таджикистане указан объем кредитов кредитных организаций

³ В Беларуси и России указан объем депозитов в банковском секторе

* - оценка национальных ведомств

** - показатель за декабрь или январь-декабрь 2011